



БИЛТЕН

СТАТИСТИЧКИ ПРЕГЛЕД ФЕБРУАР 2024. ГОДИНЕ



02/24

Издавач:	ЈУ Завод за запошљавање Републике Српске 71420 Пале, Српских ратника 30
За издавача:	Директор Дамјан Шкипина
Припремили:	Лена Дерикоња
Уредништво:	Зоран Елек
Контакт телефон:	057/ 227-550
Имејл:	kabinet@zzrs.net
Припрема и обрада:	Сектор за информатику, анализу, информисање и односе са јавношћу
Интернет адреса:	www.zzrs.net

САДРЖАЈ

страница

Уводне напомене

<i>О Заводу</i>	5
<i>Извори и метод прикупљања података</i>	6
<i>Обухватност</i>	6
<i>Статистички преглед</i>	7

НЕЗАПОСЛЕНОСТ, НОВОПРИЈАВЉЕНИ И ЗАПОСЛЕНИ

<i>Преглед незапослених лица, новопријављених лица и запослених лица са евиденције на крају фебруара 2024. године</i>	8
<i>Стање на евиденцији закључно са 29. 02. 2024. године (незапослена лица)</i>	9
<i>Преглед стања према степену стручног образовања по филијалама фебруар 2024. године.</i>	10
<i>Преглед незапослених лица – активна понуда према годинама старости, полу и филијалама јануар 2024. године</i>	11
<i>Преглед незапослених лица- према годинама старости, полу и степену образовања фебруар 2024.</i>	12
<i>Преглед незапослених лица – активна понуда на евиденцији према дужини чекања, полу и степену образовања фебруар 2024. године</i>	13
<i>Преглед незапослених лица – активна понуда по бироима, полу и степену стручног образовања фебруар 2024. године.</i>	14
<i>Преглед активних тражилаца запослења са III степеном стручне спреме по струкама и филијалама фебруар 2024. године.</i>	18
<i>Преглед активних тражилаца запослења са IV степеном стручне спреме по струкама и филијалама фебруар 2024. године.</i>	19
<i>Преглед активних тражилаца запослења са V степеном стручне спреме по струкама и филијалама фебруар 2024. године.</i>	20
<i>Преглед активних тражилаца запослења са VI степеном стручне спреме по струкама и филијалама фебруар 2024. године.</i>	21
<i>Преглед активних тражилаца запослења са VII степеном стручне спреме по струкама и филијалама фебруар 2024. године.</i>	23

ПРИЈАВЉЕНА ЛИЦА НА ЕВИДЕНЦИЈИ

<i>Преглед пријављених лица на евиденцију по степену стручне спреме, полу и филијалама фебруар 2024. године.</i>	26
------------------------------------------------------------------------------------------------------------------	----

<i>Преглед броја пријављених на евиденцији према разлозима пријављивања за фебруар 2024. године.</i>	27
<i>Преглед по дјелатностима пријављених лица са радним искуством на евиденцији за фебруар 2024. године</i>	27
БРИСАНИ, ЗАПОШЉАВАЊЕ И ПРЕСТАНАК ВОЂЕЊА ЕВИДЕНЦИЈЕ	
<i>Преглед разлога престанка вођења евиденције за фебруар 2024. године.</i>	28
<i>Преглед брисаних лица са евиденције због запослења и обављања самосталне дјелатности по степену стручне спреме, полу и филијалама за фебруар 2024.</i>	30
<i>Преглед стања брисаних лица са евиденције због запослења и обављања приватне дјелатности по дјелатности запослења, филијалама и полу за фебруар 2024. године.</i>	30
<i>Преглед стања брисаних лица са евиденције због запослења и обављања приватне дјелатности по дјелатности запослења и степену стручне спреме за фебруар 2024.</i>	31
ЛИЦА СА ИНВАЛИДИТЕТОМ	
<i>Преглед незапослених лица са инвалидитетом – активна понуда према статусу инвалидности и филијалама фебруар 2024. године.</i>	33
<i>Преглед незапослених лица са инвалидитетом – активна понуда по степену стручне спреме и филијалама фебруар 2024. године.</i>	33
РАДНЕ ДОЗВОЛЕ	
<i>Преглед издатих радних дозвола фебруар 2024. године</i>	34
МЕТОДОЛОШКА ПОЈАШЊЕЊА И КОНТАКТИ	
<i>Извор података и методолошка објашњења</i>	35
<i>Скраћенице</i>	36

О ЗАВОДУ

Завод за запошљавање Републике Српске је Јавна установа основана у складу са Законом о посредовању у запошљавању и правима за вријеме незапослености ("Службени гласник Републике Српске", број 30/10, 102/12 и 94/19).

Завод за запошљавање Републике Српске је кључна организација на тржишту рада, не само као посредник у запошљавању и информацијама о тржишту радне снаге, већ и као партнер, поспјешујући фактор, катализатор пуне запослености и развоја програма запошљавања.

Завод посредује између послодаваца и незапослених лица како би пружио помоћ незапосленима да у што краћем року нађу посао и прилагоде своје квалификације и вјештине захтјевима на тржишту рада, као и да им обезбједе одговарајућу материјалну сигурност у периоду трајања незапослености.

Мисија Завода у дијелу пружања услуга послодавцима односи се на обезбјеђење одговарајућих људских потенцијала за успјешно пословање њихових организација.

Завод за запошљавање Републике Српске чине централна служба, седам филијала и шездесет (58) бироа.

НАДЛЕЖНОСТ ЗАВОДА

Основне функције Завода су:

посредовање у запошљавању, јавно обавјештавање о могућностима и условима запошљавања, савјетовање о избору посла (професионална оријентација) стручно оспособљавање и припрема за запошљавање, спровођење програма запошљавања, обављање организационих, стручних, административних и других послова у вези са остваривањем права на новчану накнаду и здравствену заштиту.

Незапослено лице коме је престао радни однос без његове сагласности, захтјева или кривице, а које има најмање осам мјесеци непрекидно у осигурању од незапослености у посљедњих 12 мјесеци, или 12 мјесеци са прекидима у осигурању од незапослености у посљедњих 18 мјесеци остварује право и на новчану накнаду.

Радник остварује наведена права и у случају кад једнострано откаже уговор о раду послодавцу због неисплаћених плата или доприносу у периоду дужем од три мјесеца.

Право на новчану накнаду незапослено лице има од првог дана престанка радног односа ако се пријави Заводу у року од 30 дана од дана престанка радног односа, а ако се пријави Заводу након истека тог рока, права му почињу тећи од дана пријављивања Заводу, умањена за период кашњења.

Трајање права на новчану накнаду износи од 1 до 24 мјесеци у зависности од дужине стажа осигурања.

За вријеме док остварује право на новчану накнаду незапослено лице такође остварује право на здравствено и на пензијско и инвалидско осигурање.

Поред права на новчану накнаду, незапослено лице има право и на пензијско и инвалидско осигурање у трајању до 3 године уколико са тим стажом испуњава услов за старосну пензију.

Питање права на новчану накнаду регулисано је Законом о посредовању у запошљавању и правима за вријеме незаполсености ("Службени гласник Републике Српске", број 30/10, 102/12 и 94/19)

УВОДНЕ НАПОМЕНЕ

Статистички извештаји о броју и структури тражилаца запослења лица на евиденцији Завода за запошљавање Републике Српске, пријављеним слободним радним мјестима, као и свим промјенама на евиденцијама генеришу се из базе података Завода првих дана у мјесецу за претходни мјесец.

Подаци о регистрованој незапослености и запошљавању уз посредовање Завода прикупљају се на основу Закона о евиденцијама у области рада и здравственог осигурања и Закона о посредовању у запошљавању и правима за вријеме незапослености, те Правилника о условима, критеријумима и начину спровођења мјера активне политике запошљавања

ИЗВОРИ И МЕТОД ПРИКУПЉАЊА ПОДАТАКА

Подаци о тражиоцима запослења добијају се непосредном пријавом лица на евиденцију Завода за запошљавање, а подаци о слободним радним мјестима добијају се пријавом потребе за радницима од стране послодавца. Подаци о запошљавању добијају се Извјештајем о заснивању радног односа. Подаци о реализацији потребе за запошљавањем воде се према сједишту послодавца.

ОБУХВАТНОСТ

Завод за запошљавање приказује податке у мјесечном статистичком Билтену у складу са територијалном организацијом Републике Српске и организационом структуром Завода (ниво Филијала за запошљавање).

СТАТИСТИЧКИ ПРЕГЛЕД

Незапосленост

На евиденцији незапослених ЈУ Завода за запошљавање Републике Српске закључно са 29.2.2024. године евидентирано је 58.894 незапослених лица. Број незапослених жена у укупном броју незапослених износи 31.096 док је мушкараца 27.798. Од укупног броја незапослених 46.890 лица је са стручном спремом, док је 12.004 без стручне спреме. На евиденцији незапослених регистровано је 10.796 лица старосне доби од 15 до 30 година, 17.943 лица од 30 до 45 година, 22.743 лица од 45 до 60 година, те 7.412 лица од 60-65 година.

Незапосленост по филијалама фебруар

Највећи број незапослених регистрован је у Филијали Бања Лука 12.174 лица, у Филијали Зворник 9.163, на подручју Филијале Источног Сарајева 9.042 незапослених лица, у филијали Добој 8.601, у Филијали Требиње број незапослених је 8.334 лица, у Филијали Бијељина 6.836, док је на подручју Приједорске Филијале евидентирано 4.744 незапослених лица.

Квалификациона структура незапослених

Међу незапосленима највише је КВ радника – 19.180, ССС – 19.013, НК радници – 12.004, ВСС – 6.953, ПК радници – 827, ВШС – 668 и ВКВ радници – 249.

Пријављени на евиденцији незапослених

На евиденцију незапослених пријавило се 2.967 лица, од чега је 547 лица која немају радни стаж, а 2.420 пријављених лица имају претходни радни стаж, што у поређењу с претходним мјесеком представља мање пријављених за 248 лица. Највише пријављених регистровано је у филијали Бања Лука 877, Добоју 518, Бијељини 424, Зворнику 324, Приједору 322, Требињу 259 и Источном Сарајеву 243 лица.

Квалификациона структура лица пријављених на евиденцији незапослених

Највише пријављених су лица ССС -1.103, КВ лица– 932, НК – 450, ВСС-418, ПК – 35, ВШС –21 и ВКВ – 8 лица.

Лица брисана са евиденције због запослења

Са евиденције Завода за запошљавање укупно је брисано 3.196 лица по разним основама, од чега због запослења је брисано 1.797 лица. Од укупног броја брисаних због запослења 489 лица је запослено на подручју Филијале Бања Лука, 301 лица Филијала Добој, Бијељини 240, Источном Сарајеву 206, Требињу 196, Приједору 193 и Зворнику 172 лица. Према стручној спреми највише запослених лица је са ССС -619, КВ – 516, ВСС – 426, НК – 203, ПК/НСС- 18, ВШС – 12 и ВКВ – 3 лица.

Радне дозволе

Страним држављанима одобрено је 204 радних дозвола.

Огласи за слободна радна мјеста фебруар 2024. године

Завод за запошљавање објавио је 239 конкурса за слободна радна мјеста.

**ПРЕГЛЕД НЕЗАПОСЛЕНИХ ЛИЦА, НОВОПРИЈАВЉЕНИХ ЛИЦА И ЗАПОСЛЕНИХ ЛИЦА СА
ЕВИДЕНЦИЈЕ ЗАКЉУЧНО СА 29. 2. 2024. ГОДИНЕ**

Табела 1.

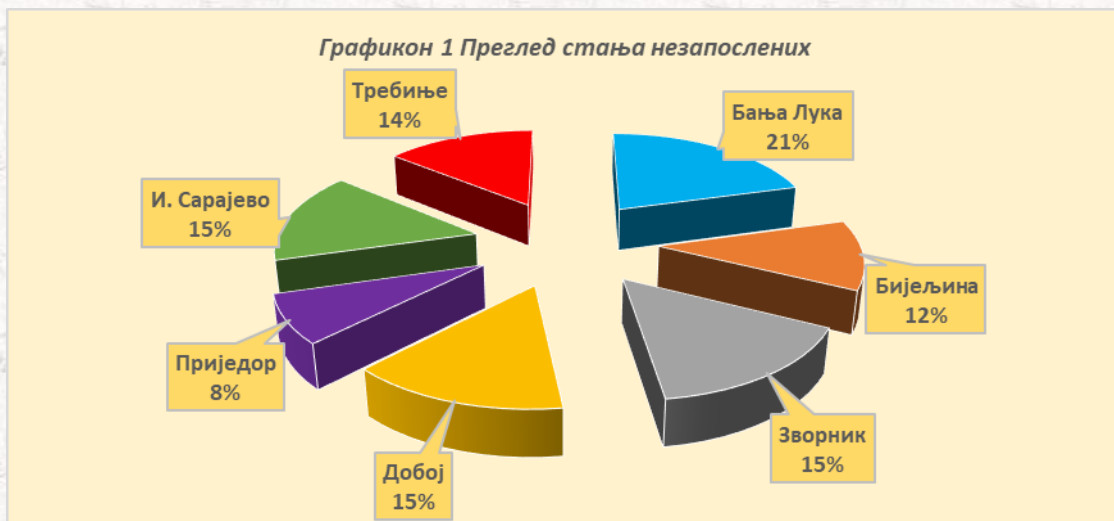
БИРО	Незапослени –са 29. 2. 2024.		Новопријављени фебруар		Брисани у фебруару због запослења	
	<i>Жене</i>	<i>Укупно</i>	<i>Жене</i>	<i>Укупно</i>	<i>Жене</i>	<i>Укупно</i>
УКУПНО	31.096	58.894	1.485	2.967	936	1.797
Бања Лука	2.254	4.392	172	348	127	204
Челинац	192	420	17	39	13	19
Дринић	54	102	1	4	1	2
Градишка	837	1.628	65	133	33	71
Језеро	110	185	1	2	1	1
Кнежево	386	727	13	24	2	11
Котор Варош	324	729	13	32	8	20
Лакташи	506	872	39	58	13	33
Мркоњић Град	302	590	25	40	5	21
Прњавор	300	623	31	66	23	43
Рибник	248	417	4	13	3	12
Шипово	452	779	22	41	8	14
Србац	318	703	26	77	14	38
И. Дрвар	2	7				
Бијелина	3.025	5.191	181	354	109	194
Братунац	1.046	1.972	26	51	14	27
Лопаре	337	647	11	25	6	15
Милићи	453	759	7	27	14	19
Осмаци	150	306	1	7	1	8
Шековићи	355	660	22	33	5	23
Сребреница	647	1.446	5	11	6	12
Угљевик	641	998	24	45	21	31
Власеница	292	579	11	30	7	16
Зворник	1.900	3.441	84	165	37	67
Добој	1.480	2.556	85	170	68	107
Брод	294	521	27	43	14	25
Дервента	261	522	22	42	9	29
Модрича	536	975	61	89	31	55
Петрово	307	531	8	17	4	12
Шамац	508	983	24	34	9	21
Теслић	848	1.839	40	99	20	39
Пелагићево	165	350	5	12	1	2
Станари	183	324	5	12	3	11
Приједор	1.183	2.402	102	189	60	126
Костајница	111	258	5	12	8	15
Коз.Дубица	308	649	25	41	10	22
Крупа на Уни	84	266		1	2	5
Нови Град	284	660	23	66	16	21
Оштра Лука	189	509	6	13	3	4
Пале	659	1.249	21	42	23	44
И.Н.Сарајево	551	944	22	47	26	40
И.Илица	525	993	18	37	18	32

Трново	51	103	1	5		2
Соколац	578	1.054	12	27	7	19
Рогатица	567	1.091	8	24	13	26
Хан Пијасак	173	266	4	7	4	10
Чајнице	335	650	1	3	3	3
Ново Горажде	81	185	3	7		1
Рудо	562	1.196	11	17	1	5
Вишеград	499	1.048	13	25	7	19
И. С. Град	43	110	1	1	1	1
Требиње	1.035	1.833	42	95	35	58
Љубиње	205	396	4	6	6	9
Билећа	663	1.346	9	31	17	41
Гацко	390	523	4	7	14	35
Берковићи	160	318	4	4	1	1
Невесиње	1.053	2.026	40	57	9	28
Фоча	1.006	1.892	27	59	18	24
Калиновик	88	153	1	1	4	4

СТАЊЕ НА ЕВИДЕНЦИЈИ НЕЗАПОСЛЕНИХ ЛИЦА ЗАКЉУЧНО СА 29.2. 2024. ГОДИНЕ

Табела 2.

Филијала	Бања Лука	Бијељина	Зворник	Добој	Приједор	И. Сарајево	Требиње	Укупно
Стање на евиденцији	12.174	6.836	9.163	8.601	4.744	9.042	8.334	58.894



**ПРЕГЛЕД СТАЊА ПРЕМА СТЕПЕНУ СТРУЧНОГ ОБРАЗОВАЊА И ФИЛИЈАЛАМА ЗАКЉУЧНО
СА 29. 2. 2024. ГОДИНЕ**

Табела 3.

Степен стручног образовања	Пол	Укупно	Бања Лука	Бијељина	Зворник	Добој	Приједор	И. Сарајево	Требње
1.НК	м	6.389	1.205	526	1.493	1.181	723	629	632
1.НК	ж	5.615	1.035	573	1.397	972	400	608	630
1.НК Укупно		12.004	2.240	1.099	2.890	2.153	1.123	1.237	1.262
2. ПК-НСС	м	358	86	79	48	68	29	23	25
2. ПК-НСС	ж	469	62	153	98	61	21	53	21
2. ПК-НСС Укупно		827	148	232	146	129	50	76	46
3.КВ	м	11.508	2.555	1.248	1.674	1.704	1.056	1.768	1.503
3.КВ	ж	7.672	1.693	808	1.080	1.225	577	974	1.315
3.КВ Укупно		19.180	4.248	2.056	2.754	2.929	1.633	2.742	2.818
4.ССС	м	7.006	1.441	662	822	857	611	1.368	1.245
4.ССС	ж	12.007	2.289	1.567	1.717	1.817	841	2.024	1.752
4.ССС Укупно		19.013	3.730	2.229	2.539	2.674	1.452	3.392	2.997
5.ВКВ	м	216	35	34	14	25	18	56	34
5.ВКВ	ж	33	9	4	4	6	1	7	2
5.ВКВ Укупно		249	44	38	18	31	19	63	36
6.ВШС	м	233	69	31	24	18	19	36	36
6.ВШС	ж	417	62	67	57	42	38	68	83
6.ВШС Укупно		650	131	98	81	60	57	104	119
6.ВШС-сп	м	10		1	3		1	1	4
6.ВШС-сп	ж	8		1		1		1	5
6.ВШС-сп Укупно		18	0	2	3	1	1	2	9
71.ВСС-180 ЕЦТС	м	390	89	29	48	26	20	118	60
71.ВСС-180 ЕЦТС	ж	768	233	95	53	80	83	137	87
71.ВСС-180ЕЦТС Укупно		1.158	322	124	101	106	103	255	147
72.ВСС-240ЕЦТС 4г,5г,6г	м	1.527	369	190	177	134	94	304	259
72.ВСС-240ЕЦТС 4г,5г,6г	ж	3.750	807	670	393	353	184	784	559
72.ВСС-240ЕЦТС 4г,5г,6г Укупно		5.277	1.176	860	570	487	278	1.088	818
73.мастер 300 ЕТЦС	м	130	27	28	16	4	11	23	21
73.мастер 300 ЕТЦС	ж	293	65	59	42	22	9	46	50
73.мастер 300 ЕТЦС Укупно		423	92	87	58	26	20	69	71
74.магистар	м	13	4	1		1	2	2	3
74.магистар	ж	24	15		1		1	6	1
74.магистар Укупно		37	19	1	1	1	3	8	4

75.ВСС-360 ЕЦТС	М	5	3	2					
75.ВСС-360 ЕЦТС	Ж	31	11	5		2	4	3	6
75.ВСС-360 ЕЦТС Укупно		36	14	7	0	2	4	3	6
8- доктори наука	М	13	6	2	1	1	1	2	
8- доктори наука	Ж	9	4	1	1	1		1	1
8-доктори наука Укупно		22	10	3	2	2	1	3	1
УКУПНО		58.894	12.174	6.836	9.163	8.601	4.744	9.042	8.334

**ПРЕГЛЕД НЕЗАПОСЛЕНИХ ЛИЦА ПРЕМА ГОДИНАМА СТАРОСТИ, ПОЛУ И ФИЛИЈАЛАМА
ЗАКЉУЧНО СА 29. 2. 2024. ГОДИНЕ**

Табела 4.

Године старости	Пол	Укупно	Бања Лука	Бијељина	Зворник	Добој	Приједор	И. Сарајево	Требнје
15 до 18	М	3		1				2	
15 до 18	Ж	4	1		1	2			
15 до 18 Укупно		7	1	1	1	2	0	2	0
18-20	М	623	138	69	89	113	83	60	71
18-20	Ж	424	76	57	85	88	55	27	36
18-20 Укупно		1.047	214	126	174	201	138	87	107
20-24	М	1.428	304	145	201	230	177	192	179
20-24	Ж	1.560	324	183	252	297	152	164	188
20-24 Укупно		2.988	628	328	453	527	329	356	367
24-27	М	1.158	233	111	159	154	98	185	218
24-27	Ж	1.972	387	240	293	337	125	275	315
24-27 Укупно		3.130	620	351	452	491	223	460	533
27-30	М	1.286	237	135	195	161	121	218	219
27-30	Ж	2.338	448	297	348	362	159	369	355
27-30 Укупно		3.624	685	432	543	523	280	587	574
30-35	М	2.025	363	217	293	245	177	418	312
30-35	Ж	3.606	741	522	544	515	224	562	498
30-35 Укупно		5.631	1.104	739	837	760	401	980	810
35-40	М	2.416	475	244	419	285	215	433	345
35-40	Ж	3.662	697	509	654	479	261	577	485
35-40 Укупно		6.078	1.172	753	1.073	764	476	1.010	830
40-45	М	2.775	573	286	511	296	213	494	402
40-45	Ж	3.459	693	394	661	466	243	546	456
40-45 Укупно		6.234	1.266	680	1.172	762	456	1.040	858
45-50	М	3.224	648	279	577	478	285	480	477
45-50	Ж	3.566	719	410	639	562	260	454	522
45-50 Укупно		6.790	1.367	689	1.216	1.040	545	934	999
50-55	М	3.801	821	345	651	581	391	522	490
50-55	Ж	3.520	691	447	534	506	238	519	585

50-55 Укупно		7.321	1.512	792	1.185	1.087	629	1.041	1.075
55-60	м	4.826	1.099	514	661	815	440	703	594
55-60	ж	3.806	813	511	483	503	229	608	659
55-60 Укупно		8.632	1.912	1.025	1.144	1.318	669	1.311	1.253
60-65	м	4.233	998	487	564	661	385	623	515
60-65	ж	3.179	695	433	349	465	213	611	413
60-65 Укупно		7.412	1.693	920	913	1.126	598	1.234	928
УКУПНО		58.894	12.174	6.836	9.163	8.601	4.744	9.042	8.334

**ПРЕГЛЕД НЕЗАПОСЛЕНИХ ЛИЦА – ПРЕМА ГОДИНАМА СТАРОСТИ, ПОЛУ И СТЕПЕНУ
ОБРАЗОВАЊА НА ДАН 29.2.2024. ГОДИНЕ**

Табела 5.

Године старости	Пол	Укупно	1. НК	2.ПК-НСС	3. КВ	4. ССС	5. ВКВ	6. ВШС	7. ВСС
15 до 18	м	3	3						
15 до 18	ж	4	4						
15 до 18 Укупно		7	7	0	0	0	0	0	0
18-20	м	623	34	1	357	231			
18-20	ж	424	39	1	105	279			
18-20 Укупно		1.047	73	2	462	510	0	0	0
20-24	м	1.428	83	3	502	813			27
20-24	ж	1.560	128	2	260	1.077		1	92
20-24 Укупно		2.988	211	5	762	1.890	0	1	119
24-27	м	1.158	93	5	305	515			240
24-27	ж	1.972	118	4	192	945		1	712
24-27 Укупно		3.130	211	9	497	1.460	0	1	952
27-30	м	1.286	122	2	357	503			302
27-30	ж	2.338	170	6	299	1.011			852
27-30 Укупно		3.624	292	8	656	1.514	0	0	1.154
30-35	м	2.025	181	9	654	726	1	1	453
30-35	ж	3.606	350	15	568	1.392		3	1.278
30-35 Укупно		5.631	531	24	1.222	2.118	1	4	1.731
35-40	м	2.416	349	18	1.087	542	7	14	399
35-40	ж	3.662	457	41	996	1.112		75	981
35-40 Укупно		6.078	806	59	2.083	1.654	7	89	1.380
40-45	м	2.775	558	22	1.362	580	9	38	206
40-45	ж	3.459	733	66	1.143	965	4	91	457
40-45 Укупно		6.234	1.291	88	2.505	1.545	13	129	663
45-50	м	3.224	1.047	45	1.312	622	20	31	147
45-50	ж	3.566	1.079	64	1.090	1.045	2	59	227
45-50 Укупно		6.790	2.126	109	2.402	1.667	22	90	374
50-55	м	3.801	1.384	62	1.624	613	18	25	75
50-55	ж	3.520	945	72	1.151	1.189	5	46	112
50-55 Укупно		7.321	2.329	134	2.775	1.802	23	71	187
55-60	м	4.826	1.370	108	2.217	938	54	50	89
55-60	ж	3.806	802	80	1.254	1.526	11	52	81

55-60 Укупно		8.632	2.172	188	3.471	2.464	65	102	170
60-65	м	4.233	1.165	83	1.731	923	107	84	140
60-65	ж	3.179	790	118	614	1.466	11	97	83
60-65 Укупно		7.412	1.955	201	2.345	2.389	118	181	223
УКУПНО		58.894	12.004	827	19.180	19.013	249	668	6.953

ПРЕГЛЕД НЕЗАПОСЛЕНИХ ЛИЦА ПРЕМА ДУЖИНИ ЧЕКАЊА НА ЕВИДЕНЦИЈИ, ПОЛУ И СТЕПЕНУ ОБРАЗОВАЊА ЗАКЉУЧНО СА 29. 2. 2024. ГОДИНЕ

Табела 6.

Дужина чекања	Пол	Укупно	1. НК	2. ПК/НСС	3. КВ	4. ССС	5. ВКВ	6. ВШС	7. ВСС
1.0-6 мјесеци	м	6.555	1.060	51	2.738	2.027	41	30	608
1.0-6 мјесеци	ж	6.380	902	67	1.440	2.531	5	61	1.374
1.0-6 мјесеци Укупно		12.935	1.962	118	4.178	4.558	46	91	1.982
2. 6-9 мјесеци	м	2.168	369	19	932	596	16	17	219
2. 6-9 мјесеци	ж	2.061	267	19	415	832	1	19	508
2. 6-9 мјесеци Укупно		4.229	636	38	1.347	1.428	17	36	727
3. 9-12 мјесеци	м	1.228	267	19	468	325	4	7	138
3. 9-12 мјесеци	ж	1.314	222	12	298	495		15	272
3. 9-12 мјесеци Укупно		2.542	489	31	766	820	4	22	410
4. 12-18 мјесеци	м	2.247	505	28	901	568	9	14	222
4. 12-18 мјесеци	ж	2.894	619	40	644	1.032	3	39	517
4. 12-18 мјесеци Укупно		5.141	1.124	68	1.545	1.600	12	53	739
5. 18-24 мјесеци	м	1.960	435	25	845	488	18	19	130
5. 18-24 мјесеци	ж	1.777	286	23	409	715	3	20	321
5. 18-24 мјесеци Укупно		3.737	721	48	1.254	1.203	21	39	451
6. 2г-3г	м	2.310	536	30	966	535	24	25	194
6. 2г-3г	ж	2.734	510	39	607	1.037		31	510
6. 2г-3г Укупно		5.044	1.046	69	1.573	1.572	24	56	704
7. 3г-5г	м	3.856	1.134	62	1.538	824	29	39	230
7. 3г-5г	ж	4.491	923	70	1.106	1.711	7	50	624
7. 3г-5г Укупно		8.347	2.057	132	2.644	2.535	36	89	854
8. 5г-7г	м	1.209	242	18	452	349	10	17	121
8. 5г-7г	ж	1.598	213	15	383	650	2	30	305
8. 5г-7г Укупно		2.807	455	33	835	999	12	47	426
9. 7г-9г	м	914	220	13	388	214	11	3	65
9. 7г-9г	ж	1.192	211	16	308	481	1	19	156
9. 7г-9г Укупно		2.106	431	29	696	695	12	22	221
10. 9г и више	м	5.351	1.621	93	2.280	1.080	54	72	151
10. 9г и више	ж	6.655	1.462	168	2.062	2.523	11	141	288
10. 9г и више Укупно		12.006	3.083	261	4.342	3.603	65	213	439
УКУПНО		58.894	12.004	827	19.180	19.013	249	668	6.953

**ПРЕГЛЕД НЕЗАПОСЛЕНИХ ЛИЦА ПО БИРОИМА, ПОЛУ И СТЕПЕНУ СТРУЧНОГ
ОБРАЗОВАЊА ЗАКЉУЧНО СА 29. 2. 2024. ГОДИНЕ**

Табела 7.

БИРО	Пол	Укупно	1. НК	2.ПК/НСС	3. КВ	4.ССС	5.ВКВ	6.ВШС	7.ВСС
Бања Лука	м	2.138	282	37	853	605	21	42	298
Бања Лука	ж	2.254	230	22	419	872	7	34	670
Бања Лука Тотал		4.392	512	59	1.272	1.477	28	76	968
Челинац	м	228	51	2	117	47	1		10
Челинац	ж	192	34	2	54	71		2	29
Челинац Тотал		420	85	4	171	118	1	2	39
Дринић	м	48	20		15	12		1	
Дринић	ж	54	6		24	21		2	1
Дринић Тотал		102	26	0	39	33	0	3	1
Градишка	м	791	184	17	349	186	4	8	43
Градишка	ж	837	134	14	264	299	1	4	121
Градишка Тотал		1.628	318	31	613	485	5	12	164
Језеро	м	75	39		26	9			1
Језеро	ж	110	55		24	24		1	6
Језеро Тотал		185	94	0	50	33	0	1	7
Кнежево	м	341	106	6	129	90	4	2	4
Кнежево	ж	386	133	4	122	111			16
Кнежево Тотал		727	239	10	251	201	4	2	20
Котор Варош	м	405	110	6	194	80			15
Котор Варош	ж	324	70		115	107		1	31
Котор Варош Тотал		729	180	6	309	187	0	1	46
Лакташи	м	366	47	4	181	89	1	4	40
Лакташи	ж	506	64	8	147	192		1	94
Лакташи Тотал		872	111	12	328	281	1	5	134
Мркоњић Град	м	288	57	4	144	55		6	22
Мркоњић Град	ж	302	36	3	85	111		1	66
Мркоњић Град Тотал		590	93	7	229	166	0	7	88
Прњавор	м	323	67	1	146	77		3	29
Прњавор	ж	300	47	3	90	111		7	42
Прњавор Тотал		623	114	4	236	188	0	10	71
Рибник	м	169	54		75	34	1		5
Рибник	ж	248	63	1	63	106		1	14
Рибник Тотал		417	117	1	138	140	1	1	19
Шипово	м	327	87	3	155	71		1	10
Шипово	ж	452	100	3	169	152		5	23
Шипово Тотал		779	187	6	324	223	0	6	33
Дрвар	м	5			3			1	1
Дрвар	ж	2	1		1				
Дрвар Тотал		7	1	0	4	0	0	1	1
Србац	м	385	101	6	168	86	3	1	20
Србац	ж	318	62	2	116	112	1	3	22
Србац Тотал		703	163	8	284	198	4	4	42

Бијељина	м	2.166	347	69	965	518	30	29	208
Бијељина	ж	3.025	363	128	596	1.205	1	63	669
Бијељина Тотал		5.191	710	197	1.561	1.723	31	92	877
Братунац	м	926	323	9	371	171	8	4	40
Братунац	ж	1.046	396	27	218	339	1	5	60
Братунац Тотал		1.972	719	36	589	510	9	9	100
Лопаре	м	310	87	6	132	66	4		15
Лопаре	ж	337	64	5	80	124	3	1	60
Лопаре Тотал		647	151	11	212	190	7	1	75
Милићи	м	306	75	6	147	61		5	12
Милићи	ж	453	126	15	94	182		3	33
Милићи Тотал		759	201	21	241	243	0	8	45
Осмаци	м	156	57	2	58	34		1	4
Осмаци	ж	150	57	3	42	40		1	7
Осмаци Тотал		306	114	5	100	74	0	2	11
Шековићи	м	305	56		155	71		2	21
Шековићи	ж	355	94	1	81	139		7	33
Шековићи Тотал		660	150	1	236	210	0	9	54
Сребреница	м	799	326	14	267	139	1	3	49
Сребреница	ж	647	264	18	102	191		3	69
Сребреница Тотал		1.446	590	32	369	330	1	6	118
Угљевик	м	357	92	4	151	78		3	29
Угљевик	ж	641	146	20	132	238		4	101
Угљевик Тотал		998	238	24	283	316	0	7	130
Власеница	м	287	84	5	112	66		3	17
Власеница	ж	292	36	4	74	127		2	49
Власеница Тотал		579	120	9	186	193	0	5	66
Зворник	м	1.541	572	12	564	280	5	9	99
Зворник	ж	1.900	424	30	469	699	3	36	239
Зворник Тотал		3.441	996	42	1.033	979	8	45	338
Добој	м	1.076	289	16	445	252	11	5	58
Добој	ж	1.480	258	16	404	626	2	14	160
Добој Тотал		2.556	547	32	849	878	13	19	218
Брод	м	227	47	10	101	54	5	2	8
Брод	ж	294	33	4	83	129	4	3	38
Брод Тотал		521	80	14	184	183	9	5	46
Дервента	м	261	50	3	114	75	3	3	13
Дервента	ж	261	35	4	63	112		3	44
Дервента Тотал		522	85	7	177	187	3	6	57
Модрича	м	439	119	7	190	93	2	2	26
Модрича	ж	536	89	3	136	219		2	87
Модрича Тотал		975	208	10	326	312	2	4	113
Петрово	м	224	49		111	61		1	2
Петрово	ж	307	79	3	69	139		1	16
Петрово Тотал		531	128	3	180	200	0	2	18
Шамац	м	475	155	6	192	99		3	20

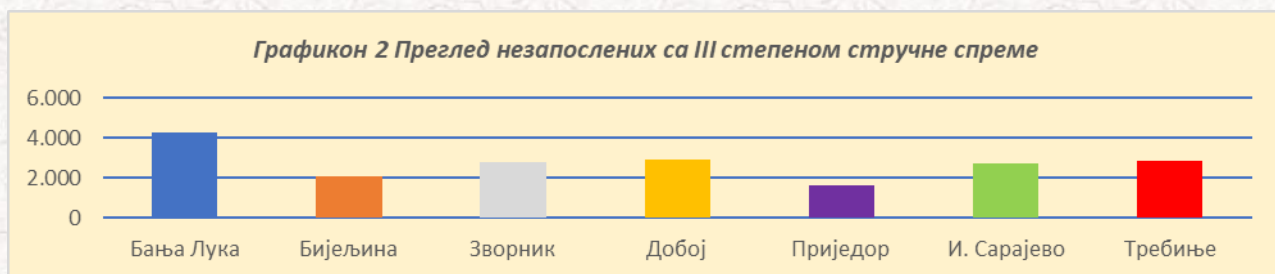
Шамац	ж	508	153	21	103	183		14	34
Шамац Тотал		983	308	27	295	282	0	17	54
Теслић	м	991	329	26	435	169	3	1	28
Теслић	ж	848	204	9	270	303		3	59
Теслић Тотал		1.839	533	35	705	472	3	4	87
Пелагићево	м	185	82		67	28		1	7
Пелагићево	ж	165	67		50	37		2	9
Пелагићево Тотал		350	149	0	117	65	0	3	16
Станари	м	141	61		49	26	1		4
Станари	ж	183	54	1	47	69		1	11
Станари Тотал		324	115	1	96	95	1	1	15
Приједор	м	1.219	227	12	532	355	10	10	73
Приједор	ж	1.183	177	4	294	495	1	19	193
Приједор Тотал		2.402	404	16	826	850	11	29	266
Костајница	м	147	43	2	57	37		3	5
Костајница	ж	111	26	1	26	41		6	11
Костајница Тотал		258	69	3	83	78	0	9	16
Коз.Дубица	м	341	89	6	148	67	3	3	25
Коз.Дубица	ж	308	35	11	99	124		7	32
Коз.Дубица Тотал		649	124	17	247	191	3	10	57
Крупа на Уни	м	182	126	2	44	10			
Крупа на Уни	ж	84	36		33	13		1	1
Крупа на Уни Тотал		266	162	2	77	23	0	1	1
Нови Град	м	376	72	3	166	108	3	3	21
Нови Град	ж	284	47	2	76	120		5	34
Нови Град Тотал		660	119	5	242	228	3	8	55
Оштра Лука	м	320	166	4	109	34	2	1	4
Оштра Лука	ж	189	79	3	49	48			10
Оштра Лука Тотал		509	245	7	158	82	2	1	14
Пале	м	590	56	14	225	190	14	6	85
Пале	ж	659	52	4	114	261	3	13	212
Пале Тотал		1.249	108	18	339	451	17	19	297
И.Н.Сарајево	м	393	47		137	133	3	8	65
И.Н.Сарајево	ж	551	39	6	85	249	1	5	166
И.Н.Сарајево Тотал		944	86	6	222	382	4	13	231
И.Илица	м	468	51		160	189	7	4	57
И.Илица	ж	525	36	4	102	236	1	10	136
И.Илица Тотал		993	87	4	262	425	8	14	193
Трново	м	52	11		16	23	1		1
Трново	ж	51	6		17	21		1	6
Трново Тотал		103	17	0	33	44	1	1	7
Соколац	м	476	75	1	211	142	8	1	38
Соколац	ж	578	79	8	140	256		10	85
Соколац Тотал		1.054	154	9	351	398	8	11	123
Рогатица	м	524	63	1	243	167	7	4	39

Рогатица	ж	567	67	11	126	261	1	10	91
Рогатица Тотал		1.091	130	12	369	428	8	14	130
Хан Пијасак	м	93	17		21	41	1	1	12
Хан Пијасак	ж	173	32	1	28	85		2	25
Хан Пијасак Тотал		266	49	1	49	126	1	3	37
Чајниче	м	315	62	1	138	86	1	2	25
Чајниче	ж	335	83	7	79	126		3	37
Чајниче Тотал		650	145	8	217	212	1	5	62
Ново Горажде	м	104	20	1	51	23	2	1	6
Ново Горажде	ж	81	16	2	22	31			10
Ново Горажде Тотал		185	36	3	73	54	2	1	16
Рудо	м	634	115	1	301	161		6	50
Рудо	ж	562	112	4	116	212		8	110
Рудо Тотал		1.196	227	5	417	373	0	14	160
Вишеград	м	549	88	4	209	174	10	4	60
Вишеград	ж	499	66	4	119	223	1	5	81
Вишеград Тотал		1.048	154	8	328	397	11	9	141
И.С.Град	м	67	13		36	16	1		1
И.С.Град	ж	43	6		10	14		2	11
И.С.Град Тотал		110	19	0	46	30	1	2	12
Требиње	м	798	71	2	319	271	4	15	116
Требиње	ж	1.035	86	4	232	388	1	35	289
Требиње Тотал		1.833	157	6	551	659	5	50	405
Љубиње	м	191	41	6	72	63	1		8
Љубиње	ж	205	38		74	70		6	17
Љубиње Тотал		396	79	6	146	133	1	6	25
Билећа	м	683	138		252	224	10	4	55
Билећа	ж	663	105	2	185	264	1	15	91
Билећа Тотал		1.346	243	2	437	488	11	19	146
Гацко	м	133	16	1	39	47	2	2	26
Гацко	ж	390	50	3	107	163		6	61
Гацко Тотал		523	66	4	146	210	2	8	87
Берковићи	м	158	48		63	42	1	1	3
Берковићи	ж	160	45		45	61		1	8
Берковићи Тотал		318	93	0	108	103	1	2	11
Невесиње	м	973	183	2	364	339	13	6	66
Невесиње	ж	1.053	162	3	324	427		13	124
Невесиње Тотал		2.026	345	5	688	766	13	19	190
Фоча	м	886	135	14	394	259	3	12	69
Фоча	ж	1.006	144	9	348	379		12	114
Фоча Тотал		1.892	279	23	742	638	3	24	183
Калиновик	м	65	11		20	23	1		10
Калиновик	ж	88	14	2	16	49			7
Калиновик Тотал		153	25	2	36	72	1	0	17
Тотал		58.894	12.004	827	19.180	19.013	249	668	6.953

**ПРЕГЛЕД НЕЗАПОСЛЕНИХ ЛИЦА СА III СТЕПЕНОМ СТРУЧНЕ СПРЕМЕ ПРЕМА СТРУКАМА
И ФИЛИЈАЛАМА ЗАКЉУЧНО СА 29. 2. 2024. ГОДИНЕ**

Табела 8.

Струка	Укупно	Бања Лука	Бијељина	Зворник	Добој	Приједор	И. Сарајево	Требиње
14 Металци	3.663	737	411	414	515	221	735	630
51 Трговци и сродни	3.141	526	382	491	602	202	351	587
16 Механичари и машинисти	2.210	440	232	380	309	244	341	264
52 Угоститељи и сродни	2.026	471	102	258	387	212	269	327
17 Електричари и енергетичари	1.483	312	194	286	208	177	175	131
25 Текстилци	1.320	380	69	175	131	98	91	376
41 Возачи и сродни	1.076	212	139	155	143	103	183	141
22 Прерађивачи дрвета	749	237	48	68	84	40	211	61
29 Вршиоци личних услуга	693	236	40	101	123	83	66	44
28 Прерађивачи хране и сродни	481	159	91	37	16	111	45	22
18 Грађевинари	437	91	54	88	94	26	43	41
15 Монтери и инсталатери	388	105	41	65	70	27	28	52
63 Администратори	323	47	52	24	51	24	82	43
26 Кожари и сродни	286	121	55	24	70	9	6	1
01 Пољопривредници	222	61	61	20	32	10	8	30
13 Хемичари	182	25	18	43	39	10	34	13
20 Керамичари и сродни	103	14	19	38	12	11	7	2
03 Шумари	81	7	1	6	1	3	22	41
11 Рудари и геолози	48	1	13	23	5	3	1	2
19 Фарбари и сродни	43	9	5	14	2	3	5	5
91 Занимања разних дјелатности	35	24	1	1	6	2	1	
23 Произвођачи папира	33	11	2		10	10		
45 Посред.комуникација	32		6	19	2		1	4
24 Графичари и сродни	29	3	3	7	4		11	1
12 Металурзи и минералози	26	3	11	9			3	
27 Гумари и пластичари	20	3	2	4	2		9	
21 Стаклари	16	7	1	1	2	1	4	
42 Жељезничари и сродни	13			2	6		5	
81 Здравствени радници	10	2	1	1	1	3	2	
01 Пољопривредници-ветеринари	5		2				3	
31 Комунална и сродна зан.	4	4						
44 Авијатичари и сродни	1				1			
61 Финансијски радници и економисти	1				1			
Укупно	19.180	4.248	2.056	2.754	2.929	1.633	2.742	2.818



ПРЕГЛЕД НЕЗАПОСЛЕНИХ ЛИЦА СА IV СТЕПЕНОМ СТРУЧНЕ СПРЕМЕ ПО СТРУКАМА И ФИЛИЈАЛАМА ЗАКЉУЧНО СА 29. 2. 2024. ГОДИНЕ

Табела 9.

Струка	Укупно	Бања Лука	Бијељина	Зворник	Добој	Приједор	И. Сарајево	Требинье
61 Финансијски радници и економисти	3.816	622	450	564	664	186	713	617
16 Механичари и машинисти	2.519	428	253	258	175	140	548	717
92 Гимназије	2.356	424	184	277	191	93	605	582
17 Електричари и енергетичари	1.245	261	155	169	204	175	176	105
81 Здравствени радници	1.080	127	145	202	248	95	132	131
52 Угоститељи и сродни	979	183	63	106	202	82	258	85
01 Пољопривредници	847	204	178	61	116	120	72	96
41 Возачи и сродни	655	118	90	109	82	58	105	93
18 Грађевинари	633	166	77	121	79	46	103	41
62 Правници	564	205	66	46	57	75	34	81
63 Администратори	531	84	91	81	96	28	87	64
51 Трговци и сродни	498	98	90	28	143	30	45	64
22 Прерађивачи дрвета	486	119	22	38	105	42	135	25
13 Хемичари	422	61	49	149	59	50	39	15
03 Шумари	398	107	7	44	23	16	116	85
25 Текстилци	301	95	18	48	34	24	28	54
28 Прерађивачи хране и сродни	233	53	77	27	13	45	7	11
01 Пољопривредници-ветеринари	197	62	41	18	21	31	19	5
91 Занимања разних дјелатности	197	52	21	19	22	16	15	52
81 Здравствени радници-фармацеути	147	16	21	29	17	22	31	11
45 Посред.комуникација	120	30	21	41	3	2	14	9
81 Здравствени радници-стоматолози	109	18	5	8	27	17	21	13
11 Рудари и геолози	102	3	30	42	5	10	1	11
29 Вршиоци личних услуга	97	46	5	7	16	5	14	4
42 Жељезничари и сродни	76	2	2	3	28	13	22	6
71 Педагози и андрагози	64	24	13	4	8	6	6	3
26 Кожари и сродни	62	30	18	2	8	1	3	
14 Металци	58	25	4	6	9	8	6	
24 Графичари и сродни	58	22	6	8	5	1	11	5
74 Умјетници	56	18	13	4	5	4	8	4
65 Официри и сродни	35	12	3	3	2	5	6	4
12 Металурзи и минералози	26		9	10	2	1	2	2
44 Авијатичари и сродни	12	12						
31 Комунална и сродна зан.	11			1	2	1	7	
23 Произвођачи папира	7				3	4		
20 Керамичари и сродни	6			5			1	
15 Монтери и инсталатери	3	1					1	1
43 Бродари и сродни	3	1					1	1
21 Стаклари	2		1	1				
27 Гумари и пластичари	1	1						
73 Друштвене науке-новинар	1		1					
Укупно	19.013	3.730	2.229	2.539	2.674	1.452	3.392	2.997

Графикон 3 Преглед незапослених са IV степеном стручне спреме

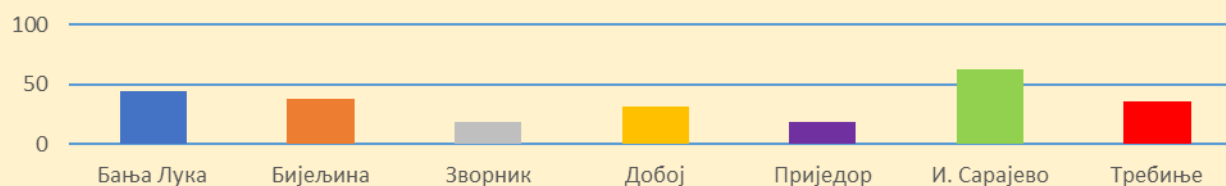


ПРЕГЛЕД НЕЗАПОСЛЕНИХ ЛИЦА СА V СТЕПЕНОМ СТРУЧНЕ СПРЕМЕ ПО СТРУКАМА И ФИЛИЈАЛАМА ЗАКЉУЧНО СА 29. 2. 2024. ГОДИНЕ

Табела 10.

Струка	Укупно	Бања Лука	Бијељина	Зворник	Добој	Приједор	И. Сарајево	Требиње
14 Металци	65	13	11	3	8	4	15	11
41 Возачи и сродни	39	4	6	2	2	1	12	12
17 Електричари и енергетичари	38	9	5	1	7	3	12	1
16 Механичари и машинисти	33	6	8	3	3	7	4	2
52 Угоститељи и сродни	27	2	1	4	4	1	9	6
51 Трговци и сродни	21	3	6	3	2	1	4	2
13 Хемичари	5				4		1	
18 Грађевинари	4				1	1	1	1
28 Прерађивачи хране и сродни	4			1			3	
25 Текстилци	3	3						
15 Монтери и инсталатери	2	1		1				
23 Произвођачи папира	2	1				1		
29 Вршиоци личних услуга	2						2	
20 Керамичари и сродни	1		1					
22 Прерађивачи дрвета	1	1						
24 Графичари и сродни	1							1
27 Гумари и пластичари	1	1						
Укупно	249	44	38	18	31	19	63	36

Графикон 4 Преглед незапослених са V степеном стручне спреме

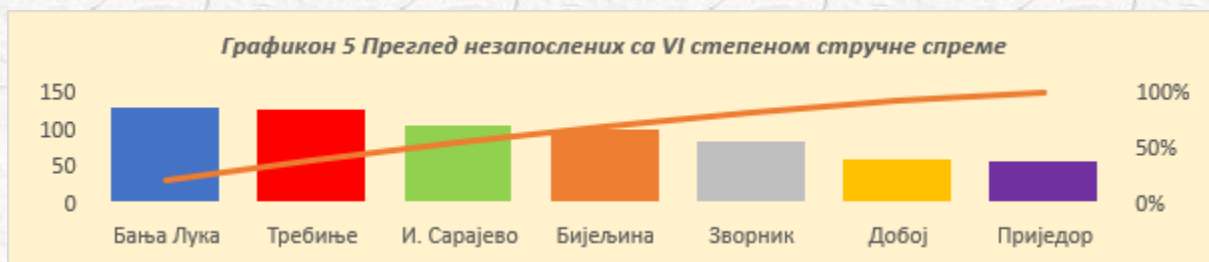


ПРЕГЛЕД НЕЗАПОСЛЕНИХ ЛИЦА СА VI СТЕПЕНОМ СТРУЧНЕ СПРЕМЕ ПО СТРУКАМА И ФИЛИЈАЛАМА ЗАКЉУЧНО СА 29. 2. 2024. ГОДИНЕ

Табела 11.

Струка	Укупно	Бања Лука	Бијељина	Зворник	Добој	Приједор	И. Сарајево	Требиње
61 Финансијски радници и економисти	236	32	54	44	15	20	41	30
62 Правници	65	9	9	5	3		26	13
64 Организатори и сродни	51	28		2	4	15	1	1
16 Машински	46	8	9	4	5	5	8	7
52 Туризам, угоститељи и сродни	39	2	1	4	1		4	27
25 Текстилци	31	6	1	2	5	4	2	11
01 Пољопривредници	24	4	5	5	5		3	2
81 Здравствени радници-терапеути	22	4	3	3	2	4	1	5
71 Педагози и андрагози-физичко васп., тренери и сл	15	4	3	1			4	3
71 Педагози и андрагози-предшколско	15	2	2	1	1	2	2	5
72 Радници природних наука-информатичари	15	2		1	11			1
18 Грађевинари	12	2	3	2			2	3
81 Здравствени радници-медицинске сестре	9	1		1	1	2	3	1
17 електричари и енергетичари	8	5	2		1			
71 Педагози и андрагози-историја и географија	7	4						3
81 социјални радници	7		1	1	2			3
13 хемичари	6	1	2	1				2
41 Саобраћајни и сродни	6	1		1	1	1	2	
71 Педагози и андрагози-српски и слично	6	2		1				3
12 Металурзи и минералози	4	2				1	1	
28 Прерађивачи хране и сродни	4		1			1		2
91 Заштита на раду	4	2	1				1	
43 Бродари и сродни	3	1						2
63 Администратори	3		1	1	1			
71 Педагози и андрагози-биологија и хемија	3				2		1	
71 Педагози и андрагози-разредна настава	3	2	1					
81 Здравствени радници-санитарни	3	1		1		1		
81 Здравствени радници	3	2				1		
26 Кожари и сродни	2	1				1		
31 Комунална и сродна зан.	2	1		1				
74 Умјетници	2		1					1
18 Грађевинари-геодети	1			1				
22 Прерађивачи дрвета	1	1						
24 Графичари и сродни	1							1
29 Козметичар, масер, естетичар	1						1	
42 Железничари и сродни	1				1			
45 Посред. комуникација	1							1
65 Официри и сродни	1	1						

71 Педагози и андрагози-енглески	1						1	
71 Педагози и андрагози-хемија и домаћинство	1						1	
71 Педагози и андрагози-руски и сл.	1			1				
72 Радници природних наука-математичари	1						1	
81 Здравствени радници-фармацеути	1							1
Укупно	668	131	100	84	61	58	106	128



ПРЕГЛЕД НЕЗАПОСЛЕНИХ ЛИЦА СА VII СТЕПЕНОМ СТРУЧНЕ СПРЕМЕ ПО СТРУКАМА И ФИЛИЈАЛАМА ЗАКЉУЧНО СА 29. 2. 2024. ГОДИНЕ

Табела 12.

Струка	Укупно	Бања Лука	Бијељина	Зворник	Добој	Приједор	И. Сарајево	Требиње
61 Финансијски радници и економисти	1.572	320	319	164	107	71	404	187
62 Правници	855	208	139	100	80	43	176	109
01 Пољопривредници	370	111	51	29	44	17	71	47
71 Педагози и андрагози-разредна настава	313	61	125	43	19	12	33	20
71 Педагози и андрагози-енглески	195	32	37	16	24	13	39	34
41 Саобраћајни и сродни	159	27	14	24	57	11	8	18
71 Друштвене науке-психолог	158	48	18	19	15	2	40	16
71 Педагози и андрагози-физичко васп., тренери и сл	150	34	16	16	5	8	52	19
72 Радници природних наука-информатичари	146	36	34	16	12	13	14	21
81 Здравствени радници-терапеути	128	50	4	10	24	25	6	9
71 Педагози и андрагози-предшколско	124	25	52	14	11	5	7	10
91 Криминалистика, безбједност и сл	111	2	7	8	8	1	56	29
73 Друштвене науке-новинар	109	28	7	9	6	5	41	13
13 Хемичари	108	20	26	19	14	4	11	14
71 Друштвене науке- педагог	103	34	1	2	14	1	38	13
17 Електричари и енергетичари	100	5	6	14	5	3	30	37
16 Машински	99	18	16	10	8	1	23	23
73 Друштвене науке-политолог	99	28	7	7	6	5	30	16

71 Педагози и андрагози-српски и слично	90	31	8	8	3	6	17	17
72 Радници природних наука-екологија	88	27	8	10	5	5	9	24
71 Друштвене науке- дефектолог	87	3	9	9	9	7	16	34
81 Здравствени радници-стоматолози	85	27	5		3	8	11	31
71 Радници природних наука-географија	76	25	2	10	2	7	22	8
81 Здравствени радници	76	16	3	8	9	13	7	20
52 Туризам, угоститељи и сродни	71	11	5	8	4	1	8	34
81 Социјални радници	70	25	5	7	14	4	7	8
81 Здравствени радници-санитарни	67	20	2	6	4	27	3	5
73 Друштвене науке-социолог	63	18	3	4	2	1	24	11
03 Шумари	62	15	2	24	4	1	12	4
91 инжињер менаџер	58	2	4	2	3	6	7	34
28 Прерађивачи хране и сродни	57	24	5	8	5	5	5	5
18 Грађевинари-архитекте	53	33	2	1	3	3	8	3
81 Здравствени радници-лаборанти	52	10	9		8	14	5	6
74 Умјетници-вајари, сликари, графичари	47	13	3	2		1	3	25
71 Друштвене науке-историчар	46	14	2	6	2	4	8	10
72 Радници природних наука-биолози	41	13	2	2	1	1	15	7
71 Педагози и андрагози-филозофије	34	7	1	3	4		13	6
73 Друштвене науке-компаративист, библиотекар	33			6	1		18	8
74 Умјетници-дизајнери	33	13	3	2	5		4	6
18 Грађевинари	32	8	4	10	2	1	4	3
81 Здравствени радници-медицинске сестре	32	2	11	3	7	2	2	5
71 Педагози и андрагози-филозофије и социологије	31	7		3		3	14	4
81 Здравствени радници-фармацеути	31	6	12	3	4	1	3	2
63 Администратори	30	14	2	2	1	7	4	
18 Грађевинари-геодети	29	10	4	6		3	2	4
71 Педагози и андрагози-руски и српски	25	4	1	1	1	1	13	4
74-Умјетници-музичари	24	8	3			1	10	2
91 Занимања разних дјелатност-менаџер	24	3	5	2		3	8	3
71 Педагози и андрагози-биологија	20	3	2	7	3	1		4
71 Друштвене науке-филолог	18	3	5	2	1		3	4
01 Пољопривредници-ветеринари	17	4	5	2	1		5	
11 Рудари	17	3	4	2	2	6		

64 Организатори и сродни	17	4	3	3	2	1	2	2
72 Радници природних наука-просторни планер	16	9			1	4	1	1
74-Умјетници-драмски	16	6	1	1	1		3	4
71 Педагози и андрагози-учитељи	15	1		7			5	2
73 Друштвене науке-комуниколог	15	8	1	2			1	3
73 Друштвене науке-музиколог	15	3	4				6	2
73 Друштвене науке-теолог	15	3	1	1	1	1	5	3
45 Посред.комуникација	13	3	2		6	1		1
71 Педагози и андрагози-ликовно	13	9			1	2		1
72 Радници природних наука-географија	13	6		2	1		2	2
81 Здравствени радници-љскари	13	2	6		1	1	1	2
71 Педагози и андрагози-хемија	12	6	1		2	3		
71 Педагози и андрагози-информатика	12	1	6	2	2	1		
71 Педагози и андрагози-руски и сл.	12	8	1				1	2
71 Педагози и андрагози-српски и италијански	12	8			1	3		
24 Графичари и сродни	11	2	5		2	1		1
25 Текстилци	11	6		1	4			
71 Педагози и андрагози-енглески и кинески	11			1			6	4
73 Друштвене науке-односи с јавношћу	11	1		2	1		3	4
91 Заштита на раду	11	3	1	2			1	4
11 Геолози	10	1	5	1	1	1		1
71 Педагози и андрагози-њемачки	10	3		2	2		2	1
71 Педагози и андрагози-социологија	10	7					1	2
74 Умјетници	10	2	5			1		2
29 Козметичар,масер,естетичар	8	2			4		1	1
71 Педагози и андрагози-талијански	8	2			1	2		3
72 Радници природних наука-биохемичари	8	1	4					3
71 Педагози и андрагози-одбрана и заштита	7	1	1		1		2	2
42 Жељезничари и сродни	6				6			
71 Педагози и андрагози-француски	6	1	1	2	1		1	
71 Педагози и андрагози-разредна и енглески	6	1	5					
43 Бродари и сродни	5			1			1	3
65 Официри и сродни	5	1	1	1	1		1	
71 Педагози и андрагози-математика,информатик	5			2	2	1		
91 Занимања разних дјелатност-љ.ресурси,информатик а,односи с јавн.	5	3					2	

03 Шумари/пољопр-пејзажна архит.	4			2			1	1
22 Прерађивачи дрвета	4			1	2	1		
71 Педагози и андрагози-математика, физика	4	1	1				2	
71 Педагози и андрагози-историја и латински	3	1		2				
71 Педагози и андрагози-језик и књижевност	3		1					2
71 Педагози и андрагози-педагогија	3			1				2
71 Педагози и андрагози-психологије и социологије	3							3
71 Педагози и андрагози-заштита околине	3	3						
72 Радници природних наука-физичари	3		1	1			1	
12 металурзи и минералози	2				1	1		
71 Педагози и андрагози-шпански	2					1	1	
71 Педагози и андрагози-турски, арапски и сл.	2		1					1
72 Радници природних наука-генетичар	2						2	
72 Радници природних наука-математичари	2			1	1			
73 Друштвене науке-археолог	2						1	1
73 Друштвене науке-етнолог	2	1		1				
73 Друштвене науке-историчар	2			1				1
74-Умјетници-организатори	2	1			1			
44 Авијатичари и сродни	1	1						
71 Друштвене науке- педагогија и психологија	1		1					
71 Педагози и андрагози-чешки, словачки и сл.	1		1					
71 Педагози и андрагози-физика	1							1
71 Педагози и андрагози-грчки	1	1						
71 Педагози и андрагози-грчки и латински	1		1					
71 Педагози и андрагози-математика	1							1
71 Педагози и андрагози-музика	1	1						
71 Педагози и андрагози-педагогија и психологија	1				1			
71 Педагози и андрагози-разредна и дефектологија	1				1			
71 Педагози и андрагози-украјински	1							1
73 Друштвене науке-археолог и енглески језик	1							1
91 Инжињер енергетска ефикасност	1						1	

91 Занимања разних дјелатност-кулуролог	1		1					
Укупно	6.953	1.633	1.082	732	624	409	1.426	1.047



ПРЕГЛЕД ПРИЈАВЉЕНИХ ЛИЦА НА ЕВИДЕНЦИЈУ ПО СТЕПЕНУ СТРУЧНЕ СПРЕМЕ, ПОЛУ И ФИЛИЈАЛАМА ЗА ФЕБРУАР 2024. ГОДИНЕ

Табела 13.

Степен стручне спреме	Пол	Укупно	Бања Лука	Бијељина	Зворник	Добој	Приједор	И. Сарајево	Требиње
1.НК	м	238	81	39	30	39	27	7	15
1.НК	ж	212	71	32	26	49	21	9	4
1.НК Укупно		450	152	71	56	88	48	16	19
2. ПК-НСС	м	15	5	6	1	2		1	
2. ПК-НСС	ж	20	2	8	4	1	3	1	1
2. ПК-НСС Укупно		35	7	14	5	3	3	2	1
3.КВ	м	621	174	82	79	110	80	50	46
3.КВ	ж	311	92	30	41	64	32	14	38
3.КВ Укупно		932	266	112	120	174	112	64	84
4.ССС	м	463	139	55	41	75	47	52	54
4.ССС	ж	640	183	91	60	121	74	53	58
4.ССС Укупно		1.103	322	146	101	196	121	105	112
5.ВКВ	м	8	5		1	1	1		
5.ВКВ Укупно		8	5	0	1	1	1	0	0
6.ВШС	м	5	1		3			1	
6.ВШС	ж	16	2	2	3	3	3		3
6.ВШС Укупно		21	3	2	6	3	3	1	3
7.ВСС	м	132	43	26	13	14	6	16	14
7.ВСС	ж	286	79	53	22	39	28	39	26
7.ВСС Укупно		418	122	79	35	53	34	55	40
УКУПНО		2.967	877	424	324	518	322	243	259

**ПРЕГЛЕД БРОЈА ПРИЈАВЉЕНИХ НА ЕВИДЕНЦИЈУ ПРЕМА РАЗЛОЗИМА ПРИЈАВЉИВАЊА ЗА
ФЕБРУАР 2024. ГОДИНЕ**

Табела 14.

Филијала	Пол	1. Без стажа			2. Већ био запослен - са стажом (Разлог престанка РО)									Укупно са стажом	Укупно пријављених на евиденцију
		Први пут на евиденцији	Пријављивање из неактивности	Укупно без стажа	Стечај	Престанак рада послодавца	Престанак обављања приватне дјелатности	Технол. вишак (орг. промјене)	Престанак рада на одређено	Изјава радника-послодавца о прекиду РО	Споразумни прекид РО	Остали разлози			
Бања Лука	м	40	31	71	2	13	10	81	71	83	103	14	377	448	
Бања Лука	ж	36	32	68	1	11	15	79	109	62	76	8	361	429	
Бијелина	м	29	25	54		8	3	32	38	10	62	1	154	208	
Бијелина	ж	25	26	51	1	13	4	32	71	11	30	3	165	216	
Зворник	м	21	16	37	2	11	1	39	28	30	17	3	131	168	
Зворник	ж	15	16	31	1	5	3	51	31	19	13	2	125	156	
Добој	м	16	12	28		5	8	38	45	54	48	15	213	241	
Добој	ж	32	30	62		15	6	31	75	49	32	7	215	277	
Приједор	м	9	13	22		10	1	36	21	7	60	4	139	161	
Приједор	ж	12	13	25	1	4	2	40	32	5	49	3	136	161	
И. Сарајево	м	17	4	21		4	4	19	42	9	28		106	127	
И. Сарајево	ж	13	7	20	2	3	3	19	39	9	19	2	96	116	
Трбиње	м	19	12	31		4	2	26	26	6	34		98	129	
Трбиње	ж	13	13	26	2	3	4	43	25	2	24	1	104	130	
УКУПНО		297	250	547	12	109	66	566	653	356	595	63	2.420	2.967	

**ПРЕГЛЕД ПРИЈАВЉЕНИХ ПО ДЈЕЛАТНОСТИМА СА РАДНИМ ИСКУСТВОМ НА ЕВИДЕНЦИЈУ
ЗА ФЕБРУАР 2024. ГОДИНЕ**

Табела 15.

ДЈЕЛАТНОСТ	НК		ПК/НСС		КВ		ССС		ВКВ		ВШС		ВСС		Укупно	
	М	Ж	М	Ж	М	Ж	М	Ж	М	Ж	М	Ж	М	Ж		
A Пољопривреда, лов и шумарство	9	1			9	2	9	6			1			4	41	
B Рибарство								1						1	2	
C Рударство	1		1		4		1	1							8	
D Прерађивачка индустрија	66	69	4	6	157	97	98	120	2		1	6	14	20	660	
E Снабдијевање електричном енергијом, гасом и водом					5	1	2	1	2					3	3	17
F Грађевинарство	36	2	4		80	2	30	6	1		1		4	4	170	
G Трговина	17	18	4	5	79	77	84	173			2	3	15	32	509	
H Угоститељство	8	23			53	40	42	58					4	16	244	
I Саобраћај, складиштење и везе	9	2			34	2	23	7						5	2	84
J Финансијско посредовање					2	1	2	8						3	1	17
K Пословање некретнинама, изнајмљивање и пословне услуге	8	2			7	1	7	8						1	10	44
L Јавна управа и одбрана; обавезно социјално осигурање		1			8		17	5				1	9	12	53	
M Образовање	1	2		1	2	8	2	4				1	16	68	105	
N Здравствена и социјална заштита	1	1		1	5	2	3	24				2	4	8	51	
O Остале јавне, друштвене, социјалне и личне услужне дјелатности	20	25	1	3	92	52	55	98	3			2	24	38	413	
P Приватна домаћинства са запосленим лицима															0	
Q Екстериторијалне организације и тијела						1	1								2	
0 Непознато															0	
УКУПНО	176	146	14	16	537	286	376	520	8	0	5	15	102	219	2.420	

ПРЕГЛЕД РАЗЛОГА ПРЕСТАНКА ВОЂЕЊА ЕВИДЕНЦИЈЕ ЗА ФЕБРУАР 2024. ГОДИНЕ

Табела 16.

Разлог престанка вођења евиденције	Пол	Укупно	Бања Лука	Бијељина	Зворник	Добој	Приједор	И. Сарајево	Требниње
Запослење	м	842	232	100	86	137	93	98	96
Запослење	ж	925	250	132	83	157	98	106	99
Запослење Тотал		1.767	482	232	169	294	191	204	195
Обављање приватне дјелатности	м	19	6	4	2	5	1	1	
Обављање приватне дјелатности	ж	11	1	4	1	2	1	1	1
Обављање приватне дјелатности Тотал		30	7	8	3	7	2	2	1
Укључивање на редовно школовање	м	1				1			
Укључивање на редовно школовање	ж	2				2			
Укључивање на редовно школовање Тотал		3	0	0	0	3	0	0	0
Стицање услова за пензију	м	98	25	11	13	14	12	11	12
Стицање услова за пензију	ж	72	21	5	11	5	3	16	11
Стицање услова за пензију Тотал		170	46	16	24	19	15	27	23
Трајна неспособност за рад	м	5	1			3			1
Трајна неспособност за рад	ж	5				4			1
Трајна неспособност за рад Тотал		10	1	0	0	7	0	0	2
Стицање вишег степена стручне спреме	м	15	4	2	3	1	1	3	1
Стицање вишег степена стручне спреме	ж	13	2	2	5	3		1	
Стицање вишег степена стручне спреме Тотал		28	6	4	8	4	1	4	1
Одуст.од тражења запосл.(неред.јављ)	м	451	93	79	98	101	30	8	42
Одуст.од тражења запосл.(неред.јављ)	ж	364	67	73	90	79	19	9	27
Одуст.од тражења запосл.(неред.јављ) Тотал		815	160	152	188	180	49	17	69
Издрав. казне затвора дуже до 3 мјесеца	м	1					1		
Издрав. казне затвора дуже до 3 мјесеца Тотал		1	0	0	0	0	1	0	0
Преселење на подручје друге општине	м	47	2		19	4	11	7	4
Преселење на подручје друге општине	ж	43	8	2	12	5	5	5	6
Преселење на подручје друге општине Тотал		90	10	2	31	9	16	12	10
Смрт	м	5	2			1	1		1
Смрт	ж	3	1		1				1
Смрт Тотал		8	3	0	1	1	1	0	2

Носилац комерц. пољоп. газдинства	м	39	9	1	2	6	3	8	10
Носилац комерц. пољоп. газдинства	ж	9				3			6
Носилац комерц. пољоп. газдинства Тотал		48	9	1	2	9	3	8	16
Одбијање запослења у свом занимању	м	5	4			1			
Одбијање запослења у свом занимању	ж	3	3						
Одбијање запослења у свом занимању Тотал		8	7	0	0	1	0	0	0
Остали Законски разлози	м	2	1				1		
Остали Законски разлози	ж	1		1					
Остали Законски разлози Тотал		3	1	1	0	0	1	0	0
Одјава из посенбе евиденције	ж	1							1
Одјава из посенбе евиденције Тотал		1	0	0	0	0	0	0	1
Одјава на лични захтјев странке	м	118	50	12	3	12	25	14	2
Одјава на лични захтјев странке	ж	96	34	12	5	10	22	11	2
Одјава на лични захтјев странке Тотал		214	84	24	8	22	47	25	4
Тотал		3.196	816	440	434	556	327	299	324

**ПРЕГЛЕД БРИСАНИХ ЛИЦА СА ЕВИДЕНЦИЈЕ ЗБОГ ЗАПОСЛЕЊА И ОБАВЉАЊА
САМОСТАЛНЕ ДЈЕЛАТНОСТИ ПО СТЕПЕНУ СТРУЧНЕ СПРЕМЕ, ПОЛУ И ФИЛИЈАЛАМА ЗА
ФЕБРУАР 2024. ГОДИНЕ**

Табела 17.

Степен стручне спреме	Пол	Укупно	Бања Лука	Бијељина	Зворник	Добој	Приједор	И. Сарајево	Трбиње
1. НК	м	113	37	9	17	21	21	3	5
1. НК	ж	90	20	13	12	25	11	5	4
1. НК Укупно		203	57	22	29	46	32	8	9
2. ПК/НСС	м	8	2	2	2	1	1		
2. ПК/НСС	ж	10	1	4	1	2	1	1	
2. ПК/НСС Укупно		18	3	6	3	3	2	1	0
3. КВ	м	347	90	47	40	67	39	31	33
3. КВ	ж	169	37	24	18	30	20	15	25
3. КВ Укупно		516	127	71	58	97	59	46	58
4. ССС	м	278	79	25	20	36	29	44	45
4. ССС	ж	341	83	42	34	70	42	36	34
4. ССС Укупно		619	162	67	54	106	71	80	79
5. ВКВ	м	3		1		1			1
5. ВКВ Укупно		3	0	1	0	1	0	0	1
6. ВШС	м	3			1				2
6. ВШС	ж	9		2		3		1	3
6. ВШС Укупно		12	0	2	1	3	0	1	5
7. ВСС	м	109	30	20	8	16	4	21	10
7. ВСС	ж	317	110	51	19	29	25	49	34
7. ВСС Укупно		426	140	71	27	45	29	70	44
УКУПНО		1.797	489	240	172	301	193	206	196

**ПРЕГЛЕД БРИСАНИХ ЛИЦА СА ЕВИДЕНЦИЈЕ РАДИ ЗАПОСЛЕЊА И ОБАВЉАЊА
ПРИВАТНЕ ДЈЕЛАТНОСТИ ПО ДЈЕЛАТНОСТИ ЗАПОСЛЕЊА, ФИЛИЈАЛАМА И ПОЛУ ЗА
ФЕБРУАР 2024. ГОДИНЕ**

Табела 18.

Дјелатност		Филијала														Укупно
		Бања Лука		Бијељина		Зворник		Добој		Приједор		И. Сарајево		Требиње		
		М	Ж	М	Ж	М	Ж	М	Ж	М	Ж	М	Ж	М	Ж	
A	Пољопривреда, лов и шумарство	3		1		3		3				3	2			15
B	Рибарство	1		1												2
C	Рударство	1				3		2			1			1		8
D	Прерађивачка индустрија	62	41	42	39	18	19	48	40	20	24	39	12	7	5	416
E	Снабдијевање електричном енергијом, гасом и водом		3					3	3				2	35	12	58
F	Грађевинарство	31	1	18	2	15		20	3	11		7	1	20	1	130
G	Трговина	35	49	11	30	4	5	23	35	9	17	18	20	9	24	289
H	Угоститељство	12	14	1	8	7	5	7	14	3	5	5	16	13	13	123
I	Саобраћај, складиштење и везе	18	2	6	2	4	1	8	2	5	2	4	3	1	2	60
J	Финансијско посредовање	1	7	1	1		1	1	2		2				2	18
K	Пословање некретнинама, изнајмљивање и пословне услуге	15	5	1	4			4	1	1	1	2	4	3	2	43
L	Јавна управа и одбрана; обавезно социјално осигурање	2	6	6	5	3	2	6	8	1	1		14	1	5	60
M	Образовање	10	71	4	33	2	11	6	22	3	12	5	18		16	213
N	Здравствена и социјална заштита	4	17	1	7		3	3	13	1	9	2	6	2	8	76
O	Остале јавне, друштвене, социјалне и личне услужне дјелатности	43	35	11	5	29	37	8	16	40	25	13	9	4	10	285
P	Приватна домаћинства са запосленим лицима															0
Q	Екстериторијалне организације и тијела											1				1
0	Непознато															0
УКУПНО		238	251	104	136	88	84	142	159	94	99	99	107	96	100	1.797

**ПРЕГЛЕД БРИСАНИХ ЛИЦА СА ЕВИДЕНЦИЈЕ ЗБОГ ЗАПОСЛЕЊА И ОБАВЉАЊА
ПРИВАТНЕ ДЈЕЛАТНОСТИ ПО ДЈЕЛАТНОСТИ ЗАПОСЛЕЊА, ПОЛУ И СТЕПЕНУ СТРУЧНЕ
СПРЕМЕ ЗА ФЕБРУАР 2024. ГОДИНЕ**

Табела 19.

Назив		1. НК		2.ПК/НСС		3. КВ		4. ССС		5. ВКВ		6. ВШС		7. ВСС		Укупно
		М	Ж	М	Ж	М	Ж	М	Ж	М	Ж	М	Ж	М	Ж	
A	Пољопривреда, лов и шумарство	3				5		1	2				4			15
B	Рибарство							2								2
C	Рударство	2				4		1						1		8
D	Прерађивачка индустрија	42	36	4	4	112	46	65	68	1		1	12	25		416
E	Снабдијевање електричном енергијом, гасом и водом		2			12	4	18	8	1	1	1	6	5		58
F	Грађевинарство	31	1	3		55	2	28	2		1	1	4	2		130
G	Трговина	8	13		2	33	42	53	88			1	15	34		289
H	Угоститељство	7	10			15	26	22	33			1	4	5		123
I	Саобраћај, складиштење и везе	2				27	3	13	5			1	4	5		60
J	Финансијско посредовање							2	6				1	9		18
K	Пословање некретнинама, изнајмљивање и пословне услуге	2	3			8	1	12	3			1	4	9		43
L	Јавна управа и одбрана; обавезно социјално осигурање					4	3	5	14				10	24		60
M	Образовање		12		2	5	11	2	16				23	142		213
N	Здравствена и социјална заштита		2		1	1	2	8	32				4	26		76
O	Остале јавне, друштвене, социјалне и личне услужне дјелатности	16	11	1	1	66	29	46	64	1	1	2	17	30		285
P	Приватна домаћинства са запосленим лицима															0
Q	Екстериторијалне организације и тијела												1			1
0	Непознато															0
УКУПНО		113	90	8	10	347	169	278	341	3	3	9	109	317	0	1.797

ПРЕГЛЕД НЕЗАПОСЛЕНИХ ЛИЦА СА ИНВАЛИДИТЕТОМ – АКТИВНА ПОНУДА ПРЕМА СТАТУСУ ИНВАЛИДНОСТИ И ФИЛИЈАЛАМА ФЕБРУАР 2024. ГОДИНЕ

Табела 20.

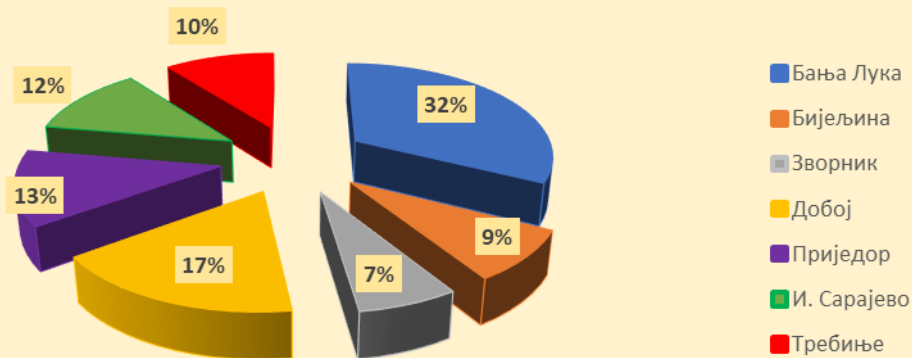
ФИЛИЈАЛА								
Статус инвалидности	Укупно	Бања Лука	Бијељина	Зворник	Добој	Приједор	И. Сарајево	Требиње
1. Ратни војни инвалид	948	343	65	58	162	118	107	95
2. Војномирнодоп. инвалид	7	2	1	1	1		1	1
3. Инвалид рада	29	6	3	4	4	2	5	5
4. Категоризована инвал.	134	29	22	13	27	21	12	10
5. Цивилна жртва рата	25	5	3		3	3	7	4
6. Остали инвалиди	98	18	12	8	17	13	15	15
Укупно лица са Инвалидитетом	1.241	403	106	84	214	157	147	130

ПРЕГЛЕД НЕЗАПОСЛЕНИХ ЛИЦА СА ИНВАЛИДИТЕТОМ – АКТИВНА ПОНУДА ПО СТЕПЕНУ СТРУЧНЕ СПРЕМЕ И ФИЛИЈАЛАМА ФЕБРУАР 2024. ГОДИНЕ

Табела 21.

ФИЛИЈАЛА								
Назив	Укупно	Бања Лука	Бијељина	Зворник	Добој	Приједор	И. Сарајево	Требиње
1. НК	329	112	25	19	66	60	22	25
2. ПК/НСС	38	13	3	2	4	8	5	3
3. КВ	564	186	54	42	97	59	66	60
4. ССС	241	75	15	17	39	22	38	35
5. ВКВ	23	6	2	2	2	4	5	2
6. ВШС	14	4	2	1	2	1	1	3
7. ВСС	32	7	5	1	4	3	10	2
УКУПНО	1.241	403	106	84	214	157	147	130

Графикон 7 Преглед незапослених лица са инвалидитетом



ПРЕГЛЕД ИЗДАТИХ РАДНИХ ДОЗВОЛА ПО ФИЛИЈАЛАМА ЗА ФЕБРУАР 2024. ГОДИНЕ

Табела 22.

Издате радне дозволе	Тип дозволе						
	Не улази у квоту		Не улази у квоту Укупно	Улази у квоту		Улази у квоту Укупно	УКУПНО
	нова	продужење		нова	продужење		
Филијала	нова	продужење		нова	продужење		
Бања Лука	19	9	28	53	19	72	100
Бијељина	4	3	7		2	2	9
Добој	11	4	15	2	1	3	18
И. Сарајево	13	2	15	27		27	42
Приједор	7	1	8	13	1	14	22
Требиње	7	2	9	2	2	4	13
Зворник							
Укупно	61	21	82	97	25	122	204

ИЗВОР ПОДАТАКА И МЕТОДОЛОШКА ОБЈАШЊЕЊА

Извор података који се користе у изради Статистичког прегледа јесте Завод за запошљавање Републике Српске.

Подаци се прикупљају и обрађују мјесечно и објављују почетком актуелног за претходни мјесец.

ОБЈАШЊЕЊЕ ПОЈМОВА

- 1. НЕЗАПОСЛЕНО ЛИЦЕ** је лице пријављено на евиденцију Завода за запошљавање, старости од 15 до 65 година, способно или ограничено способно за рад, које није у радном односу или које на други начин није остварило право на рад.
- 2. ЛИЦА КОЈА ПРВИ ПУТ ТРАЖЕ ЗАПОСЛЕЊЕ** су евидентирана лица у бироима Завода која раније нису била у радном односу.
- 3. НЕЗАПОСЛЕНА ЛИЦА ЗБОГ ПРЕСТАНКА РАДА ПОСЛОДАВАЦА** су евидентирана лица у бироима за запошљавање која су остала без посла због престанка рада организација и послодавца.
- 4. КОРИСНИЦИ НОВЧАНЕ НАКНАДЕ** су незапослена лица евидентирана у републичким бироима која су према одредбама Закона остварила ово право.
- 5. НОВОПРИЈАВЉЕНА ЛИЦА КОЈА ПРВИ ПУТ ТРАЖЕ ЗАПОСЛЕЊЕ** су лица која се републичким бироима пријављују први пут због запослења у текућем мјесецу.
- 6. ЗАПОСЛЕНИ СА ЕВИДЕНЦИЈЕ ФИЛИЈАЛА ЗА ЗАПОШЉАВАЊЕ** су лица која су се запослила у земљи или иностранству током извјештајног мјесеца, а била су евидентирана у службама.
- 7. ПОТРЕБЕ ЗА РАДНИЦИМА** представљају број тражених радника и приправника за непопуњена и новоотворена радна мјеста која послодавци пријављују бироима у току извјештајног мјесеца.
- 8. РЕАЛИЗОВАНЕ ПРИЈАВЕ О ПОТРЕБАМА ЗА РАДНИЦИМА** представљају број запослених радника и приправника према извјештају о заснивању радног односа, који послодавци достављају бироима током извјештајног мјесеца.

СКРАЋЕНИЦЕ

Ж - Жене

М - Мушкарци

РО - Радни однос

НК - Неквалификовани радник

ПК - Полуквалификовани радник

КВ - Квалификовани радник

ВКВ - Висококвалификовани радник

ССС - Средња стручна спрема

ВШС - Виша стручна спрема

ВСС - Висока стручна спрема