ЈУ ЗАВОД ЗА ЗАПОШЉАВАЊЕ
РЕПУБЛИКЕ СРПСКЕ
ПАЛЕ

Б И Л Т Е Н

СТАТИСТИЧКИ ПРЕГЛЕД ЈУЛИ 2022. ГОДИНЕ

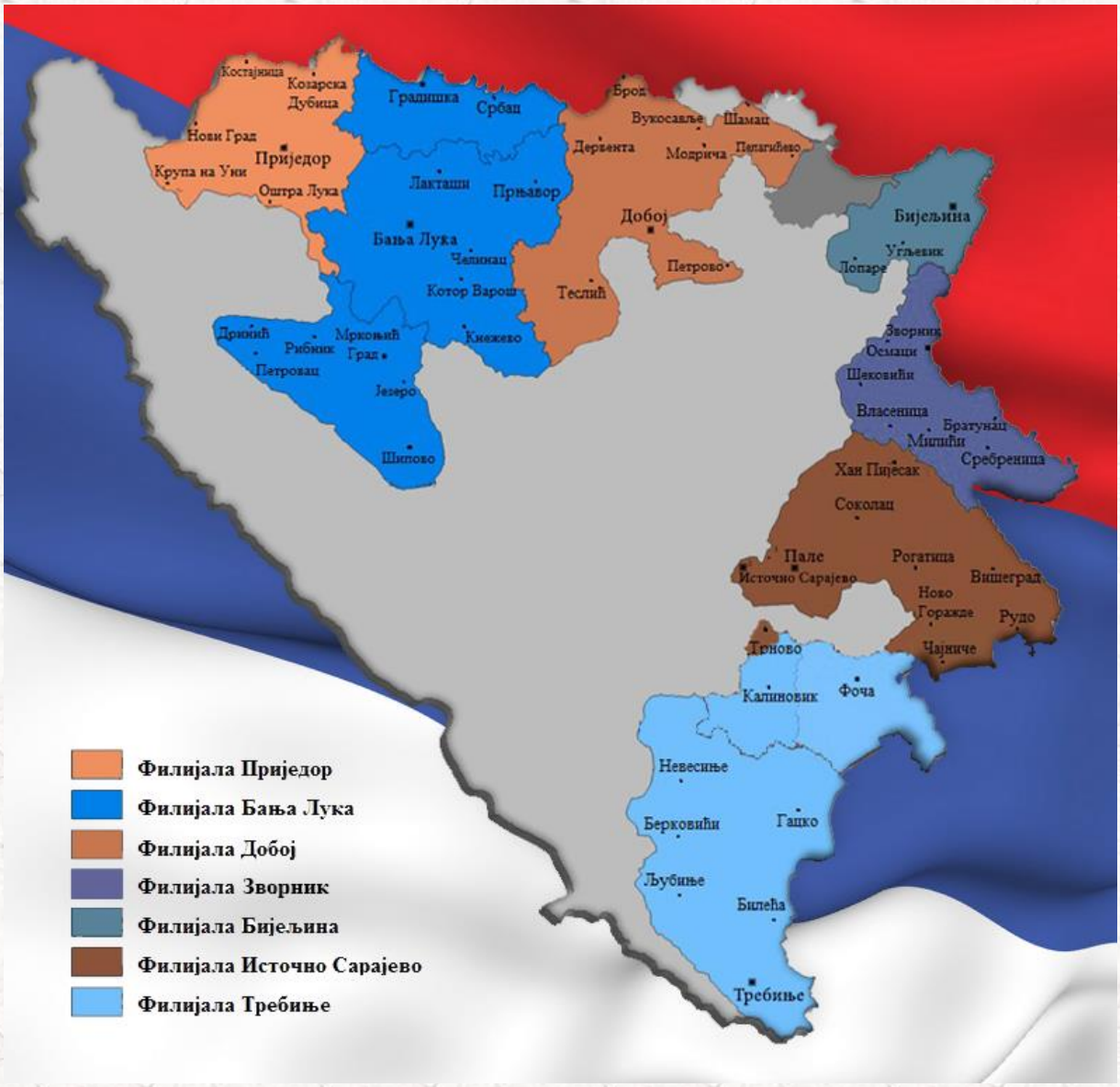

07/22

Пале, август 2022.

Издавач:	ЈУ Завод за запошљавање Републике Српске 71420 Пале, Српских ратника 30
За издавача:	Директор Мирослав Вујичић
Уредништво:	Зоран Елек Вера Љубичић
Контакт телефон:	057/ 223-107; 057/ 227-550
Имејл:	info@zzzrs.net, kabinet@zzzrs.net
Припрема и обрада:	Сектор за информатику, анализу и информисање
Интернет адреса:	www.zzzrs.net

САДРЖАЈ

страница

Уводне напомене

О Заводу 5

Извори и метод прикупљања података 6

Обухватност 6

Статистички преглед 7

НЕЗАПОСЛЕНОСТ, НОВОПРИЈАВЉЕНИ И ЗАПОСЛЕНИ

Преглед незапослених лица, новопријављених лица и запослених лица са евиденције закључно са 31. 07. 2022. године 8

Стање на евиденцији закључно са 31. 07. 2022. године (незапослена лица) 9

Преглед стања према степену стручног образовања по филијалама закључно са 31. 07. 2022. године. 10

Преглед незапослених лица – активна понуда према годинама старости, полу и филијалама закључно са 31. 07. 2022. године 11

Преглед незапослених лица- према годинама старости, полу и степену образовања на дан 31.07.2022. 12

Преглед незапослених лица – активна понуда на евиденцији према дужини чекања, полу и степену образовања закључно са 31. 07. 2022. године 13

Преглед незапослених лица – активна понуда по бироима, полу и степену стручног образовања закључно са 31. 07. 2022. године. 14

Преглед активних тражилаца запослења са III степеном стручне спреме по струкама и филијалама закључно са 31. 07. 2022. године . 18

Преглед активних тражилаца запослења са IV степеном стручне спреме по струкама и филијалама закључно са 31. 07. 2022. године. 19

Преглед активних тражилаца запослења са V степеном стручне спреме по струкама и филијалама закључно са 31. 07. 2022. године. 20

Преглед активних тражилаца запослења са VI степеном стручне спреме по струкама и филијалама закључно са 31. 07. 2022. године. 21

Преглед активних тражилаца запослења са VII степеном стручне спреме по струкама и филијалама закључно са 31. 07. 2022. године. 23

ПРИЈАВЉЕНА ЛИЦА НА ЕВИДЕНЦИЈИ

Преглед пријављених лица на евиденцију по степену стручне спреме, полу и филијалама за јули 2022. године. 26

Преглед броја пријављених на евиденцији према разлозима пријављивања за јули 2022. године. 27
Преглед по дјелатностима пријављених лица са радним искуством на евиденцији за јули 2022. године 27
БРИСАНИ, ЗАПОШЉАВАЊЕ И ПРЕСТАНАК ВОЂЕЊА ЕВИДЕНЦИЈЕ
Преглед разлога престанка вођења евиденције за јули 2022. године. 28
Преглед брисаних лица са евиденције због запослења и обављања самосталне дјелатности по степену стручне спреме, полу и филијалама за јули 2022. године 30
Преглед стања брисаних лица са евиденције због запослења и обављања приватне дјелатности по дјелатности запослења, филијалама и полу за јули 2022. године. 30
Преглед стања брисаних лица са евиденције због запослења и обављања приватне дјелатности по дјелатности запослења и степену стручне спреме за јули 2022. 31
ЛИЦА СА ИНВАЛИДИТЕТОМ
Преглед незапослених лица са инвалидитетом – активна понуда према статусу инвалидности и филијалама закључно са 31. 07. 2022. године. 33
Преглед незапослених лица са инвалидитетом – активна понуда по степену стручне спреме и филијалама закључно са 31. 07. 2022. године. 33
РАДНЕ ДОЗВОЛЕ
Преглед издатих радних дозвола закључно са 31.07.2022. године 34
МЕТОДОЛОШКА ПОЈАШЊЕЊА И КОНТАКТИ
Извор података и методолошка објашњења 35
Скраћенице 35
Контакти 36

О ЗАВОДУ

Завод за запошљавање Републике Српске је Јавна установа основана у складу са Законом о посредовању у запошљавању и правима за вријеме незапослености ("Службени гласник Републике Српске", број 30/10, 102/12 и 94/19).

Завод за запошљавање Републике Српске је кључна организација на тржишту рада, не само као посредник у запошљавању и информацијама о тржишту радне снаге, већ и као партнер, поспјешујући фактор, катализатор пуне запослености и развоја програма запошљавања.

Завод посредује између послодаваца и незапослених лица како би пружио помоћ незапосленима да у што краћем року нађу посао и прилагоде своје квалификације и вјештине захтјевима на тржишту рада, као и да им обезбједе одговарајућу материјалну сигурност у периоду трајања незапослености.

Мисија Завода у дијелу пружања услуга послодавцима односи се на обезбјеђење одговарајућих људских потенцијала за успјешно пословање њихових организација.

Завод за запошљавање Републике Српске чине централна служба, седам филијала и шездесет (60) бироа.

НАДЛЕЖНОСТ ЗАВОДА

Основне функције Завода су:

посредовање у запошљавању, јавно обавјештавање о могућностима и условима запошљавања, савјетовање о избору посла (професионална оријентација) стручно оспособљавање и припрема за запошљавање, спровођење програма запошљавања, обављање организационих, стручних, административних и других послова у вези са остваривањем права на новчану накнаду и здравствену заштиту.

Незапослено лице коме је престао радни однос без његове сагласности, захтјева или кривице, а које има најмање осам мјесеци непрекидно у осигурању од незапослености у посљедњих 12 мјесеци, или 12 мјесеци са прекидима у осигурању од незапослености у посљедњих 18 мјесеци остварује право и на новчану накнаду.

Радник остварује наведена права и у случају кад једнострано откаже уговор о раду послодавцу због неисплаћених плата или доприносу у периоду дужем од три мјесеца.

Право на новчану накнаду незапослено лице има од првог дана престанка радног односа ако се пријави Заводу у року од 30 дана од дана престанка радног односа, а ако се пријави Заводу након истека тог рока, права му почињу тећи од дана пријављивања Заводу, умањена за период кашњења.

Трајање права на новчану накнаду износи од 1 до 24 мјесеци у зависности од дужине стажа осигурања.

За вријеме док остварује право на новчану накнаду незапослено лице такође остварује право на здравствено и на пензијско и инвалидско осигурање.

Поред права на новчану накнаду, незапослено лице има право и на пензијско и инвалидско осигурање у трајању до 3 године уколико са тим стажом испуњава услов за старосну пензију.

Питање права на новчану накнаду регулисано је Законом о посредовању у запошљавању и правима за вријеме незаполсености ("Службени гласник Републике Српске", број 30/10, 102/12 и 94/19)

УВОДНЕ НАПОМЕНЕ

Статистички извештаји о броју и структури тражилаца запослења лица на евиденцији Завода за запошљавање Републике Српске, пријављеним слободним радним мјестима,, као и свим промјенама на евиденцијама генеришу се из базе података Завода првих дана у мјесецу за претходни мјесец.

Подаци о регистрованој незапослености и запошљавању уз посредовање Завода прикупљају се на основу Закона о евиденцијама у области рада и здравственог осигурања и Закона о посредовању у запошљавању и правима за вријеме незапослености, те Правилника о условима, критеријумима и начину спровођења мјера активне политике запошљавања

ИЗВОРИ И МЕТОД ПРИКУПЉАЊА ПОДАТАКА

Подаци о тражиоцима запослења добијају се непосредном пријавом лица на евиденцију Завода за запошљавање, а подаци о слободним радним мјестима добијају се пријавом потребе за радницима од стране послодавца. Подаци о запошљавању добијају се Извјештајем о заснивању радног односа. Подаци о реализацији потребе за запошљавањем воде се према сједишту послодавца.

ОБУХВАТНОСТ

Завод за запошљавање приказује податке у мјесечном статистичком Билтену у складу са територијалном организацијом Републике Српске и организационом структуром Завода (ниво Филијала за запошљавање).

СТАТИСТИЧКИ ПРЕГЛЕД

Незапосленост
На евиденцији незапослених ЈУ Завода за запошљавање Републике Српске закључно са 31.07. 2022. године евидентирано је 66.263 незапослених лица. Број незапослених жена у укупном броју незапослених износи 35.016, док је мушкараца 31.247. Од укупног броја незапослених 53.397 лица је са стручном спремом, док је 12.866 без стручне спреме. На евиденцији незапослених регистровано је 13.874 лица старосне доби од 15 до 30 година, 21.001 лица од 30 до 45 година, 24.525 лица од 45 до 60 година, те 6.863 лица од 60-65 година.

Незапосленост по филијалама
Највећи број незапослених регистрован у јулу 2022. године је у филијали Бања Лука 14.734 лица, на подручју филијале Источног Сарајева 9.886 незапослених, потом у филијали Добој 9.630 лица, у филијали Зворник 9.484, на подручју филијале Требиње број незапослених је износио 8.929 лица, у Бијељини 8.296 незапослених лица, док је на подручју Приједорске филијале евидентирано 5.304 незапослених лица.

Квалификациона структура незапослених у јулу
Међу незапосленима највише је ССС – 21.134, потом слиједе КВ радника – 21.007, НК радници – 12.866, ВСС – 9.090, ПК радници – 1.014, ВШС – 803 и ВКВ радници – 349.

Пријављени на евиденцији незапослених у јулу 2022. године
У јулу 2022. године на евиденцију незапослених пријавило се 3.622 лица, од чега је 984 лица која немају радни стаж, а 2.638 пријављених лица имају претходни радни стаж, што у поређењу с претходним мјесецом представља мање пријављених за 363 лица. Највише пријављених регистровано је у филијали Бања Лука 1.147, Добоју 675, Бијељини 415, Источном Сарајеву 389, Зворнику 349, Приједору 341 и Требињу 306 лица.

Квалификациона структура лица пријављених на евиденцију у јулу 2022. године
Међу пријављенима у јулу највише је лица са ССС -1.234, КВ радника– 1.026, ВСС-909, НК радници- 399, ПК радници – 23, ВШС – 19 и ВКВ радници – 12.

Лица брисана са евиденције због запослења, јулу 2022. године
У јулу 2022. године са евиденције Завода за запошљавање укупно је брисано 4.714 лица по разним основама, од чега због запослења је брисано 2.985 лица. Од укупног броја брисаних због запослења 733 лица је запослено на подручју филијале Бања Лука, Требињу 514, 464 лица на подручју филијале Добој, 453 у Источном Сарајеву, у Бијељини 299 лица, Зворнику 282 и Приједору 240 лица. Према стручној спреми највише запослених лица су радници са ССС -1.042, ВСС – 791, КВ радници – 788, НК – 305, ПК/НСС- 26, ВШС – 24 и ВКВ – 9 лица.

Радне дозволе
Током јула 2022. године страним држављанима одобрено је 49 радних дозвола.

Огласи
У јулу текуће године Завод за запошљавање објавио је 194 конкурса за слободна радна мјеста, док је у истом мјесецу евидентирано 1.048 пријава потреба за радницима.

ПРЕГЛЕД НЕЗАПОСЛЕНИХ ЛИЦА, НОВОПРИЈАВЉЕНИХ ЛИЦА И ЗАПОСЛЕНИХ ЛИЦА СА ЕВИДЕНЦИЈЕ ЗАКЉУЧНО СА 31. 07. 2022. ГОДИНЕ

Табела 1.

БИРО	Незапослени – активна понуда закључно са 31. 07. 2022.		Новопријављени јули 2022.		Брисани у јулу због запослења	
	Жене	*Укупно*	*Жене*	*Укупно*	*Жене*	*Укупно*
УКУПНО	**35.016**	**66.263**	**1.913**	**3.622**	**1.602**	**2.985**
Бања Лука	3.054	5865	294	507	168	285
Челинац	221	442	27	56	8	22
Дринић	60	119	4	4	2	2
Градишка	924	1834	85	154	52	93
Језеро	137	260	2	5	1	4
Кнежево	437	861	18	36	6	12
Котор Варош	332	808	14	43	16	46
Лакташи	473	848	47	85	30	68
Мркоњић Град	406	792	27	50	28	55
Прњавор	377	736	37	78	27	47
Рибник	299	490	13	24	15	21
Шипово	522	939	15	26	12	29
Србац	339	729	41	79	27	49
И. Дрвар	3	11				
Бијељина	3.708	6408	176	341	141	240
Братунац	1.115	2099	25	57	27	40
Лопаре	347	677	12	22	11	19
Милићи	504	851	10	41	13	23
Осмаци	153	332	5	19	2	3
Шековићи	339	684	9	19	4	11
Сребреница	610	1407	11	21	9	17
Угљевик	759	1211	22	52	16	40
Власеница	279	537	17	35	18	31
Зворник	1.986	3574	67	157	82	157
Добој	1.596	2801	117	213	86	148
Брод	353	656	25	45	29	56
Дервента	253	489	47	83	33	62
Модрича	576	1080	65	121	43	76
Петрово	333	578	12	29	5	12
Шамац	646	1250	17	32	4	7
Теслић	938	2022	65	120	61	84
Пелагићево	141	308	2	11		2
Станари	252	446	14	21	9	17
Приједор	1.264	2659	120	206	60	126
Костајница	133	303	7	21	6	11
Коз.Дубица	328	739	18	39	11	31
Крупа на Уни	86	292		1	1	2
Нови Град	336	758	31	67	24	41
Оштра Лука	211	553	2	7	8	29
Пале	971	1706	46	81	48	113
И.Н.Сарајево	625	1032	37	57	39	69
И.Илица	626	1088	47	69	41	65

Трново	68	126	4	9	3	5
Соколац	671	1211	21	33	21	33
Рогатица	594	1115	18	28	15	26
Хан Пијасак	189	296	7	17	33	53
Чајниче	347	645	13	25	17	26
Ново Горажде	81	177	1	6	3	8
Рудо	495	1080	15	27	6	16
Вишеград	553	1115	16	31	16	22
И. С. Град	44	119	1	4	2	4
Требиње	1.119	1998	61	107	48	91
Љубиње	246	463	5	9	21	37
Билећа	664	1304	31	45	21	40
Гацко	451	627	12	22	29	38
Берковићи	167	338	5	9	1	5
Невесиње	1.007	1990	23	56	102	204
Фоча	1.162	2209	29	58	36	99
Калиновик	106	176	1	2	5	13

СТАЊЕ НА ЕВИДЕНЦИЈИ ЗАКЉУЧНО СА 31.07. 2022. ГОДИНЕ (НЕЗАПОСЛЕНА ЛИЦА)

Табела 2.

Филијала	Бања Лука	Бијељина	Зворник	Добој	Приједор	И. Сарајево	Требиње	Укупно
Стање на евиденцији	**14.734**	**8.296**	**9.484**	**9.630**	**5.304**	**9.886**	**8.929**	**66.263**

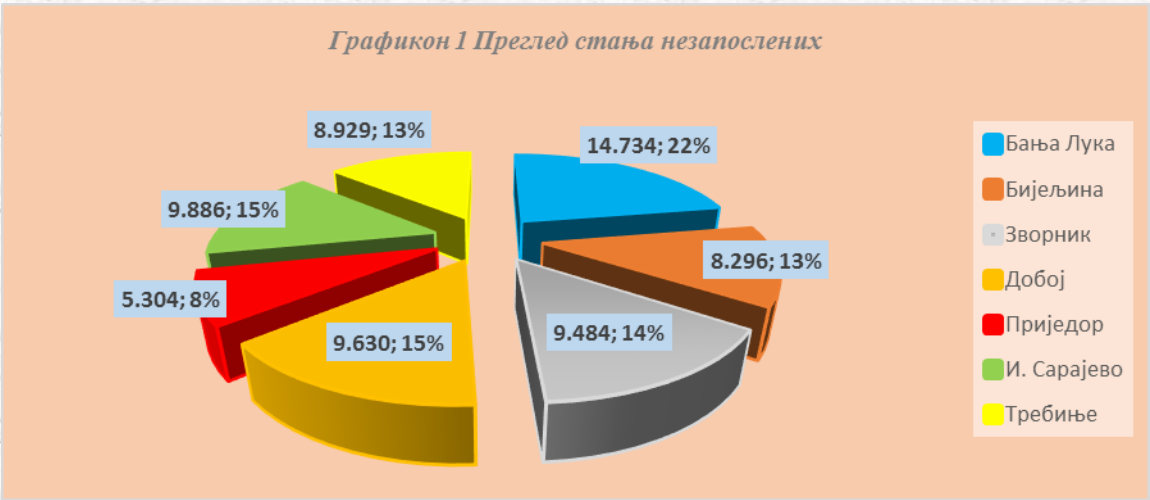

ПРЕГЛЕД СТАЊА ПРЕМА СТЕПЕНУ СТРУЧНОГ ОБРАЗОВАЊА ПО ФИЛИЈАЛАМА ЗАКЉУЧНО СА 31. 07. 2022. ГОДИНЕ

Табела 3.

Степен стручног образовања	Пол	Укупно	Бања Лука	Бијељина	Зворник	Добој	Приједор	И. Сарајево	Требиње
1.НК	м	7.016	1.512	680	1.496	1.244	787	632	665
1.НК	ж	5.850	1.239	691	1.263	980	399	624	654
1.НК Укупно		12.866	2.751	1.371	2.759	2.224	1.186	1.256	1.319
2. ПК-НСС	м	463	111	132	59	79	33	23	26
2. ПК-НСС	ж	551	65	199	97	85	17	62	26
2. ПК-НСС Укупно		1.014	176	331	156	164	50	85	52
3.КВ	м	12.676	2.994	1.441	1.701	1.916	1.221	1.776	1.627
3.КВ	ж	8.331	1.857	994	1.098	1.301	598	1.106	1.377
3.КВ Укупно		21.007	4.851	2.435	2.799	3.217	1.819	2.882	3.004
4.ССС	м	7.899	1.733	803	933	973	696	1.456	1.305
4.ССС	ж	13.235	2.617	1.789	1.864	2.045	891	2.208	1.821
4.ССС Укупно		21.134	4.350	2.592	2.797	3.018	1.587	3.664	3.126
5.ВКВ	м	308	72	50	17	48	18	59	44
5.ВКВ	ж	41	12	6	5	8		7	3
5.ВКВ Укупно		349	84	56	22	56	18	66	47
6.ВШС	м	306	83	46	25	26	23	56	47
6.ВШС	ж	483	80	76	60	47	41	79	100
6.ВШС Укупно		789	163	122	85	73	64	135	147
6.ВШС-сп	м	8			2		3	1	2
6.ВШС-сп	ж	6		1					5
6.ВШС-сп Укупно		14	0	1	2	0	3	1	7
71.ВСС-180 ЕЦТС	м	471	131	36	46	40	36	112	70
71.ВСС-180 ЕЦТС	ж	1.026	350	124	61	98	131	165	97
71.ВСС-180ЕЦ ТС Укупно		1.497	481	160	107	138	167	277	167
72.ВСС-240ЕЦТ С 4г,5г,6г	м	1.916	467	271	197	202	119	375	285
72.ВСС-240ЕЦТ С 4г,5г,6г	ж	5.060	1.254	854	494	483	264	1.037	674
72.ВСС-240ЕЦ ТС 4г,5г,6г Укупно		6.976	1.721	1.125	691	685	383	1.412	959
73.мастер 300 ЕТЦС	м	140	27	21	20	8	7	20	37
73.мастер 300 ЕТЦС	ж	372	79	78	39	39	15	66	56
73.мастер 300 ЕТЦС Укупно		512	106	99	59	47	22	86	93
74.магистар	м	15	5	1		1	2	3	3
74.магистар	ж	27	15		2			9	1
74.магистар Укупно		42	20	1	2	1	2	12	4
75.ВСС-360	м	17	7	1	1	4	1	2	1

ЕЦТС									
75.ВСС-360 ЕЦТС	ж	22	9	1	1	2	1	6	2
75.ВСС-360 ЕЦТС Укупно		39	16	2	2	6	2	8	3
8- доктори наука	м	12	8		1	1		1	1
8- доктори наука	ж	12	7	1	2		1	1	
8-доктори наука Укупно		24	15	1	3	1	1	2	1
УКУПНО		**66.263**	**14.734**	**8.296**	**9.484**	**9.630**	**5.304**	**9.886**	**8.929**

ПРЕГЛЕД НЕЗАПОСЛЕНИХ ЛИЦА – АКТИВНА ПОНУДА ПРЕМА ГОДИНАМА СТАРОСТИ, ПОЛУ И ФИЛИЈАЛАМА ЗАКЉУЧНО СА 31. 07. 2022. ГОДИНЕ

Табела 4.

Године старости	Пол	Укупно	Бања Лука	Бијељина	Зворник	Добој	Приједор	И. Сарајево	Требиње
15 до 18	м	16	4	2	4	3	2		1
15 до 18	ж	7	3	2	1	1			
15 до 18 Укупно		23	7	4	5	4	2	0	1
18-20	м	886	221	106	114	185	127	61	72
18-20	ж	601	135	64	79	178	76	33	36
18-20 Укупно		1.487	356	170	193	363	203	94	108
20-24	м	1.894	393	191	259	293	232	258	268
20-24	ж	2.006	429	245	316	422	175	198	221
20-24 Укупно		3.900	822	436	575	715	407	456	489
24-27	м	1.543	321	170	212	197	152	241	250
24-27	ж	2.652	580	337	367	447	180	396	345
24-27 Укупно		4.195	901	507	579	644	332	637	595
27-30	м	1.515	297	177	237	191	124	248	241
27-30	ж	2.754	634	375	384	383	197	400	381
27-30 Укупно		4.269	931	552	621	574	321	648	622
30-35	м	2.537	462	326	348	296	232	472	401
30-35	ж	4.635	983	702	649	626	293	777	605
30-35 Укупно		7.172	1.445	1.028	997	922	525	1.249	1.006
35-40	м	2.762	588	291	448	337	232	488	378
35-40	ж	4.259	921	599	670	547	284	677	561
35-40 Укупно		7.021	1.509	890	1.118	884	516	1.165	939
40-45	м	3.054	670	327	522	375	273	495	392
40-45	ж	3.754	776	459	658	520	246	573	522
40-45 Укупно		6.808	1.446	786	1.180	895	519	1.068	914
45-50	м	3.730	818	396	614	532	366	467	537
45-50	ж	3.707	776	486	570	557	285	503	530
45-50 Укупно		7.437	1.594	882	1.184	1.089	651	970	1.067
50-55	м	4.174	1.008	417	592	687	422	541	507
50-55	ж	3.851	799	570	517	506	236	579	644
50-55 Укупно		8.025	1.807	987	1.109	1.193	658	1.120	1.151

55-60	м	5.131	1.278	570	671	838	466	693	615
55-60	ж	3.932	870	566	468	510	235	672	611
55-60 Укупно		9.063	2.148	1.136	1.139	1.348	701	1.365	1.226
60-65	м	4.005	1.090	509	477	608	318	552	451
60-65	ж	2.858	678	409	307	391	151	562	360
60-65 Укупно		6.863	1.768	918	784	999	469	1.114	811
УКУПНО		**66.263**	**14.734**	**8.296**	**9.484**	**9.630**	**5.304**	**9.886**	**8.929**

ПРЕГЛЕД НЕЗАПОСЛЕНИХ ЛИЦА – ПРЕМА ГОДИНАМА СТАРОСТИ, ПОЛУ И СТЕПЕНУ ОБРАЗОВАЊА НА ДАН 31.07.2022. ГОДИНЕ

Табела 5.

Године старости	Пол	Укупно	1. НК	2.ПК-НСС	3. КВ	4. ССС	5. ВКВ	6. ВШС	7. ВСС
15 до 18	м	16	2		14				
15 до 18	ж	7	5		2				
15 до 18 Укупно		23	7	0	16	0	0	0	0
18-20	м	886	37		474	375			
18-20	ж	601	44		147	410			
18-20 Укупно		1.487	81	0	621	785	0	0	0
20-24	м	1.894	97	7	655	1.084	1		50
20-24	ж	2.006	173	3	283	1.407			140
20-24 Укупно		3.900	270	10	938	2.491	1	0	190
24-27	м	1.543	91	5	433	638	1		375
24-27	ж	2.652	147	6	294	1.150		2	1.053
24-27 Укупно		4.195	238	11	727	1.788	1	2	1.428
27-30	м	1.515	112	7	400	589			407
27-30	ж	2.754	196	6	321	1.065		1	1.165
27-30 Укупно		4.269	308	13	721	1.654	0	1	1.572
30-35	м	2.537	248	10	867	786	2	7	617
30-35	ж	4.635	372	30	701	1.493		7	2.032
30-35 Укупно		7.172	620	40	1.568	2.279	2	14	2.649
35-40	м	2.762	422	27	1.264	599	12	30	408
35-40	ж	4.259	565	63	1.215	1.151	2	118	1.145
35-40 Укупно		7.021	987	90	2.479	1.750	14	148	1.553
40-45	м	3.054	763	34	1.358	600	13	40	246
40-45	ж	3.754	827	70	1.231	1.055	4	87	480
40-45 Укупно		6.808	1.590	104	2.589	1.655	17	127	726
45-50	м	3.730	1.329	67	1.473	661	26	30	144
45-50	ж	3.707	1.047	88	1.145	1.144		59	224
45-50 Укупно		7.437	2.376	155	2.618	1.805	26	89	368
50-55	м	4.174	1.437	83	1.828	698	26	32	70
50-55	ж	3.851	916	73	1.337	1.371	7	47	100
50-55 Укупно		8.025	2.353	156	3.165	2.069	33	79	170
55-60	м	5.131	1.367	120	2.303	1.106	75	59	101
55-60	ж	3.932	755	82	1.098	1.831	15	61	90
55-60 Укупно		9.063	2.122	202	3.401	2.937	90	120	191

60-65	м	4.005	1.111	103	1.607	763	152	116	153
60-65	ж	2.858	803	130	557	1.158	13	107	90
60-65 Укупно		6.863	1.914	233	2.164	1.921	165	223	243
УКУПНО		**66.263**	**12.866**	**1.014**	**21.007**	**21.134**	**349**	**803**	**9.090**

ПРЕГЛЕД НЕЗАПОСЛЕНИХ ЛИЦА НА ЕВИДЕНЦИЈИ ПРЕМА ДУЖИНИ ЧЕКАЊА, ПОЛУ И СТЕПЕНУ ОБРАЗОВАЊА ЗАКЉУЧНО СА 31. 07. 2022. ГОДИНЕ

Табела 6.

Дужина чекања	Пол	Укупно	1. НК	2. ПК/НСС	3. КВ	4. ССС	5. ВКВ	6. ВШС	7. ВСС
1.0-6 мјесеци	м	7.768	1.254	88	3.216	2.309	56	53	792
1.0-6 мјесеци	ж	6.982	914	56	1.342	2.598	7	57	2.008
01.0-6 мјесеци Укупно		14.750	2.168	144	4.558	4.907	63	110	2.800
2. 6-9 мјесеци	м	2.081	373	30	827	543	14	14	280
2. 6-9 мјесеци	ж	2.218	307	28	419	776	1	31	656
2. 6-9 мјесеци Укупно		4.299	680	58	1.246	1.319	15	45	936
3. 9-12 мјесеци	м	1.605	263	20	654	445	17	17	189
3. 9-12 мјесеци	ж	1.817	259	17	370	699		23	449
3. 9-12 мјесеци Укупно		3.422	522	37	1.024	1.144	17	40	638
4. 12-18 мјесеци	м	2.282	484	29	887	625	23	20	214
4. 12-18 мјесеци	ж	2.664	396	38	566	1.060	3	15	586
4. 12-18 мјесеци Укупно		4.946	880	67	1.453	1.685	26	35	800
5. 18-24 мјесеци	м	2.632	739	36	1.031	564	25	26	211
5. 18-24 мјесеци	ж	2.571	435	32	577	930	5	27	565
5. 18-24 мјесеци Укупно		5.203	1.174	68	1.608	1.494	30	53	776
6. 2г-3г	м	3.522	903	67	1.367	838	52	45	250
6. 2г-3г	ж	4.528	862	67	1.057	1.714	5	61	762
6. 2г-3г Укупно		8.050	1.765	134	2.424	2.552	57	106	1.012
7. 3г-5г	м	2.245	400	34	854	657	13	27	260
7. 3г-5г	ж	3.008	372	33	662	1.248	3	46	644
7. 3г-5г Укупно		5.253	772	67	1.516	1.905	16	73	904
8. 5г-7г	м	1.494	315	20	595	404	16	14	130
8. 5г-7г	ж	1.894	297	21	471	766		28	311
8. 5г-7г Укупно		3.388	612	41	1.066	1.170	16	42	441
9. 7г-9г	м	1.250	276	14	517	306	14	18	105
9. 7г-9г	ж	1.476	193	20	397	591	4	28	243
9. 7г-9г Укупно		2.726	469	34	914	897	18	46	348
10. 9г и више	м	6.368	2.009	125	2.728	1.208	78	80	140
10. 9г и више	ж	7.858	1.815	239	2.470	2.853	13	173	295
10. 9г и више Укупно		14.226	3.824	364	5.198	4.061	91	253	435
УКУПНО		**66.263**	**12.866**	**1.014**	**21.007**	**21.134**	**349**	**803**	**9.090**

ПРЕГЛЕД НЕЗАПОСЛЕНИХ ЛИЦА – АКТИВНА ПОНУДА ПО БИРОИМА, ПОЛУ И СТЕПЕНУ СТРУЧНОГ ОБРАЗОВАЊА ЗАКЉУЧНО СА 31. 07. 2022. ГОДИНЕ

Табела 7.

БИРО	Пол	Укупно	1. НК	2.ПК/НСС	3. КВ	4.ССС	5.ВКВ	6.ВШС	7.ВСС
Бања Лука	м	2.811	466	49	1.074	727	44	51	400
Бања Лука	ж	3.054	391	24	501	1.093	9	49	987
Бања Лука Укупно		5.865	857	73	1.575	1.820	53	100	1.387
Челинац	м	221	47	4	98	58	1		13
Челинац	ж	221	31	2	51	65		2	70
Челинац Укупно		442	78	6	149	123	1	2	83
Дринић	м	59	20		23	15		1	
Дринић	ж	60	7		25	24			4
Дринић Укупно		119	27	0	48	39	0	1	4
Градишка	м	910	224	23	401	191	8	11	52
Градишка	ж	924	151	15	277	296	1	7	177
Градишка Укупно		1.834	375	38	678	487	9	18	229
Језеро	м	123	61		43	17			2
Језеро	ж	137	64		30	34		1	8
Језеро Укупно		260	125	0	73	51	0	1	10
Кнежево	м	424	124	7	163	110	4	3	13
Кнежево	ж	437	150	4	132	130			21
Кнежево Укупно		861	274	11	295	240	4	3	34
Котор Варош	м	476	121	5	226	105			19
Котор Варош	ж	332	68		114	103		1	46
Котор Варош Укупно		808	189	5	340	208	0	1	65
Лакташи	м	375	37	3	184	99	3	4	45
Лакташи	ж	473	44	5	120	164		3	137
Лакташи Укупно		848	81	8	304	263	3	7	182
Мркоњић Град	м	386	74	5	176	95	5	7	24
Мркоњић Град	ж	406	49	5	113	144	1	2	92
Мркоњић Град Укупно		792	123	10	289	239	6	9	116
Прњавор	м	359	83	5	155	82	2	3	29
Прњавор	ж	377	48	3	92	150		9	75
Прњавор Укупно		736	131	8	247	232	2	12	104
Рибник	м	191	59		84	42	1		5
Рибник	ж	299	68	1	82	121		1	26
Рибник Укупно		490	127	1	166	163	1	1	31
Шипово	м	417	100	3	194	99		1	20
Шипово	ж	522	102	1	198	185		4	32
Шипово Укупно		939	202	4	392	284	0	5	52
Србац	м	390	96	7	168	92	4	1	22
Србац	ж	339	65	5	120	108	1	1	39
Србац Укупно		729	161	12	288	200	5	2	61
И.Дрвар	м	8			5	1		1	1
И.Дрвар	ж	3	1		2				

И.Дрвар Укупно		11	1	0	7	1	0	1	1
Бијељина	м	2.700	474	118	1.144	621	47	39	257
Бијељина	ж	3.708	482	173	752	1.385	3	69	844
Бијељина Укупно		6.408	956	291	1.896	2.006	50	108	1.101
Братунац	м	984	326	11	382	202	7	5	51
Братунац	ж	1.115	360	30	224	404	2	10	85
Братунац Укупно		2.099	686	41	606	606	9	15	136
Лопаре	м	330	90	6	130	75	2	2	25
Лопаре	ж	347	52	2	88	128	3	2	72
Лопаре Укупно		677	142	8	218	203	5	4	97
Милићи	м	347	81	10	165	71		5	15
Милићи	ж	504	117	15	111	203		4	54
Милићи Укупно		851	198	25	276	274	0	9	69
Осмаци	м	179	61	2	74	34		1	7
Осмаци	ж	153	49	3	44	45			12
Осмаци Укупно		332	110	5	118	79	0	1	19
Шековићи	м	345	64	1	160	96		2	22
Шековићи	ж	339	75	1	71	142		5	45
Шековићи Укупно		684	139	2	231	238	0	7	67
Сребреница	м	797	321	14	257	152	1	3	49
Сребреница	ж	610	236	17	93	192		5	67
Сребреница Укупно		1.407	557	31	350	344	1	8	116
Угљевик	м	452	116	8	167	107	1	5	48
Угљевик	ж	759	157	24	154	276		6	142
Угљевик Укупно		1.211	273	32	321	383	1	11	190
Власеница	м	258	62	5	94	71		3	23
Власеница	ж	279	27	4	56	119		3	70
Власеница Укупно		537	89	9	150	190	0	6	93
Зворник	м	1.588	581	16	569	307	9	8	98
Зворник	ж	1.986	399	27	499	759	3	33	266
Зворник Укупно		3.574	980	43	1.068	1.066	12	41	364
Добој	м	1.205	325	19	500	252	15	7	87
Добој	ж	1.596	237	24	432	674	1	17	211
Добој Укупно		2.801	562	43	932	926	16	24	298
Брод	м	303	54	13	140	67	13	3	13
Брод	ж	353	50	11	86	149	5	2	50
Брод Укупно		656	104	24	226	216	18	5	63
Дервента	м	236	33	1	97	77	4	3	21
Дервента	ж	253	26		51	112		1	63
Дервента Укупно		489	59	1	148	189	4	4	84
Модрича	м	504	112	9	208	135	5	2	33
Модрича	ж	576	86	4	159	228		3	96
Модрича Укупно		1.080	198	13	367	363	5	5	129
Петрово	м	245	49	1	115	71	1		8
Петрово	ж	333	81	3	69	148		2	30
Петрово Укупно		578	130	4	184	219	1	2	38
Шамац	м	604	167	9	251	132	1	5	39

Шамац	ж	646	175	28	125	244		16	58
Шамац Укупно		1.250	342	37	376	376	1	21	97
Теслић	м	1.084	353	26	471	182	8	5	39
Теслић	ж	938	208	13	267	350	2	3	95
Теслић Укупно		2.022	561	39	738	532	10	8	134
Пелагићево	м	167	76		59	25		1	6
Пелагићево	ж	141	57		42	34		1	7
Пелагићево Укупно		308	133	0	101	59	0	2	13
Станари	м	194	75	1	75	32	1		10
Станари	ж	252	60	2	70	106		2	12
Станари Укупно		446	135	3	145	138	1	2	22
Приједор	м	1.395	251	16	624	384	10	17	93
Приједор	ж	1.264	155	8	301	515		19	266
Приједор Укупно		2.659	406	24	925	899	10	36	359
Костајница	м	170	48	3	63	43		3	10
Костајница	ж	133	23	1	30	56		7	16
Костајница Укупно		303	71	4	93	99	0	10	26
Коз.Дубица	м	411	92	6	193	85	3	4	28
Коз.Дубица	ж	328	40	3	87	135		7	56
Коз.Дубица Укупно		739	132	9	280	220	3	11	84
Крупа на Уни	м	206	140	2	50	13			1
Крупа на Уни	ж	86	39		33	9		1	4
Крупа на Уни Укупно		292	179	2	83	22	0	1	5
Нови Град	м	422	82	2	178	127	2	1	30
Нови Град	ж	336	49	2	91	128		6	60
Нови Град Укупно		758	131	4	269	255	2	7	90
Оштра Лука	м	342	174	4	113	44	3	1	3
Оштра Лука	ж	211	93	3	56	48		1	10
Оштра Лука Укупно		553	267	7	169	92	3	2	13
Пале	м	735	76	12	276	235	20	8	108
Пале	ж	971	89	12	160	361	5	11	333
Пале Укупно		1.706	165	24	436	596	25	19	441
И.Н.Сарајево	м	407	42		129	155	3	10	68
И.Н.Сарајево	ж	625	47	5	94	269		5	205
И.Н.Сарајево Укупно		1.032	89	5	223	424	3	15	273
И.Илица	м	462	48	1	151	187	6	4	65
И.Илица	ж	626	34	3	124	278		14	173
И.Илица Укупно		1.088	82	4	275	465	6	18	238
Трново	м	58	12		15	27	1		3
Трново	ж	68	10		15	36		1	6
Трново Укупно		126	22	0	30	63	1	1	9
Соколац	м	540	73	1	214	182	7	4	59
Соколац	ж	671	82	10	169	285		12	113
Соколац Укупно		1.211	155	11	383	467	7	16	172
Рогатица	м	521	61	2	236	168	5	9	40

Рогатица	ж	594	61	13	135	270	1	13	101
Рогатица Укупно		1.115	122	15	371	438	6	22	141
Хан Пијасак	м	107	24		23	39	1	1	19
Хан Пијасак	ж	189	33	1	34	80		4	37
Хан Пијасак Укупно		296	57	1	57	119	1	5	56
Чајниче	м	298	63	1	132	72	2	2	26
Чајниче	ж	347	78	6	85	129		4	45
Чајниче Укупно		645	141	7	217	201	2	6	71
Ново Горажде	м	96	25		48	16	2	1	4
Ново Горажде	ж	81	18	2	21	29			11
Ново Горажде Укупно		177	43	2	69	45	2	1	15
Рудо	м	585	96	1	282	150		9	47
Рудо	ж	495	88	4	99	179		8	117
Рудо Укупно		1.080	184	5	381	329	0	17	164
Вишеград	м	562	86	5	205	178	10	8	70
Вишеград	ж	553	62	4	135	229	1	5	117
Вишеград Укупно		1.115	148	9	340	407	11	13	187
И.С.Град	м	75	12		44	17	1		1
И.С.Град	ж	44	5		14	13		2	10
И.С.Град Укупно		119	17	0	58	30	1	2	11
Требиње	м	879	85	4	351	271	8	18	142
Требиње	ж	1.119	90	4	229	398	1	45	352
Требиње Укупно		1.998	175	8	580	669	9	63	494
Љубиње	м	217	48	5	87	66	1		10
Љубиње	ж	246	36	1	77	100		7	25
Љубиње Укупно		463	84	6	164	166	1	7	35
Билећа	м	640	127		233	206	14	8	52
Билећа	ж	664	97	2	183	255	1	16	110
Билећа Укупно		1.304	224	2	416	461	15	24	162
Гацко	м	176	18	1	56	63	5	2	31
Гацко	ж	451	54	3	138	171		8	77
Гацко Укупно		627	72	4	194	234	5	10	108
Берковићи	м	171	51		65	44	1	2	8
Берковићи	ж	167	50		48	57		1	11
Берковићи Укупно		338	101	0	113	101	1	3	19
Невесиње	м	983	172	1	382	343	12	8	65
Невесиње	ж	1.007	148	5	311	410	1	16	116
Невесиње Укупно		1.990	320	6	693	753	13	24	181
Фоча	м	1.047	164	15	453	312	3	11	89
Фоча	ж	1.162	179	11	391	430		12	139
Фоча Укупно		2.209	343	26	844	742	3	23	228
Калиновик	м	70	14		21	30	1	1	3
Калиновик	ж	106	17	2	21	50			16
Калиновик Укупно		176	31	2	42	80	1	1	19
УКУПНО		**66.263**	**12.866**	**1.014**	**21.007**	**21.134**	**349**	**803**	**9.090**

ПРЕГЛЕД АКТИВНИХ ТРАЖИЛАЦА ЗАПОСЛЕЊА СА III СТЕПЕНОМ СТРУЧНЕ СПРЕМЕ ПРЕМА СТРУКАМА И ФИЛИЈАЛАМА ЗАКЉУЧНО СА 31. 07. 2022. ГОДИНЕ

Табела 8.

Струка	Укупно	Бања Лука	Бијељина	Зворник	Добој	Приједор	И. Сарајево	Требиње
14 Металци	3.935	806	490	434	578	224	725	678
51 Трговци и сродни	3.634	667	520	518	677	194	410	648
16 Механичари и машинисти	2.486	550	268	388	362	286	338	294
52 Угоститељи и сродни	2.133	473	116	235	398	243	307	361
17 Електричари и енергетичари	1.605	353	233	278	217	203	169	152
25 Текстилци	1.359	401	72	172	128	104	104	378
41 Возачи и сродни	1.216	270	155	165	190	118	186	132
22 Прерађивачи дрвета	789	256	48	76	78	42	226	63
29 Вршиоци личних услуга	730	243	31	94	131	109	75	47
28 Прерађивачи хране и сродни	569	189	125	34	22	141	41	17
18 Грађевинари	493	128	50	86	109	36	43	41
15 Монтери и инасталатери	438	128	44	74	72	37	40	43
63 Администратори	354	55	48	31	62	27	85	46
26 Кожари и сродни	285	119	65	26	57	9	7	2
01 Пољопривредници	229	62	72	19	33	4	9	30
13 Хемичари	197	31	26	40	43	7	36	14
20 Керамичари и сродни	110	22	21	40	11	8	7	1
03 Шумари	82	7		6	1	3	22	43
11 Рудари и геолози	53	1	15	24	7	2	1	3
19 Фарбари и сродни	49	14	8	10	2	5	7	3
45 Посред.комуникација	43	1	4	27	2		4	5
91 Занимања разних дјелатности	41	29	2	1	5	1	2	1
23 Произвођачи папира	39	15	3		10	11		
24 Графичари и сродни	29	3	3	7	6		10	
12 Металурзи и минералози	28	4	10	7	2		4	1
21 Стаклари	19	7	3		2	1	5	1
27 Гумари и пластичари	17	2		3	2		10	
42 Жељезничари и сродни	16	1		1	7	1	6	
31 Комунална и сродна зан.	13	11				1	1	
81 Здравствени радници	10	2	1	2	2	2	1	
01 Пољопривредници-ветеринари	4	1	2				1	
43 Бродари и сродни	1			1				
61 Финансијски радници и економисти	1				1			
Укупно	**21.007**	**4.851**	**2.435**	**2.799**	**3.217**	**1.819**	**2.882**	**3.004**

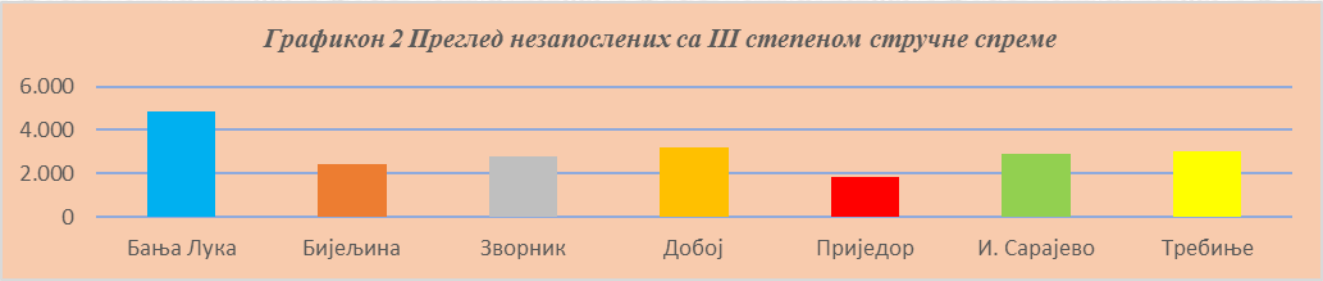

ПРЕГЛЕД АКТИВНИХ ТРАЖИЛАЦА ЗАПОСЛЕЊА СА IV СТЕПЕНОМ СТРУЧНЕ СПРЕМЕ ПО СТРУКАМА И ФИЛИЈАЛАМА ЗАКЉУЧНО СА 31. 07. 2022. ГОДИНЕ

Табела 9.

Струка	Укупно	Бања Лука	Бијељина	Зворник	Добој	Приједор	И. Сарајево	Требиње
61 Финансијски радници и економисти	4.294	757	557	646	723	203	743	665
16 Механичари и машинисти	2.785	509	301	278	225	150	611	711
92 Гимназије	2.598	493	218	312	223	102	614	636
17 Електричари и енергетичари	1.449	323	196	200	219	219	182	110
81 Здравствени радници	1.240	179	183	204	300	110	141	123
52 Угоститељи и сродни	1.090	177	77	109	229	98	305	95
01 Пољопривредници	898	214	210	70	116	122	74	92
18 Грађевинари	707	200	90	137	88	43	109	40
41 Возачи и сродни	686	142	94	105	94	54	110	87
63 Администратори	628	108	119	99	105	28	102	67
62 Правници	602	221	73	48	72	82	31	75
51 Трговци и сродни	554	129	83	36	169	33	48	56
22 Прерађивачи дрвета	539	139	20	45	100	44	164	27
03 Шумари	452	115	6	50	27	9	141	104
13 Хемичари	452	63	47	159	71	55	40	17
25 Текстилци	326	103	23	46	38	31	29	56
28 Прерађивачи хране и сродни	229	43	75	23	14	54	11	9
01 Пољопривредници-ветеринари	222	63	57	23	28	25	22	4
91 Занимања разних дјелатности	206	56	23	22	18	16	15	56
81 Здравствени радници-фармацеути	190	12	22	34	34	26	39	23
29 Вршиоци личних услуга	130	72	5	11	12	4	19	7
45 Посред.комуникација	126	34	14	45	2	5	17	9
81 Здравствени радници-стоматолози	113	20	4	6	25	16	25	17
11 Рудари и геолози	98	3	26	41	5	10	1	12
42 Жељезничари и сродни	90	4	4	7	39	5	24	7
24 Графичари и сродни	69	32	6	9	5	1	11	5
71 Педагози и андрагози	69	28	10	4	8	11	5	3
26 Кожари и сродни	62	26	23	2	6	2	3	
74 Умјетници	52	18	12	4	2	5	8	3
65 Официри и сродни	45	13	3	5	6	5	8	5
14 Металци	44	25			9	10		
12 Металурзи и минералози	31	3	10	9	2	1	3	3
44 Авијатичари и сродни	20	19					1	
31 Комунална и сродна зан.	11	2		1	2	1	5	
20 Керамичари и сродни	9	2		5		1	1	
23 Произвођачи папира	9	1			2	6		
43 Бродари и сродни	4	1		1			1	1
21 Стаклари	2		1	1				
15 Монтери и инасталатери	1							1
27 Гумари и пластичари	1	1						
91 Остало	1						1	
Укупно	**21.134**	**4.350**	**2.592**	**2.797**	**3.018**	**1.587**	**3.664**	**3.126**

Графикон 3 Преглед незапослених са IV степеном стручне спреме

ПРЕГЛЕД АКТИВНИХ ТРАЖИЛАЦА ЗАПОСЛЕЊА СА V СТЕПЕНОМ СТРУЧНЕ СПРЕМЕ ПО СТРУКАМА И ФИЛИЈАЛАМА ЗАКЉУЧНО СА 31. 07. 2022. ГОДИНЕ

Табела 10.

Струка	Укупно	Бања Лука	Бијељина	Зворник	Добој	Приједор	И. Сарајево	Требиње
14 Металци	80	15	12	4	22	3	12	12
17 Електричари и енергетичари	59	22	7	3	7	3	12	5
41 Возачи и сродни	52	10	8	2	4	2	13	13
16 Механичари и машинисти	50	14	11	4	6	6	4	5
52 Угоститељи и сродни	39	4	3	4	6	1	14	7
51 Трговци и сродни	28	8	7	3	3		5	2
13 Хемичари	10	1			8		1	
25 Текстилци	7	7						
15 Монтери и инасталатери	4	1	2					1
18 Грађевинари	4		1			1	1	1
28 Прерађивачи хране и сродни	4		1	1			2	
22 Прерађивачи дрвета	2	1					1	
23 Произвођачи папира	2					2		
24 Графичари и сродни	2		1					1
63 Администратори	2		1	1				
27 Гумари и пластичари	1	1						
29 Вршиоци личних услуга	1						1	
31 Комунална и сродна зан.	1		1					
91 Занимања разних дјелатности	1		1					
Укупно	**349**	**84**	**56**	**22**	**56**	**18**	**66**	**47**

Графикон 4 Преглед незапослених са V степеном стручне спреме

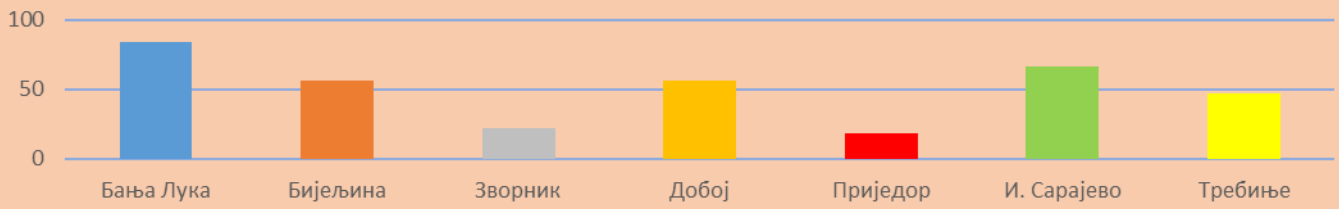

ПРЕГЛЕД АКТИВНИХ ТРАЖИЛАЦА ЗАПОСЛЕЊА СА VI СТЕПЕНОМ СТРУЧНЕ СПРЕМЕ ПО СТРУКАМА И ФИЛИЈАЛАМА ЗАКЉУЧНО СА 31. 07. 2022. ГОДИНЕ

Табела 11.

Струка	Укупно	Бања Лука	Бијељина	Зворник	Добој	Приједор	И. Сарајево	Требиње
61 финансијски радници и економисти	294	44	67	43	22	25	47	46
62 Правници	79	9	15	6	5		29	15
64 Организатори и сродни	62	35		2	5	16	3	1
16 машински	57	16	9	4	7	7	7	7
52 туризам,угоститељи и сродни	50	2	1	4	2		9	32
01 Пољопривредници	32	7	6	6	7	1	3	2
25 Текстилци	30	6	1	3	4	3	3	10
71 Педагози и андрагози-предшколско	21	2	3	1	3	2	4	6
71 Педагози и андрагози-физичко васп.,тренери и сл	17	4	4	1			5	3
72 Радници природних наука-информатичари	14	1			10		1	2
81 Здравствени радници-терапеути	13	1	3	2	1	2		4
18 Грађевинари	12	2	4	2			2	2
41 Саобраћајни и сродни	12	2	1	2	1	1	5	
71 Педагози и андрагози-историја и географија	11	6						5
71 Педагози и андрагози-српски и слично	10	6		2				2
12 Металурзи и минералози	8	2				3	1	2
81 Социјални радници	8			2	2			4
13 Хемичари	6		2	1	1			2
17 Електричари и енергетичари	6	4			1			1
71 Педагози и андрагози-разредна настава	6	4	1			1		
81 Здравствени радници	6	2				2	2	
81 Здравствени радници-санитарни	5		1	2		1		1
91 Заштита на раду	5	2	2				1	
28 Прерађивачи хране и сродни	4		1	1		1		1
31 Комунална и сродна зан.	4	2	1	1				
43 Бродари и сродни	4	1					1	2
81 Здравствени радници-медицинске сестре	4					1	2	1
29 Козметичар,масер,естетичар	3						3	
45 Посред.комуникација	3			1			1	1
18 Грађевинари-геодети	2			1			1	
63 Администратори	2		1		1			
71 Педагози и андрагози-енглески	2	1					1	
71 Педагози и андрагози-хемија и домаћинство	2						2	
22 Прерађивачи дрвета	1	1						
24 Графичари и сродни	1					1		
26 Кожари и сродни	1	1						
42 Жељезничари и сродни	1				1			
71 Педагози и андрагози-биологија и хемија	1						1	

71 Педагози и андрагози-математика,физика	1						1	
72 Радници природних наука-математичари	1						1	
74 Умјетници	1							1
81 Здравствени радници-стоматолози	1							1
Укупно	**803**	**163**	**123**	**87**	**73**	**67**	**136**	**154**

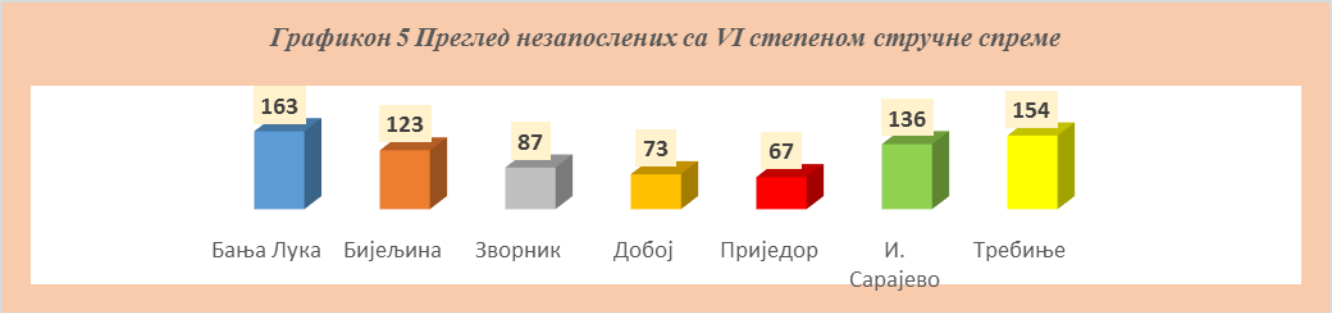

ПРЕГЛЕД АКТИВНИХ ТРАЖИЛАЦА ЗАПОСЛЕЊА СА VII СТЕПЕНОМ СТРУЧНЕ СПРЕМЕ ПО СТРУКАМА И ФИЛИЈАЛАМА ЗАКЉУЧНО СА 31. 07. 2022. ГОДИНЕ

Табела 12.

Струка	Укупно	Бања Лука	Бијељина	Зворник	Добој	Приједор	И. Сарајево	Требиње
61 Финансијски радници и економисти	1.903	421	413	179	135	88	456	211
62 Правници	1.119	284	193	118	96	56	243	129
71 Педагози и андрагози-разредна настава	843	256	165	76	108	59	101	78
01 Пољопривредници	469	152	79	26	53	28	75	56
71 Педагози и андрагози-енглески	259	53	37	23	29	16	67	34
71 Педагози и андрагози-физичко васп.,тренери и сл	220	53	21	24	18	9	64	31
71 Друштвене науке- педагог	196	63	6	9	17	11	57	33
71 Педагози и андрагози-предшколско	195	48	73	25	18	18	6	7
71 Друштвене науке-психолог	178	50	20	18	14	5	51	20
41 Саобраћајни и сродни	174	32	28	18	63	9	10	14
72 Радници природних наука-информатичари	156	33	41	17	26	13	11	15
71 Педагози и андрагози-српски и слично	149	49	14	13	7	9	38	19
81 Здравствени радници-терапеути	141	59	3	10	24	30	6	9
91 Криминалистика, безбједност и сл	130	2	9	12	10	1	66	30
73 Друштвене науке-новинар	127	33	3	9	7	5	49	21
13 Хемичари	120	29	30	23	12	7	7	12
73 Друштвене науке-политолог	116	38	9	10	7	5	32	15

81 Здравствени радници-стоматолози	116	34	6	2	14	6	23	31
71 Радници природних наука-географија	107	36	6	15	4	8	30	8
81 Социјални радници	107	45	5	6	17	9	16	9
71 Друштвене науке- дефектолог	106	11	10	13	14	7	20	31
72 Радници природних наука-екологија	102	40	13	7	9	5	10	18
16 Машински	99	24	15	9	8	3	19	21
17 Електричари и енергетичари	89	6	8	16	4	1	26	28
81 Здравствени радници	86	19	3	5	12	16	9	22
28 Прерађивачи хране и сродни	82	33	7	9	7	7	4	15
03 Шумари	75	28		22	4	1	18	2
52 Туризам,угоститељи и сродни	75	22	2	6	1	1	7	36
81 Здравствени радници-санитарни	75	25	1	6	5	26	7	5
71 Друштвене науке-историчар	71	21	3	9	8	4	12	14
73 Друштвене науке-социолог	68	12	1	3	2	2	29	19
91 Инжињер менаџер	66	4	8	1	3	6	4	40
18 Грађевинари-архитекте	48	26	4	1	4	3	6	4
71 Педагози и андрагози-филозофије	46	13		6	5	4	15	3
81 Здравствени радници-лаборанти	46	11	5	3	5	15	2	5
72 Радници природних наука-биолози	43	16	4	3	1	1	11	7
18 Грађевинари-геодети	41	12	8	5	4	3	3	6
74 Умјетници-вајари,сликари,графичари	40	10		2	2	3	3	20
81 Здравствени радници-фармацеути	39	7	10	3	10	3	2	4
63 Администратори	38	17	3	3	1	7	5	2
71 Педагози и андрагози-филозофије и социологије	37	14	2	2	1	2	13	3
81 Здравствени радници-медицинске сестре	36	2	10	6	6	4	1	7
73 Друштвене науке-компаративист,библиотекар	35		1	4	1		21	8
71 Педагози и андрагози-руски и српски	32	6	2	4	1	1	13	5
71 Педагози и андрагози-математика,информатика	31	8	3	2	5	4	5	4
01 Пољопривредници-ветеринари	30	8	6	2	1	4	4	5
18 Грађевинари	30	8	1	9	1	2	3	6
71 Педагози и андрагози-биологија	30	3	2	8	5		3	9
71 Педагози и андрагози-информатика	30	5	13	1	4	4	1	2
72 Радници природних наука-просторни планер	30	18			3	4	1	4

74-Умјетници-музичари	29	10	2	2		2	13	
74 Умјетници-дизајнери	28	7	5	3	5	1	3	4
81 здравствени радници-љекари	27	6	3	4	3	1	3	7
71 Педагози и андрагози-учитељи	21		2	6	1		10	2
73 Друштвене науке-музиколог	21	4	5		2	1	7	2
11 Рудари	20	2	5		1	11		1
45 Посред.комуникација	20	1	4		14		1	
72 Радници природних наука-географија	20	7		2	2		5	4
64 Организатори и сродни	18	9	1		3	1	2	2
71 Педагози и андрагози-хемија	18	12	2		2	1		1
71 Педагози и андрагози-српски и италијански	18	12				5		1
74 Умјетници	18	5	7			3		3
71 Педагози и андрагози-енглески и кинески	17	2		1			8	6
73 Друштвене науке-теолог	17	4	1	2	2		2	6
71 Друштвене науке-филолог	16	2	7	1	1		1	4
71 Педагози и андрагози-математика,физика	15		1	4	1		9	
71 Педагози и андрагози-њемачки	15	8		2	1	1	2	1
24 Графичари и сродни	13	4	5			2		2
71 Педагози и андрагози-руски и сл.	13	6		2		2	2	1
74-Умјетници-драмски	13	3	1	1	1		4	3
91 Занимања разних дјелатност-менаџер	13	1		4	1	1	4	2
73 Друштвене науке-комуниколог	12	6	1	1			1	3
73 Друштвене науке-односи с јавношћу	12			1	2	1	5	3
91 заштита на раду	12	3	1	3			4	1
11 Геолози	11	1	2	4		1	1	2
29 козметичар,масер,естетичар	10	3		1	4		1	1
71 Педагози и андрагози-социологија	10	6				2		2
71 Педагози и андрагози-талијански	9	2			1	3		3
71 Педагози и андрагози-одбрана и заштита	8	1	2	1			3	1
03 Шумари/пољопр-пејзажна архит.	7			2	1		3	1
71 Педагози и андрагози-физика	7	3	2	1				1
71 Педагози и андрагози-разредна И енглески	7	2	5					
72 Радници природних наука-физичари	7	2	2	1			2	
42 Жељезничари и сродни	6				6			
71 Педагози и андрагози-француски	6		1	2	1		1	1
71 Педагози и андрагози-историја и латински	6	2		3			1	
22 Прерађивачи дрвета	5			2	2		1	

71 Педагози и андрагози-ликовно	5	4			1			
72 Радници природних наука-биохемичари	5		3					2
73 Друштвене науке-археолог	5			1			1	3
91 Занимања разних дјелатност-љ.ресурси,информатика,односи с јавн.	5	3					2	
25 Текстилци	4	2		1				1
65 Официри и сродни	4	1	1		1			1
71 Педагози и андрагози-падагогија и психологија	4	1			1		1	1
71 Педагози и андрагози-заштита околине	4	4						
12 Металурзи и минералози	3				1	1	1	
71 Педагози и андрагози-математика	3		1		1	1		
71 Педагози и андрагози-турски,арапски и сл.	3	2						1
72 Радници природних наука-математичари	3	1	2					
43 Бродари и сродни	2						1	1
71 Педагози и андрагози- педагог	2							2
71 Педагози и андрагози-грчки и латински	2		1					1
71 Педагози и андрагози-психологије и социологије	2							2
71 Педагози и андрагози-разредна и ликовна култура	2		1				1	
71 Педагози и андрагози-шпански	2	1					1	
71 Педагози и андрагози-техничко образовање	2			2				
71 Педагози и андрагози-украјински	2					1		1
72 Радници природних наука-генетичар	2						2	
73 Друштвене науке-етнолог	2	1		1				
73 Друштвене науке-историчар	2		1					1
26 Кожари и сродни	1	1						
71 Друштвене науке-историчар и географ	1							1
71 Педагози и андрагози-биологија,географија	1		1					
71 Педагози и андрагози-енгл, италијански	1						1	
71 Педагози и андрагози-француски и италијански	1						1	
71 Педагози и андрагози-грчки	1		1					
71 Педагози и андрагози-језик и књижевност	1		1					

71 Педагози и андрагози-кинески	1		1					
71 Педагози и андрагози-музика	1		1					
71 Педагози и андрагози-васпитач	1	1						
73 Друштвене науке-археолог и енглески језик	1							1
74-Умјетници-организатори	1	1						
91 Инжињер енергетска ефикасност	1						1	
91 Заштита вода	1	1						
Укупно	**9.090**	**2.359**	**1.388**	**864**	**878**	**577**	**1.797**	**1.227**

Графикон 6 Преглед незапослених са VII степеном стручне спреме

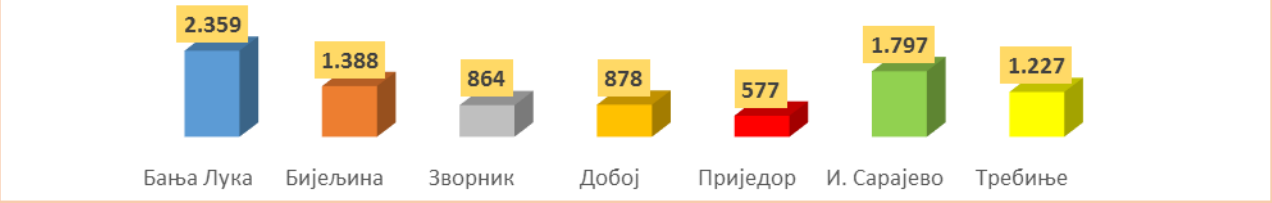

ПРЕГЛЕД ПРИЈАВЉЕНИХ ЛИЦА НА ЕВИДЕНЦИЈУ ПО СТЕПЕНУ СТРУЧНЕ СПРЕМЕ, ПОЛУ И ФИЛИЈАЛАМА ЗА ЈУЛИ 2022. ГОДИНЕ

Табела 13.

Степен стручне спреме	Пол	Укупно	Бања Лука	Бијељина	Зворник	Добој	Приједор	И. Сарајево	Требиње
1.НК	м	218	56	18	32	59	22	14	17
1.НК	ж	181	68	26	15	39	11	15	7
1.НК Укупно		399	124	44	47	98	33	29	24
2. ПК-НСС	м	12	3	8	1				
2. ПК-НСС	ж	11	3	4	1	2		1	
2. ПК-НСС Укупно		23	6	12	2	2	0	1	0
3.КВ	м	693	201	86	89	135	83	53	46
3.КВ	ж	333	100	28	32	82	33	25	33
3.КВ Укупно		1.026	301	114	121	217	116	78	79
4.ССС	м	555	191	59	65	87	41	58	54
4.ССС	ж	679	191	85	56	135	73	89	50
4.ССС Укупно		1.234	382	144	121	222	114	147	104
5.ВКВ	м	10	2	4		1	2	1	
5.ВКВ	ж	2				1		1	
5.ВКВ Укупно		12	2	4	0	2	2	2	0
6.ВШС	м	8	2	2		1		2	1
6.ВШС	ж	11	3	2	1		1	1	3
6.ВШС Укупно		19	5	4	1	1	1	3	4
7.ВСС	м	213	68	28	18	28	15	34	22
7.ВСС	ж	696	259	65	39	105	60	95	73
7.ВСС Укупно		909	327	93	57	133	75	129	95
УКУПНО		**3.622**	**1.147**	**415**	**349**	**675**	**341**	**389**	**306**

ПРЕГЛЕД БРОЈА ПРИЈАВЉЕНИХ НА ЕВИДЕНЦИЈУ ПРЕМА РАЗЛОЗИМА ПРИЈАВЉИВАЊА ЗА ЈУЛИ 2022. ГОДИНЕ

Табела 14.

Филијала	Пол	1. Без стажа			2. Већ био запослен - са стажом (Разлог престанка РО)									Укпно пријављених на евиденцију
		Први пут на евиденцији	Пријављивање из неактивности	Укупно без стажа	Стечај	Престанак рада послодавца	Престанак обављања приватне дјелатности	Технол. вишак (орг. промјене)	Престанак рада на одређено	Изјава радника-послодавца о прекиду РО	Споразумни прекид РО	Остали разлози	Укупно са стажом	
Бања Лука	м	115	21	136		23	13	65	98	65	116	7	387	**523**
Бања Лука	ж	90	38	128		33	4	65	257	61	69	7	496	**624**
Бијељина	м	47	21	68	2	6	8	20	36	13	49	3	137	**205**
Бијељина	ж	44	23	67	6	6	8	14	57	17	33	2	143	**210**
Зворник	м	47	23	70	2	2	10	25	37	30	23	6	135	**205**
Зворник	ж	35	14	49	1	7	4	13	40	14	14	2	95	**144**
Добој	м	72	24	96		4	19	38	52	62	33	7	215	**311**
Добој	ж	85	22	107		4	5	33	136	48	28	3	257	**364**
Приједор	м	42	14	56		11		20	18	6	51	1	107	**163**
Приједор	ж	34	6	40		8		12	80	3	34	1	138	**178**
И. Сарајево	м	33	6	39		1	8	33	38	8	33	2	123	**162**
И. Сарајево	ж	32	8	40	1	4	10	31	91	9	39	2	187	**227**
Требиње	м	30	15	45		8	20	17	23	5	21	1	95	**140**
Требиње	ж	30	13	43	2	2	9	13	65	6	24	2	123	**166**
УКУПНО		**736**	**248**	**984**	**14**	**119**	**118**	**399**	**1.028**	**347**	**567**	**46**	**2.638**	**3.622**

ПРЕГЛЕД ПО ДЈЕЛАТНОСТИМА ПРИЈАВЉЕНИХ СА РАДНИМ ИСКУСТВОМ НА ЕВИДЕНЦИЈУ ЗА ЈУЛИ 2022. ГОДИНЕ

Табела 15.

ДЈЕЛАТНОСТ		1. НК		2. ПК/НСС		3. КВ		4. ССС		5. ВКВ		6. ВШС		7. ВСС		Укупно
		м	ж	м	ж	м	ж	м	ж	м	ж	м	ж	м	ж	
A	Пољопривреда, лов и шумарство	20	3			27	10	11	10			1	1	2	3	**88**
B	Рибарство							1	1							**2**
C	Рударство	2		1		7		2						1	2	**15**
D	Прерађивачка индустрија	56	51	2	4	152	69	74	96	1	1	1		12	18	**537**
E	Снабдијевање електричном енергијом, гасом и водом					4		5	1							**10**
F	Грађевинарство	31		3		83	3	40	3	1				5	2	**171**
G	Трговина	8	22	1	2	72	86	74	132	1		2	1	22	54	**477**
H	Угоститељство	9	21	1		33	42	38	59	3		1	2	4	8	**221**

I	Саобраћај, складиштење и везе	6	2			53	1	21	3	1				8	3	**98**
J	Финансијско посредовање						1		5			1	1	1	5	**14**
K	Пословање некретнинама, изнајмљивање и пословне услуге	1				3	5	9	4				1	9	8	**40**
L	Јавна управа и одбрана; обавезно социјално осигурање	2				12		7	3					11	6	**41**
M	Образовање		9		1	2	16	3	28	1	1		1	54	414	**530**
N	Здравствена и социјална заштита	2	3			1	2	4	14					6	12	**44**
O	Остале јавне, друштвене, социјалне и личне услужне дјелатности	25	13	1	3	69	27	47	95	2		2	4	17	40	**345**
P	Приватна домаћинства са запосленим лицима	2				1	1	1								**5**
Q	Екстериторијалне организације и тијела															**0**
0	Непознато															**0**
УКУПНО		**164**	**124**	**9**	**10**	**519**	**263**	**337**	**454**	**10**	**2**	**8**	**11**	**152**	**575**	**2.638**

ПРЕГЛЕД РАЗЛОГА ПРЕСТАНКА ВОЂЕЊА ЕВИДЕНЦИЈЕ ЗА ЈУЛИ 2022. ГОДИНЕ

Табела 16.

Разлог престанка вођења евиденције	Пол	Укупно	Бања Лука	Бијељина	Зворник	Добој	Приједор	И. Сарајево	Требиње
Запослење	м	1.207	325	125	120	190	116	175	156
Запослење	ж	1.488	382	165	152	269	106	238	176
Запослење Укупно		2.695	707	290	272	459	222	413	332
Обављање приватне дјелатности	м	176	16	6	7	4	14	29	100
Обављање приватне дјелатности	ж	114	10	3	3	1	4	11	82
Обављање приватне дјелатности Тотал		290	26	9	10	5	18	40	182
Укључивање на редовно школовање	м	1					1		
Укључивање на редовно школовање	ж	4	1			2		1	
Укључивање на редовно школовање Укупно		5	1	0	0	2	1	1	0
Стицање услова за пензију	м	88	27	6	8	11	10	14	12
Стицање услова за пензију	ж	60	21	6	3	10	6	9	5

Стицање услова за пензију Укупно		148	48	12	11	21	16	23	17
Трајна неспособност за рад	м	4	2		1	1			
Трајна неспособност за рад	ж	1				1			
Трајна неспособност за рад Укупно		5	2	0	1	2	0	0	0
Стицање вишег степена стручне спреме	м	15		2	3	2		5	3
Стицање вишег степена стручне спреме	ж	22	5	3	2	5	2	3	2
Стицање вишег степена стручне спреме Укупно		37	5	5	5	7	2	8	5
Недредовно јављање	м	668	158	126	148	119	67	18	32
Недредовно јављање	ж	511	108	112	92	100	66	13	20
Недредовно јављање Укупно		1.179	266	238	240	219	133	31	52
Издржавање казне затвора	м	1						1	
Издржавање казне затвора Укупно		1	0	0	0	0	0	1	0
Преселење	м	41	2		7	3	25	3	1
Преселење	ж	51	7	5	9	7	8	10	5
Преселење Укупно		92	9	5	16	10	33	13	6
Смрт	м	17	3	3	2	1	2	4	2
Смрт	ж	3	2					1	
Смрт Укупно		20	5	3	2	1	2	5	2
Носилац комерц. пољоп. газдинства	м	4	4						
Носилац комерц. пољоп. газдинства	ж	2	2						
Носилац комерц. пољоп. газдинства Укупно		6	6	0	0	0	0	0	0
Остали Законски разлози	м	7	1	2		1		2	1
Остали Законски разлози	ж	11	2	4		1		2	2
Остали Законски разлози Укупно		18	3	6	0	2	0	4	3
Одјава на лични захтјев странке	м	114	45		1	2	30	36	
Одјава на лични захтјев странке	ж	104	39	3		6	28	27	1
Одјава на лични захтјев странке Укупно		218	84	3	1	8	58	63	1
Укупно		**4.714**	**1.162**	**571**	**558**	**736**	**485**	**602**	**600**

ПРЕГЛЕД БРИСАНИХ ЛИЦА СА ЕВИДЕНЦИЈЕ ЗБОГ ЗАПОСЛЕЊА И ОБАВЉАЊА САМОСТАЛНЕ ДЈЕЛАТНОСТИ ПО СТЕПЕНУ СТРУЧНЕ СПРЕМЕ, ПОЛУ И ФИЛИЈАЛАМА ЗА ЈУЛИ 2022. ГОДИНЕ

Табела 17.

Степен стручне спреме	Пол	Укупно	Бања Лука	Бијељина	Зворник	Добој	Приједор	И. Сарајево	Требиње
1. НК	м	144	30	10	15	22	22	16	29
1. НК	ж	161	34	20	33	21	12	14	27
1. НК Укупно		305	64	30	48	43	34	30	56
2. ПК/НСС	м	11		2		1	3	2	3
2. ПК/НСС	ж	15	3	7	1	1	2	1	
2. ПК/НСС Укупно		26	3	9	1	2	5	3	3
3. КВ	м	506	122	50	49	89	57	46	93
3. КВ	ж	282	65	29	27	64	16	28	53
3. КВ Укупно		788	187	79	76	153	73	74	146
4. ССС	м	448	120	40	34	56	38	76	84
4. ССС	ж	594	126	60	49	115	53	96	95
4. ССС Укупно		1.042	246	100	83	171	91	172	179
5. ВКВ	м	8		2	1	2		1	2
5. ВКВ	ж	1	1						
5. ВКВ Укупно		9	1	2	1	2	0	1	2
6. ВШС	м	8	1	1	1	1		1	3
6. ВШС	ж	16		3	1	4	2	1	5
6. ВШС Укупно		24	1	4	2	5	2	2	8
7. ВСС	м	258	68	26	27	23	10	62	42
7. ВСС	ж	533	163	49	44	65	25	109	78
7. ВСС Укупно		791	231	75	71	88	35	171	120
УКУПНО		**2.985**	**733**	**299**	**282**	**464**	**240**	**453**	**514**

ПРЕГЛЕД СТАЊА БРИСАНИХ ЛИЦА СА ЕВИДЕНЦИЈЕ РАДИ ЗАПОСЛЕЊА И ОБАВЉАЊА ПРИВАТНЕ ДЈЕЛАТНОСТИ ПО ДЈЕЛАТНОСТИ ЗАПОСЛЕЊА, ФИЛИЈАЛАМА И ПОЛУ ЗА ЈУЛИ 2022. ГОДИНЕ

Табела 18.

Дјелатност		Филијала														Укупно
		Бања Лука		Бијељина		Зворник		Добој		Приједор		И. Сарајево		Требиње		
		м	ж	м	ж	м	ж	м	ж	м	ж	м	ж	м	ж	
A	Пољопривреда, лов и шумарство	6	9	2	2	6	4	4		18	1	37	41	82	66	**278**
B	Рибарство															**0**
C	Рударство					2			1			4	5	3	1	**16**
D	Прерађивачка индустрија	94	66	33	40	30	46	66	69	23	22	47	19	45	25	**625**
E	Снабдијевање електричном енергијом, гасом и водом	8	7	18	23		1	8	1			9	4	10	9	**98**
F	Грађевинарство	40	7	19	3	10	2	35	3	14	1	9	2	27	3	**175**
G	Трговина	43	76	21	27	9	26	25	86	18	17	19	50	17	45	**479**
H	Угоститељство	13	28	7	10	12	17	13	17	15	16	25	28	14	29	**244**
I	Саобраћај, складиштење и везе	34	18	4	1	11	4	12	8	10		9	3	12	4	**130**
J	Финансијско посредовање	6	8		3	1	1		2		2	1	4		1	**29**
K	Пословање некретнинама, изнајмљивање и пословне услуге	13	21	6	6		1	4	3	4	2	6	6	7	4	**83**
L	Јавна управа и одбрана; обавезно социјално осигурање	9	37	1	6	6	6	2	11	2	5	13	30	8	9	**145**
M	Образовање	6	14		2	1		2	7			2	9	1	4	**48**
N	Здравствена и социјална заштита	13	35	5	19	1	5	4	28	3	4	6	24	4	22	**173**
O	Остале јавне, друштвене, социјалне и личне услужне дјелатности	56	66	15	26	38	42	19	34	23	40	17	24	11	29	**440**
P	Приватна домаћинства са запосленим лицима													15	7	**22**
Q	Екстериторијалне организације и тијела															**0**
0	Непознато															**0**
УКУПНО		**341**	**392**	**131**	**168**	**127**	**155**	**194**	**270**	**130**	**110**	**204**	**249**	**256**	**258**	**2.985**

ПРЕГЛЕД СТАЊА БРИСАНИХ ЛИЦА СА ЕВИДЕНЦИЈЕ ЗБОГ ЗАПОСЛЕЊА И ОБАВЉАЊА ПРИВАТНЕ ДЈЕЛАТНОСТИ ПО ДЈЕЛАТНОСТИ ЗАПОСЛЕЊА, ПОЛУ И СТЕПЕНУ СТРУЧНЕ СПРЕМЕ ЗА ЈУЛИ 2022. ГОДИНЕ

Табела 19.

Назив		1. НК		2. ПК/НСС		3. КВ		4. ССС		5. ВКВ		6. ВШС		7. ВСС		Укупно
		м	ж	м	ж	м	ж	м	ж	м	ж	м	ж	м	ж	
A	Пољопривреда, лов и шумарство	32	27	2	1	57	31	41	40	3		2	4	18	20	**278**
B	Рибарство															**0**
C	Рударство	1		1		5	1	2	5						1	**16**
D	Прерађивачка индустрија	40	59	1	2	138	87	114	102	2		3	5	40	32	**625**
E	Снабдијевање електричном енергијом, гасом и водом		1			15	5	9	15	1				28	24	**98**
F	Грађевинарствио	25	2	5		74	2	39	5				1	11	11	**175**
G	Трговина	17	25		2	56	67	66	168	1	1		1	12	63	**479**
H	Угоститељство	5	24	1	3	33	38	51	63				1	9	16	**244**
I	Саобраћај, складиштење и везе	3	3			39	4	39	16			1		10	15	**130**
J	Финансијско посредовање							2	6					6	15	**29**
K	Пословање некретнинама, изнајмљивање и пословне услуге	2			1	10		10	16					18	26	**83**
L	Јавна управа и одбрана; обавезно социјално осигурање					2		4	14				1	35	89	**145**
M	Образовање						1	3	2			1		8	33	**48**
N	Здравствена и социјална заштита	1	5		3	5	8	10	42				2	20	77	**173**
O	Остале јавне, друштвене, социјалне и личне услужне дјелатности	14	14	1	3	65	34	54	98	1		1	1	43	111	**440**
P	Приватна домаћинства са запосленим лицима	4	1			7	4	4	2							**22**
Q	Екстериторијалне организације и тијела															**0**
0	Непознато															**0**
УКУПНО		**144**	**161**	**11**	**15**	**506**	**282**	**448**	**594**	**8**	**1**	**8**	**16**	**258**	**533**	**2.985**

ПРЕГЛЕД НЕЗАПОСЛЕНИХ ЛИЦА СА ИНВАЛИДИТЕТОМ – АКТИВНА ПОНУДА ПРЕМА СТАТУСУ ИНВАЛИДНОСТИ И ФИЛИЈАЛАМА ЗАКЉУЧНО СА 31. 07. 2022. ГОДИНЕ

Табела 20.

	ФИЛИЈАЛА							
Статус инвалидности	**Укупно**	**Бања Лука**	**Бијељина**	**Зворник**	**Добој**	**Приједор**	**И. Сарајево**	**Требиње**
1. Ратни војни инвалид	1.064	418	69	61	173	133	118	92
2. Војномирнодоп. инвалид	5	3	1					1
3. Инвалид рада	31	8	3	2	6	4	3	5
4. Категоризована инвал.	128	28	22	13	24	21	11	9
5. Цивилна жртва рата	29	10	5		2	2	9	1
6. Остали инвалиди	103	21	15	8	10	16	16	17
Укупно лица са Инвалидитетом	**1.360**	**488**	**115**	**84**	**215**	**176**	**157**	**125**

ПРЕГЛЕД НЕЗАПОСЛЕНИХ ЛИЦА СА ИНВАЛИДИТЕТОМ – АКТИВНА ПОНУДА ПО СТЕПЕНУ СТРУЧНЕ СПРЕМЕ И ФИЛИЈАЛАМА ЗАКЉУЧНО СА 31. 07. 2022. ГОДИНЕ

Табела 21.

	ФИЛИЈАЛА							
Назив	**Укупно**	**Бања Лука**	**Бијељина**	**Зворник**	**Добој**	**Приједор**	**И. Сарајево**	**Требиње**
1. НК	369	146	22	25	63	64	25	24
2. ПК/НСС	45	17	2	1	9	8	4	4
3. КВ	606	212	59	37	93	70	70	65
4. ССС	258	86	19	19	42	26	43	23
5. ВКВ	31	8	3	2	4	4	6	4
6. ВШС	10	5	1		1	2		1
7. ВСС	41	14	9		3	2	9	4
УКУПНО	**1.360**	**488**	**115**	**84**	**215**	**176**	**157**	**125**

Графикон 7 Преглед незапослених лица са инвалидитетом

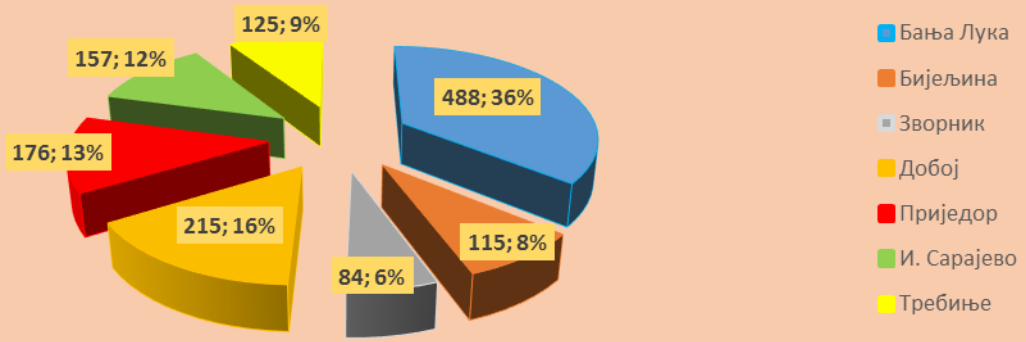

ПРЕГЛЕД ИЗДАТИХ РАДНИХ ДОЗВОЛА ПО ФИЛИЈАЛАМА ЗА ЈУЛИ 2022. ГОДИНЕ

Табела 22.

Издате радне дозволе	**Тип дозволе**		**Укупно**
	Нова	**Продужење**	
Филијала			
Бања Лука	2	20	22
Бијељина			
Зворник			
Добој	5	4	9
Источно Сарајево	5	1	6
Приједор	8	1	9
Требиње	3		3
УКУПНО	**23**	**26**	**49**

ИЗВОР ПОДАТАКА И МЕТОДОЛОШКА ОБЈАШЊЕЊА

Извор података који се користе у изради Статистичког прегледа јесте Завод за запошљавање Републике Српске.
Подаци се прикупљају и обрађују мјесечно и објављују почетком актуелног за претходни мјесец.

ОБЈАШЊЕЊЕ ПОЈМОВА

1. НЕЗАПОСЛЕНО ЛИЦЕ је лице пријављено на евиденцију Завода за запошљавање, старости од 15 до 65 година, способно или ограничено способно за рад, које није у радном односу или које на други начин није остварило право на рад.

2. ЛИЦА КОЈА ПРВИ ПУТ ТРАЖЕ ЗАПОСЛЕЊЕ су евидентирана лица у бироима Завода која раније нису била у радном односу.

3. НЕЗАПОСЛЕНА ЛИЦА ЗБОГ ПРЕСТАНКА РАДА ПОСЛОДАВАЦА су евидентирана лица у бироима за запошљавање која су остала без посла због престанка рада организација и послодаваца.

4. КОРИСНИЦИ НОВЧАНЕ НАКНАДЕ су незапослена лица евидентирана у републичким бироима која су према одредбама Закона остварила ово право.

5. НОВОПРИЈАВЉЕНА ЛИЦА КОЈА ПРВИ ПУТ ТРАЖЕ ЗАПОСЛЕЊЕ
су лица која се републичким бироима пријављују први пут због запослења у текућем мјесецу.

6. ЗАПОСЛЕНИ СА ЕВИДЕНЦИЈЕ ФИЛИЈАЛА ЗА ЗАПОШЉАВАЊЕ
су лица која су се запослила у земљи или иностранству током извјештајног мјесеца, а била су евидентирана у службама.

7. ПОТРЕБЕ ЗА РАДНИЦИМА представљају број тражених радника и приправника за непопуњена и новоотворена радна мјеста која послодавци пријављују бироима у току извјештајног мјесеца.

8. РЕАЛИЗОВАНЕ ПРИЈАВЕ О ПОТРЕБАМА ЗА РАДНИЦИМА представљају број запослених радника и приправника према извјештају о заснивању радног односа, који послодавци достављају бироима током извјештајног мјесеца.

СКРАЋЕНИЦЕ

Ж - Жене
М - Мушкарци
РО - Радни однос
НК - Неквалификовани радник
ПК - Полукфалификовани радник
КВ - Квалификовани радник
ВКВ - Висококвалификовани радник
ССС - Средња стручна спрема
ВШС - Виша стручна спрема
ВСС - Висока стручна спрема

КОНТАКТ

ЦЕНТРАЛНА СТРУЧНА СЛУЖБА

КАБИНЕТ ДИРЕКТОРА
Адреса: Српских ратника 30, 71420 Пале
Телефон: 057/223-107; 226-714; 227-550
Имејл: kabinet@zzzrs.net

СЕКТОР ЗА ЗАЈЕДНИЧКЕ ПОСЛОВЕ
Адреса: Српских ратника 30, 71420 Пале
Телефон: 057/227-551
Имејл: protokol@zzzrs.net

СЕКТОР ЗА ПОСРЕДОВАЊЕ И АКТИВНЕ МЈЕРЕ ЗАПОШЉАВАЊА
Адреса: Српских ратника 30, 71420 Пале
Телефон: 057/200-460
Имејл: aktivne mjere@zzzrs.net

СЕКТОР ЗА ПРАВНЕ И КАДРОВСКЕ ПОСЛОВЕ
Адреса: Српских ратника 30, 71420 Пале
Телефон: 057/225-873
Имејл: spp@zzzrs.net

СЕКТОР ЗА ФИНАНСИЈСКЕ ПОСЛОВЕ
Адреса: Српских ратника 30, 71420 Пале
Телефон: 057/201-341; 201-340; 201-060
Имејл: fin@zzzrs.net

СЕКТОР ЗА ИНФОРМАЦИОНЕ ТЕХНОЛОГИЈЕ
Адреса: Српских ратника 30, 71420 Пале
Телефон: 057/201-920; 201-921
Имејл: info@zzzrs.net

Веб страница: www.zzzrs.net