

# БИЛТЕН

СТАТИСТИЧКИ ПРЕГЛЕД – АПРИЛ 2017. ГОДИНЕ



04/17

Издавач :

Завод за запошљавање Републике Српске  
71420 Пале  
Српских ратника 30  
Телефон: 057/223-107  
Факс: 057/227-531  
E-mail: [info@zzzrs.net](mailto:info@zzzrs.net)  
Web: [www.zzzrs.net](http://www.zzzrs.net)

Главни уредник

Слободан Мачар

За издавача:

Директор

Мирослав Вујичић

Шеф канцеларије директора

Неда Мочевих

Уредништво:

Виши стручни сарадник  
за анализу и публикације

Вера Љубичић

Припрема и обрада:

Сектор за информатику, анализу и информисање

## САДРЖАЈ

О Заводу.....	5
Уводне напомене.....	6
Статистички преглед.....	7
Преглед незапослених лица, новопријављених лица и запослених лица са евиденције закључно са 30. 4. 2017. године.....	8
Стање на евиденцији закључно са 30. 4. 2017. године (незапослена лица).....	9
Преглед стања према степену стручног образовања по филијалама закључно са 30. 4. 2017. године.....	10
Преглед незапослених лица – активна понуда према годинама старости, полу и филијалама закључно са 30. 4. 2017. године .....	11
Преглед незапослених лица – активна понуда на евиденцији према дужини чекања, полу и филијалама закључно са 30. 4. 2017. године.....	12
Преглед незапослених лица – активна понуда по бироима, полу и степену стручног образовања закључно са 30. 4. 2017. године.....	13
Преглед активних тражилаца запослења са III степеном стручне спреме по струкама и филијалама закључно са 30. 4. 2017. године .....	17
Преглед активних тражилаца запослења са IV степеном стручне спреме по струкама и филијалама закључно са 30. 4. 2017. године.....	18
Преглед активних тражилаца запослења са V степеном стручне спреме по струкама и филијалама закључно са 30. 4. 2017. године.....	19
Преглед активних тражилаца запослења са VI степеном стручне спреме по струкама и филијалама закључно са 30. 4. 2017. године.....	20
Преглед активних тражилаца запослења са VII степеном стручне спреме по струкама и филијалама закључно са 30. 4. 2017. године.....	21
Преглед пријављених лица на евиденцију по степену стручне спреме, полу и филијалама за април 2017. године.....	24
Преглед броја пријављених на евиденцији према разлозима пријављивања за април 2017. године.....	25
Преглед по дјелатностима пријављених лица са радним искуством на евиденцији за април 2017. године .....	25
Преглед разлога престанка вођења евиденције за април 2017. године .....	26
Преглед брисаних лица са евиденције због запослења и обављања самосталне дјелатности по степену стручне спреме, полу и филијалама за април 2017. године .....	27

Преглед стања брисаних лица са евиденције због запослења и обављања приватне дјелатности по дјелатности запослења, филијалама и полу за април 2017. године.....	28
Преглед стања брисаних лица са евиденције због запослења и обављања приватне дјелатности по дјелатности запослења и степену стручне спреме за април 2017. године.....	29
Корисници новчане накнаде, корисници пензијско-инвалидског осигурања и корисници здравственог осигурања закључно са 30. 4. 2017. године.....	30
Преглед незапослених лица са инвалидитетом – активна понуда према статусу инвалидности и филијалама закључно са 30. 4. 2017. године.....	31
Преглед незапослених лица са инвалидитетом – активна понуда по степену стручне спреме и филијалама закључно са 30. 4. 2017. године.....	32
Преглед издатих радних дозвола по филијалама за април 2017. године.....	32
Извор података и методолошка објашњења.....	33
Скраћенице.....	33
Адресе и контакт телефони Централне службе Завода за запошљавање.....	34

## **О ЗАВОДУ**

Завод за запошљавање Републике Српске је Јавна установа основана у складу са Законом о посредовању у запошљавању и правима за вријеме незапослености ("Службени гласник Републике Српске", број 30/10).

Завод за запошљавање Републике Српске је кључна организација на тржишту рада, не само као посредник у запошљавању и информацијама о тржишту радне снаге, већ и као партнер, поспјешујући фактор, катализатор пуне запослености и развоја програма запошљавања.

Завод посредује између послодаваца и незапослених лица како би пружио помоћ незапосленима да у што краћем року нађу посао и прилагоде своје квалификације и вјештине захтјевима на тржишту рада, као и да им обезбједе одговарајућу материјалну сигурност у периоду трајања незапослености.

Мисија Завода у дијелу пружања услуга послодавцима односи се на обезбјеђење одговарајућих људских потенцијала за успјешно пословање њихових организација.

Завод за запошљавање Републике Српске чине централна служба, шест филијала и педесет осам бироа.

## **НАДЛЕЖНОСТ ЗАВОДА**

### **Основне функције Завода су:**

посредовање у запошљавању, јавно обавјештавање о могућностима и условима запошљавања, савјетовање о избору посла (професионална оријентација) стручно оспособљавање и припрема за запошљавање, спровођење програма запошљавања, обављање организационих, стручних, административних и других послова у вези са остваривањем права на новчану накнаду и здравствену заштиту.

Незапослено лице коме је престао радни однос без његове сагласности, захтјева или кривице, а које има најмање осам мјесеци непрекидног стажа осигурања у посљедњих 12 мјесеци, или 12 мјесеци са прекидима у посљедњих 18 мјесеци остварује право и на новчану накнаду, уколико су за минимум радног стажа уплаћени доприноси за незапосленост за све раднике.

Право на новчану накнаду незапослено лице има од првог дана престанка радног односа ако се пријави Заводу у року од 30 дана од дана престанка радног односа, а ако се пријави Заводу након истека тог рока, права му почињу тећи од дана пријављивања Заводу, умањена за период кашњења.

Износ новчане накнаде се утврђује на основу остварене тромјесечне просјечне зараде прије престанка радног односа и не може бити нижи од 30 % просјечно исплаћене нето плате у Републици нити виши од износа једне просјечно исплаћене нето плате у Републици, у мјесецу који претходи доношењу рјешења.

Трајање права на новчану накнаду износи од 1 до 12 мјесеци у зависности од дужине стажа осигурања.

За вријеме трајања материјално правног обезбјеђења незапослено лице остварује право на здравствено и право на пензијско и инвалидско осигурање.

Поред права на новчану накнаду, незапослено лице има право и на пензијско и инвалидско осигурање у трајању до 3 године уколико са тим стажом испуњава услов за старосну пензију.

## **УВОДНЕ НАПОМЕНЕ**

Статистички извештаји о броју и структури тражилаца запослења лица на евиденцији Завода за запошљавање Републике Српске, пријављеним слободним радним мјестима, као и свим промјенама на евиденцијама генеришу се из базе података Завода првих дана у мјесецу за претходни мјесец.

Подаци о регистрованој незапослености и запошљавању уз посредовање Завода прикупљају се на основу Закона о евиденцијама у области рада и здравственог осигурања и Закона о посредовању у запошљавању и правима за вријеме незапослености, те Правилника о условима, критеријумима и начину спровођења мјера активне политике запошљавања

## **ИЗВОРИ И МЕТОД ПРИКУПЉАЊА ПОДАТАКА**

Подаци о тражиоцима запослења добијају се непосредном пријавом лица на евиденцију Завода за запошљавање, а подаци о слободним радним мјестима добијају се пријавом потребе за радницима од стране послодавца. Подаци о запошљавању добијају се Извјештајем о заснивању радног односа. Подаци о реализацији потребе за запошљавањем воде се према сједишту послодавца.

## **ОБУХВАТНОСТ**

Завод за запошљавање приказује податке у мјесечном статистичком Билтену у складу са територијалном организацијом Републике Српске и организационом структуром Завода (ниво Филијала за запошљавање).

## СТАТИСТИЧКИ ПРЕГЛЕД

### Незапосленост

Закључно са 30. 4. 2017. године на евиденцији Завода за запошљавање било је регистровано 123.138 незапослених лица, што у односу на претходни мјесец представља смањење за 1.389 лица, односно 1.5 %. Број незапослених жена у укупном броју незапослених износи 60.526, док је мушкараца 62.612. Од укупног броја незапослених 97.094 је лица са стручном спремом, 26.044 је без стручне спреме. Од 4.005 лица која су се пријавила у априлу 2017. године 1.132 пријављених су лица без радног стажа, а 2.873 пријављена лица имају претходни радни стаж. На евиденцији незапослених регистровано је 31.236 лица старосне доби од 15 до 30 година, 43.735 лица од 30 до 45 година, 41.565 лица од 45 до 60 година, те 6.602 лица од 60 до 65 година.

### Незапосленост по филијалама

Највећи број незапослених регистрован у априлу 2017. године је у филијали Бања Лука, и то 36.090 лица, потом у филијали Бијељина 26.492 лица, у Добоју 21.704 незапослена лица, на подручју Источног Сарајева 14.237 незапослених, на подручју Требиња број незапослених је износио 12.565 лица, док је на подручју приједорске Филијале регистровано 12.050 незапослених лица.

### Квалификациона структура незапослених

Међу незапосленима највише је КВ радника – 42.316, потом слиједи лица са ССС – 36.772, НК радници – 26.044, ВСС – 13.194, ПК радници – 2.337, ВШС – 1.543 и ВКВ радници – 925.

### Пријављивање на евиденције незапослених за април 2017. године

У априлу 2017. године на евиденцију незапослених пријавило се 4.005 лица, од чега су се 2.873 лица пријавила по престанку радног односа, што у поређењу с претходним мјесецом представља смањење за 222 лица, односно 0.8 %. Највише пријављених било је у филијали Бања Лука – 1.479, затим у Добоју – 756, Бијељини – 753, Приједору – 417, у И. Сарајеву – 341 лице, те у Требињу – 259 лица.

### Квалификациона структура лица пријављених на евиденцију за април 2017. године

Међу пријављенима у априлу највише је КВ радника – 1.260, потом слиједи лица са ССС – 1.292, НК радници – 691, ВСС – 636, ПК – 52, ВШС – 43 и ВКВ радници – 31.

### Лица брисана са евиденције због запослења за април 2017. године

У априлу 2017. године са евиденције Завода за запошљавање укупно је брисано 5.684 лица, од чега због запослења 3.031 лица, што је за 845 лица мање него у марту текуће године. Од укупног броја брисаних због запослења 1.186 лица запослено је на подручју филијале Бања Лука, 529 лица на подручју Добоја, 458 у Бијељини, 396 лице у Приједору, 230 у Источно Сарајево, те 188 лица на подручју Требиња. Према стручној спреми највише брисаних лица јесу КВ радници – 1166, радници са ССС – 982, ВСС – 471, НК – 343, ПК/НСС – 29, ВШС – 22 и ВКВ – 18 лица.

### Радне дозволе

Током априла 2017. године страним држављанима одобрена је 64 радна дозвола.

### Новчане накнаде, докуп стажа и здравствено осигурање

У априлу 2017. године забиљежено је 1.658 корисника новчане накнаде, што је у поређењу са подацима из претходног мјесеца повећање за 55 корисника.

У истом мјесецу је било 2.572 корисника пензијско-инвалидског осигурања.

Право на здравствено осигурање у априлу 2017. године путем филијала за запошљавање остварило је 2.957 лица, док је укупан број корисника здравственог осигурања на буџету 155.823 лица.

У априлу текуће године Завод за запошљавање објавио је 229 различитих конкурса за слободна радна мјеста.

**ПРЕГЛЕД НЕЗАПОСЛЕНИХ ЛИЦА, НОВОПРИЈАВЉЕНИХ ЛИЦА И ЗАПОСЛЕНИХ ЛИЦА СА  
ЕВИДЕНЦИЈЕ ЗАКЉУЧНО СА 30. 4. 2017. ГОДИНЕ**

Табела 1.

БИРО	Незапослени – активна понуда закључно са 30. 4. 2017.		Новопријављени у априлу 2017.		Запослени са евиденције у априлу 2017.	
	Жене	Укупно	Жене	Укупно	Жене	Укупно
<b>Укупно</b>	60.526	123.138	1.840	4.005	1.249	3.031
<b>100 Бања Лука</b>	7.317	13.606	351	695	234	517
101 Челинац	638	1.419	33	67	37	61
102 Дринић	94	215	5	8	1	5
103 Градишка	2.839	5.862	68	170	41	107
104 Језеро	169	354	3	4	2	3
105 Кнежево	998	1.898	20	42	13	27
106 Котор Варош	880	2.054	24	55	15	43
107 Лакташи	1.243	2.311	74	154	60	126
108 Мркоњић Град	953	1.802	23	61	30	84
109 Прњавор	1.174	2.397	65	130	59	121
110 Рибник	342	646	6	13	6	17
111 Шипово	957	1.753	18	28	9	38
112 Србац	842	1.773	16	52	21	49
<b>200 Бијељина</b>	6.141	11.680	151	368	83	184
201 Братунац	1.250	2.415	12	39	9	32
202 Лопаре	454	1.122	22	36	6	27
203 Милићи	563	1.039	10	33	13	48
204 Осмаци	160	425	3	7		5
205 Шековићи	494	1.046	6	14	9	21
206 Сребреница	549	1.291	17	30	5	11
207 Угљевик	852	1.667	17	42	18	47
208 Власеница	571	1.115	16	42	4	23
209 Зворник	2.267	4.692	68	142	28	67
<b>300 Добој</b>	2.923	6.007	144	282	56	155
301 Брод	959	1.964	17	33	23	57
302 Дервента	826	1.953	43	101	39	111
303 Модрича	1.371	3.402	42	106	23	56
304 Петрово	549	1.095	14	34	5	24
305 Шамац	1.171	2.480	18	37	15	36
306 Теслић	1.588	3.760	48	137	32	74
307 Пелагићево	155	379	3	8	2	4
308 Станари	292	664	6	18	4	21
<b>400 Приједор</b>	3.147	6.618	91	202	106	268
401 Костајница	110	302	7	15	5	9
402 Козарска Дубица	675	1.432	45	84	21	42
403 Крупа на Уни	121	421	2	4		1
404 Нови Град	1.012	2.626	52	98	22	72



405 Оштра Лука	224	651	4	14	2	11
<b>500 Пале</b>	<b>1.428</b>	<b>2.550</b>	<b>48</b>	<b>110</b>	<b>36</b>	<b>83</b>
501 И. Н. Сарајево	697	1.283	27	48	7	21
502 И. Илиџа	916	1.690	24	46	15	21
503 Трново	110	199	2	5	1	3
504 Соколац	983	1.796	18	36	14	32
505 Рогатица	895	1.751	11	27	7	18
506 Хан Пијесак	316	513	5	13	3	18
507 Чајниче	412	821	5	15		19
508 Ново Горажде	86	236		1		1
509 Рудо	786	1.847	2	6	1	2
510 Вишеград	723	1.551	14	34	8	19
<b>600 Требиње</b>	<b>1.505</b>	<b>2.911</b>	<b>46</b>	<b>93</b>	<b>63</b>	<b>86</b>
601 Љубиње	288	593	4	8	1	3
602 Билећа	872	1.869	19	53	4	11
603 Гацко	569	887	6	11	8	26
604 Берковићи	198	444	1	2	3	3
605 Невесиње	1.164	2.404	18	39	7	28
606 Фоча	1.529	3.136	25	51	11	30
607 Калиновик	179	321	1	2	2	3

### СТАЊЕ НА ЕВИДЕНЦИЈИ ЗАКЉУЧНО СА 30.4. 2017. ГОДИНЕ (НЕЗАПОСЛЕНА ЛИЦА)

Табела 2.

Филијала	Бања Лука	Бијељина	Добој	И. Сарајево	Требиње	Приједор	Укупно
Стање на евиденцији	36.090	26.492	21.704	14.237	12.565	12.050	123.138

Графикон бр. 1 Стање на евиденцији



■ Бања Лука ■ Бијељина ■ Добој ■ Приједор ■ И. Сарајево ■ Требиње

**ПРЕГЛЕД СТАЊА ПРЕМА СТЕПЕНУ СТРУЧНОГ ОБРАЗОВАЊА ПО ФИЛИЈАЛАМА  
ЗАКЉУЧНО СА 30. 4. 2017. ГОДИНЕ**

Табела 3.

Степен стручног образовања	Пол	Укупно	Бања Лука	Бијељина	Добој	Приједор	И. Сарајево	Требиње
1.НК	М	14.173	4.004	3.274	3.451	1.548	945	951
1.НК	Ж	11.871	3.564	2.901	2.344	965	1.071	1.026
<b>1.НК Укупно</b>		26.044	7.568	6.175	5.795	2.513	2.016	1.977
2.ПК/НСС	М	1.119	367	298	295	76	41	42
2.ПК/НСС	Ж	1.218	260	503	210	51	138	56
<b>2.ПК/НСС Укупно</b>		2.337	627	801	505	127	179	98
3.КВ	М	26.059	7.378	5.300	5.035	2.924	2.850	2.572
3.КВ	Ж	16.257	5.229	3.146	2.744	1.464	1.743	1.931
<b>3.КВ Укупно</b>		42.316	12.607	8.446	7.779	4.388	4.593	4.503
4.ССС	М	15.106	4.096	2.926	2.289	1.757	2.080	1.958
4.ССС	Ж	21.666	6.179	4.671	3.511	2.061	2.924	2.320
<b>4.ССС Укупно</b>		36.772	10.275	7.597	5.800	3.818	5.004	4.278
5.ВКВ	М	808	192	191	160	41	140	84
5.ВКВ	Ж	117	52	24	14	6	16	5
<b>5.ВКВ Укупно</b>		925	244	215	174	47	156	89
6.ВШС	М	651	170	154	80	54	90	103
6.ВШС	Ж	892	196	222	95	91	127	161
<b>6.ВШС Укупно</b>		1.543	366	376	175	145	217	264
6.ВШС – сп	М	4			1	2		1
6.ВШС – сп	Ж	3						3
<b>6.ВШС – сп Укупно</b>		7	0	0	1	2	0	4
71.ВСС-180 ЕЦТС	М	1.011	341	173	124	109	159	105
71.ВСС-180 ЕЦТС	Ж	1.773	695	304	200	279	186	109
<b>71.ВСС-180 ЕЦТС Укупно</b>		2.784	1.036	477	324	388	345	214
72.ВСС-240 ЕЦТС 4г, 5г, 6г	М	3.396	1.030	796	406	225	532	407
72.ВСС-240 ЕЦТС 4г, 5г, 6г	Ж	6.257	2.149	1.383	675	328	1.070	652
<b>72.ВСС-240 ЕЦТС 4г, 5г, 6г Укупно</b>		9.653	3.179	2.179	1.081	553	1.602	1.059
73. мастер 300 ЕТЦС	М	255	52	76	25	21	44	37
73. мастер 300 ЕТЦС	Ж	417	98	136	39	37	67	40
<b>73. мастер 300 ЕТЦС Укупно</b>		672	150	212	64	58	111	77
74.магистар	М	28	12	3	4	4	4	1
74.магистар	Ж	47	20	9	2	6	9	1
<b>74.магистар Укупно</b>		75	32	12	6	10	13	2
8. доктори наука	М	2	2					
8. доктори наука	Ж	8	4	2		1	1	
<b>8. доктори наука Укупно</b>		10	6	2	0	1	1	0
<b>Укупно</b>		<b>123.138</b>	<b>36.090</b>	<b>26.492</b>	<b>21.704</b>	<b>12.050</b>	<b>14.237</b>	<b>12.565</b>

**ПРЕГЛЕД НЕЗАПОСЛЕНИХ ЛИЦА – АКТИВНА ПОНУДА ПРЕМА ГОДИНАМА СТАРОСТИ,  
ПОЛУ И ФИЛИЈАЛАМА ЗАКЉУЧНО СА 30. 4. 2017. ГОДИНЕ**

Табела 4.

Године старости	Пол	Укупно	Бања Лука	Бијељина	Добој	Приједор	И. Сарајево	Требиње
15-18	м	12	5	3	3			1
15-18	ж	17	4	4	7	2		
<b>15- 18 Укупно</b>		29	9	7	10	2	0	1
18-20	м	732	234	162	159	110	23	44
18-20	ж	322	112	68	74	44	8	16
<b>18-20 Укупно</b>		1.054	346	230	233	154	31	60
20-24	м	6.634	1.734	1.411	1.406	981	495	607
20-24	ж	5.022	1.539	996	1.120	700	321	346
<b>20-24 Укупно</b>		11.656	3.273	2.407	2.526	1.681	816	953
24-27	м	4.269	1.133	1.010	713	488	427	498
24-27	ж	4.451	1.385	971	763	446	457	429
<b>24-27 Укупно</b>		8.720	2.518	1.981	1.476	934	884	927
27-30	м	4.620	1.115	1.023	797	532	641	512
27-30	ж	5.157	1.560	1.116	822	502	657	500
<b>27-30 Укупно</b>		9.777	2.675	2.139	1.619	1.034	1.298	1.012
30-35	м	6.980	1.781	1.549	1.164	785	944	757
30-35	ж	8.198	2.524	1.804	1.260	712	1.120	778
<b>30-35 Укупно</b>		15.178	4.305	3.353	2.424	1.497	2.064	1.535
35-40	м	6.818	1.826	1.458	1.240	808	779	707
35-40	ж	7.434	2.230	1.750	1.124	671	898	761
<b>35-40 Укупно</b>		14.252	4.056	3.208	2.364	1.479	1.677	1.468
40-45	м	6.913	1.962	1.434	1.327	834	671	685
40-45	ж	7.392	2.261	1.657	1.203	706	802	763
<b>40-45 Укупно</b>		14.305	4.223	3.091	2.530	1.540	1.473	1.448
45-50	м	6.855	2.025	1.306	1.342	820	688	674
45-50	ж	7.298	2.153	1.641	1.140	649	825	890
<b>45-50 Укупно</b>		14.153	4.178	2.947	2.482	1.469	1.513	1.564
50-55	м	7.470	2.345	1.436	1.422	732	793	742
50-55	ж	7.352	2.242	1.599	1.072	577	955	907
<b>50-55 Укупно</b>		14.822	4.587	3.035	2.494	1.309	1.748	1.649
55-60	м	6.952	2.140	1.464	1.362	505	830	651
55-60	ж	5.638	1.762	1.202	891	246	889	648
<b>55-60 Укупно</b>		12.590	3.902	2.666	2.253	751	1.719	1.299
60-65	м	4.050	1.260	870	851	163	551	355
60-65	ж	2.200	663	483	346	34	411	263
<b>60-65 Укупно</b>		6.250	1.923	1.353	1.197	197	962	618
Лица у 65. години	м	307	84	65	84	3	43	28
Лица у 65. години	ж	45	11	10	12		9	3
<b>Лица у 65. години Укупно</b>		352	95	75	96	3	52	31
<b>УКУПНО</b>		<b>123.138</b>	<b>36.090</b>	<b>26.492</b>	<b>21.704</b>	<b>12.050</b>	<b>14.237</b>	<b>12.565</b>

**ПРЕГЛЕД НЕЗАПОСЛЕНИХ ЛИЦА – АКТИВНА ПОНУДА НА ЕВИДЕНЦИЈИ ПРЕМА ДУЖИНИ  
ЧЕКАЊА, ПОЛУ И ФИЛИЈАЛАМА ЗАКЉУЧНО СА 30. 4. 2017. ГОДИНЕ**

Табела 5.

Дужина чекања	Пол	Укупно	1. НК	2. ПК/НСС	3. КВ	4. ССС	5. ВКВ	6. ВШС	7. ВСС
1.0-6 мјесеци	м	9.202	1.250	80	3.730	2.740	104	78	1.220
1.0-6 мјесеци	ж	7.755	855	97	1.683	2.922	13	91	2.094
<b>01.0-6 мјесеци Укупно</b>		16.957	2.105	177	5.413	5.662	117	169	3.314
2. 6-9 мјесеци	м	3.848	490	49	1.553	1.250	35	34	437
2. 6-9 мјесеци	ж	3.372	370	33	763	1.428	4	34	740
<b>2. 6-9 мјесеци Укупно</b>		7.220	860	82	2.316	2.678	39	68	1.177
3. 9-12 мјесеци	м	2.723	374	31	1.037	926	37	19	299
3. 9-12 мјесеци	ж	2.451	278	19	475	1.049	5	43	582
<b>3. 9-12 мјесеци Укупно</b>		5.174	652	50	1.512	1.975	42	62	881
4. 12-18 мјесеци	м	4.234	724	49	1.678	1.168	50	50	515
4. 12-18 мјесеци	ж	3.747	530	48	897	1.333	6	58	875
<b>4. 12-18 мјесеци Укупно</b>		7.981	1.254	97	2.575	2.501	56	108	1.390
5. 18-24 мјесеци	м	3.505	537	41	1.342	1.116	34	37	398
5. 18-24 мјесеци	ж	3.372	404	35	721	1.394	5	42	771
<b>5. 18-24 мјесеци Укупно</b>		6.877	941	76	2.063	2.510	39	79	1.169
6. 2г-3г	м	5.458	958	81	2.238	1.472	54	64	591
6. 2г-3г	ж	5.077	684	58	1.271	1.832	9	74	1.149
<b>6. 2г-3г Укупно</b>		10.535	1.642	139	3.509	3.304	63	138	1.740
7. 3г-5г	м	8.522	1.807	130	3.537	2.127	89	115	717
7. 3г-5г	ж	7.941	1.441	136	2.029	2.789	14	145	1.387
<b>7. 3г-5г Укупно</b>		16.463	3.248	266	5.566	4.916	103	260	2.104
8. 5г-7г	м	6.689	1.807	149	2.842	1.411	93	72	315
8. 5г-7г	ж	6.458	1.476	142	1.857	2.264	13	114	592
<b>8. 5г-7г Укупно</b>		13.147	3.283	291	4.699	3.675	106	186	907
9. 7г-9г	м	4.943	1.522	124	2.194	866	80	55	102
9. 7г-9г	ж	4.635	1.181	120	1.470	1.572	18	86	188
<b>9. 7г-9г Укупно</b>		9.578	2.703	244	3.664	2.438	98	141	290
10. 9г и више	м	13.488	4.704	385	5.908	2.030	232	131	98
10. 9г и више	ж	15.718	4.652	530	5.091	5.083	30	208	124
<b>10. 9г и више Укупно</b>		29.206	9.356	915	10.999	7.113	262	339	222
<b>УКУПНО</b>		<b>123.138</b>	<b>26.044</b>	<b>2.337</b>	<b>42.316</b>	<b>36.772</b>	<b>925</b>	<b>1.550</b>	<b>13.194</b>

**ПРЕГЛЕД НЕЗАПОСЛЕНИХ ЛИЦА – АКТИВНА ПОНУДА ПО БИРОИМА, ПОЛУ И СТЕПЕНУ  
СТРУЧНОГ ОБРАЗОВАЊА ЗАКЉУЧНО СА 30. 4. 2017. ГОДИНЕ**

Табела 6.

Биро	Пол	Укупно	1. НК	2. ПК/НСС	3. КВ	4. ССС	5. ВКВ	6. ВШС	7. ВСС
100 Бања Лука	м	6.289	1.002	124	2.353	1.740	112	90	868
100 Бања Лука	ж	7.317	880	109	1.591	2.716	25	118	1.878
<b>100 Бања Лука Укупно</b>		13.606	1.882	233	3.944	4.456	137	208	2.746
101 Челинац	м	781	184	29	333	189	11	5	30
101 Челинац	ж	638	121	7	200	206	3	3	98
<b>101 Челинац Укупно</b>		1.419	305	36	533	395	14	8	128
102 Дринић	м	121	39	2	53	22	1	3	1
102 Дринић	ж	94	15	2	40	32		1	4
<b>102 Дринић Укупно</b>		215	54	4	93	54	1	4	5
103 Градишка	м	3.023	823	88	1.307	612	17	22	154
103 Градишка	ж	2.839	672	56	946	865	7	25	268
<b>103 Градишка Укупно</b>		5.862	1.495	144	2.253	1.477	24	47	422
104 Језеро	м	185	88		65	27		2	3
104 Језеро	ж	169	81	1	39	37		2	9
<b>104 Језеро Укупно</b>		354	169	1	104	64	0	4	12
105 Кнежево	м	900	270	28	362	195	10	4	31
105 Кнежево	ж	998	386	8	296	267	1		40
<b>105 Кнежево Укупно</b>		1.898	656	36	658	462	11	4	71
106 Котор Варош	м	1.174	389	13	542	180		4	46
106 Котор Варош	ж	880	296	4	288	212		2	78
<b>106 Котор Варош Укупно</b>		2.054	685	17	830	392	0	6	124
107 Лакташи	м	1.068	171	23	502	276	18	8	70
107 Лакташи	ж	1.243	195	22	384	444	4	9	185
<b>107 Лакташи Укупно</b>		2.311	366	45	886	720	22	17	255
108 Мркоњић Град	м	849	196	11	376	177	12	18	59
108 Мркоњић Град	ж	953	215	10	337	277	4	9	101
<b>108 Мркоњић Град Укупно</b>		1.802	411	21	713	454	16	27	160
109 Прњавор	м	1.223	226	22	632	265	6	3	69
109 Прњавор	ж	1.174	187	14	358	448	4	14	149
<b>109 Прњавор Укупно</b>		2.397	413	36	990	713	10	17	218
110 Рибник	м	304	101	1	121	66	4		11
110 Рибник	ж	342	92	1	92	134	1	2	20
<b>110 Рибник Укупно</b>		646	193	2	213	200	5	2	31
111 Шипово	м	796	220	7	344	172		4	49
111 Шипово	ж	957	226	13	370	279		6	63
<b>111 Шипово Укупно</b>		1.753	446	20	714	451	0	10	112
112 Србац	м	931	295	19	388	175	1	7	46
112 Србац	ж	842	198	13	288	262	3	5	73
<b>112 Србац Укупно</b>		1.773	493	32	676	437	4	12	119
200 Бијелина	м	5.539	1.124	205	2.421	1.110	136	77	466

200 Бијељина	ж	6.141	1.193	338	1.482	2.033	15	112	968
<b>200 Бијељина Укупно</b>		11.680	2.317	543	3.903	3.143	151	189	1.434
201 Братунац	м	1.165	392	13	408	257	15	10	70
201 Братунац	ж	1.250	406	47	234	455	2	12	94
<b>201 Братунац Укупно</b>		2.415	798	60	642	712	17	22	164
202 Лопаре	м	668	175	9	262	162	11	4	45
202 Лопаре	ж	454	86	5	128	165	3	4	63
<b>202 Лопаре Укупно</b>		1.122	261	14	390	327	14	8	108
203 Милићи	м	476	136	17	184	100	2	5	32
203 Милићи	ж	563	126	26	137	220		9	45
<b>203 Милићи Укупно</b>		1.039	262	43	321	320	2	14	77
204 Осмаци	м	265	84	5	98	57		2	19
204 Осмаци	ж	160	42	1	43	56		1	17
<b>204 Осмаци Укупно</b>		425	126	6	141	113	0	3	36
205 Шековићи	м	552	102	1	270	138		4	37
205 Шековићи	ж	494	107	2	115	215		4	51
<b>205 Шековићи Укупно</b>		1.046	209	3	385	353	0	8	88
206 Сребреница	м	742	289	13	250	150	3	10	27
206 Сребреница	ж	549	194	15	88	187		8	57
<b>206 Сребреница Укупно</b>		1.291	483	28	338	337	3	18	84
207 Угљевик	м	815	138	20	328	222	3	6	98
207 Угљевик	ж	852	163	30	200	307		7	145
<b>207 Угљевик Укупно</b>		1.667	301	50	528	529	3	13	243
208 Власеница	м	544	146	5	176	164	2	7	44
208 Власеница	ж	571	88	15	148	218	2	10	90
<b>208 Власеница Укупно</b>		1.115	234	20	324	382	4	17	134
209 Зворник	м	2.425	688	10	903	566	19	29	210
209 Зворник	ж	2.267	496	24	571	815	2	55	304
<b>209 Зворник Укупно</b>		4.692	1.184	34	1.474	1.381	21	84	514
300 Добој	м	3.084	773	47	1.315	672	66	19	192
300 Добој	ж	2.923	536	51	803	1.175	8	34	316
<b>300 Добој Укупно</b>		6.007	1.309	98	2.118	1.847	74	53	508
301 Брод	м	1.005	319	71	420	134	15	8	38
301 Брод	ж	959	252	26	306	301	1	5	68
<b>301 Брод Укупно</b>		1.964	571	97	726	435	16	13	106
302 Дервента	м	1.127	310	21	487	242	17	7	43
302 Дервента	ж	826	156	23	239	293	2	12	101
<b>302 Дервента Укупно</b>		1.953	466	44	726	535	19	19	144
303 Модрича	м	2.031	672	43	826	372	20	13	85
303 Модрича	ж	1.371	376	27	383	440	3	8	134
<b>303 Модрича Укупно</b>		3.402	1.048	70	1.209	812	23	21	219
304 Петрово	м	546	121	6	249	134	13	4	19
304 Петрово	ж	549	142	12	147	205		6	37
<b>304 Петрово Укупно</b>		1.095	263	18	396	339	13	10	56
305 Шамац	м	1.309	370	38	530	286	3	16	66

305 Шамац	ж	1.171	375	40	238	424		20	74
<b>305 Шамац Укупно</b>		2.480	745	78	768	710	3	36	140
306 Теслић	м	2.172	672	62	991	329	23	12	83
306 Теслић	ж	1.588	374	29	506	530		7	142
<b>306 Теслић Укупно</b>		3.760	1.046	91	1.497	859	23	19	225
307 Пелагићево	м	224	92		77	43		2	10
307 Пелагићево	ж	155	54	2	47	38		1	13
<b>307 Пелагићево Укупно</b>		379	146	2	124	81	0	3	23
308 Станари	м	372	122	7	140	77	3		23
308 Станари	ж	292	79		75	105		2	31
<b>308 Станари Укупно</b>		664	201	7	215	182	3	2	54
400 Приједор	м	3.471	626	32	1.529	1.021	23	30	210
400 Приједор	ж	3.147	551	22	854	1.244	3	56	417
<b>400 Приједор Укупно</b>		6.618	1.177	54	2.383	2.265	26	86	627
401 Костајница	м	192	31	2	73	66		4	16
401 Костајница	ж	110	10		20	50		5	25
<b>401 Костајница Укупно</b>		302	41	2	93	116	0	9	41
402 Козарска Дубица	м	757	135	11	356	198	3	6	48
402 Козарска Дубица	ж	675	89	13	194	266	1	10	102
<b>402 Козарска Дубица Укупно</b>		1.432	224	24	550	464	4	16	150
403 Крупа на Уни	м	300	192	3	76	27		1	1
403 Крупа на Уни	ж	121	54		39	24		1	3
<b>403 Крупа на Уни Укупно</b>		421	246	3	115	51	0	2	4
404 Нови Град	м	1.614	373	23	730	386	8	13	81
404 Нови Град	ж	1.012	162	10	293	429	2	17	99
<b>404 Нови Град Укупно</b>		2.626	535	33	1.023	815	10	30	180
405 Оштра Лука	м	427	191	5	160	59	7	2	3
405 Оштра Лука	ж	224	99	6	64	48		2	5
<b>405 Оштра Лука Укупно</b>		651	290	11	224	107	7	4	8
500 Пале	м	1.122	116	15	413	351	34	8	185
500 Пале	ж	1.428	153	31	310	525	7	22	380
<b>500 Пале Укупно</b>		2.550	269	46	723	876	41	30	565
501 И. Н. Сарајево	м	586	50	2	199	221	15	12	87
501 И. Н. Сарајево	ж	697	66	13	114	326	2	5	171
<b>501 И. Н. Сарајево Укупно</b>		1.283	116	15	313	547	17	17	258
502 И. Илиџа	м	774	66	2	278	298	13	13	104
502 И. Илиџа	ж	916	64	14	184	414		17	223
<b>502 И. Илиџа Укупно</b>		1.690	130	16	462	712	13	30	327
503 Трново	м	89	18		33	25	3		10
503 Трново	ж	110	21		32	41	1	1	14
<b>503 Трново Укупно</b>		199	39	0	65	66	4	1	24
504 Соколац	м	813	107	3	356	243	20	6	78

504 Соколац	ж	983	129	18	270	374	2	23	167
<b>504 Соколац Укупно</b>		<b>1.796</b>	<b>236</b>	<b>21</b>	<b>626</b>	<b>617</b>	<b>22</b>	<b>29</b>	<b>245</b>
505 Рогатица	м	856	101	6	402	251	13	13	70
505 Рогатица	ж	895	138	32	228	374	1	18	104
<b>505 Рогатица Укупно</b>		<b>1.751</b>	<b>239</b>	<b>38</b>	<b>630</b>	<b>625</b>	<b>14</b>	<b>31</b>	<b>174</b>
506 Хан Пијесак	м	197	37		58	69	1	4	28
506 Хан Пијесак	ж	316	72	7	51	144		6	36
<b>506 Хан Пијесак Укупно</b>		<b>513</b>	<b>109</b>	<b>7</b>	<b>109</b>	<b>213</b>	<b>1</b>	<b>10</b>	<b>64</b>
507 Чајниче	м	409	94	1	167	110	4	1	32
507 Чајниче	ж	412	103	10	112	138		6	43
<b>507 Чајниче Укупно</b>		<b>821</b>	<b>197</b>	<b>11</b>	<b>279</b>	<b>248</b>	<b>4</b>	<b>7</b>	<b>75</b>
508 Ново Горажде	м	150	30	1	73	31	10	1	4
508 Ново Горажде	ж	86	22	2	28	27			7
<b>508 Ново Горажде Укупно</b>		<b>236</b>	<b>52</b>	<b>3</b>	<b>101</b>	<b>58</b>	<b>10</b>	<b>1</b>	<b>11</b>
509 Рудо	м	1.061	227	2	511	231	5	24	61
509 Рудо	ж	786	210	4	204	264		20	84
<b>509 Рудо Укупно</b>		<b>1.847</b>	<b>437</b>	<b>6</b>	<b>715</b>	<b>495</b>	<b>5</b>	<b>44</b>	<b>145</b>
510 Вишеград	м	828	99	9	360	250	22	8	80
510 Вишеград	ж	723	93	7	210	297	3	9	104
<b>510 Вишеград Укупно</b>		<b>1.551</b>	<b>192</b>	<b>16</b>	<b>570</b>	<b>547</b>	<b>25</b>	<b>17</b>	<b>184</b>
600 Требиње	м	1.406	141	6	537	487	19	32	184
600 Требиње	ж	1.505	150	15	379	569	3	69	320
<b>600 Требиње Укупно</b>		<b>2.911</b>	<b>291</b>	<b>21</b>	<b>916</b>	<b>1.056</b>	<b>22</b>	<b>101</b>	<b>504</b>
601 Љубиње	м	305	61	3	109	109	3	5	15
601 Љубиње	ж	288	46	3	94	108		11	26
<b>601 Љубиње Укупно</b>		<b>593</b>	<b>107</b>	<b>6</b>	<b>203</b>	<b>217</b>	<b>3</b>	<b>16</b>	<b>41</b>
602 Билећа	м	997	173	2	403	315	19	19	66
602 Билећа	ж	872	168	3	270	305	1	27	98
<b>602 Билећа Укупно</b>		<b>1.869</b>	<b>341</b>	<b>5</b>	<b>673</b>	<b>620</b>	<b>20</b>	<b>46</b>	<b>164</b>
603 Гацко	м	318	27	1	142	93	6	4	45
603 Гацко	ж	569	83	6	185	223		8	64
<b>603 Гацко Укупно</b>		<b>887</b>	<b>110</b>	<b>7</b>	<b>327</b>	<b>316</b>	<b>6</b>	<b>12</b>	<b>109</b>
604 Берковићи	м	246	88	1	83	54	5	4	11
604 Берковићи	ж	198	69		61	60		1	7
<b>604 Берковићи Укупно</b>		<b>444</b>	<b>157</b>	<b>1</b>	<b>144</b>	<b>114</b>	<b>5</b>	<b>5</b>	<b>18</b>
605 Невесиње	м	1.240	167	9	526	416	21	15	86
605 Невесиње	ж	1.164	180	8	362	475		25	114
<b>605 Невесиње Укупно</b>		<b>2.404</b>	<b>347</b>	<b>17</b>	<b>888</b>	<b>891</b>	<b>21</b>	<b>40</b>	<b>200</b>
606 Фоча	м	1.607	262	20	726	436	11	24	128
606 Фоча	ж	1.529	286	19	548	500	1	20	155
<b>606 Фоча Укупно</b>		<b>3.136</b>	<b>548</b>	<b>39</b>	<b>1.274</b>	<b>936</b>	<b>12</b>	<b>44</b>	<b>283</b>
607 Калиновик	м	142	32		46	48		1	15
607 Калиновик	ж	179	44	2	32	80		3	18
<b>607 Калиновик Укупно</b>		<b>321</b>	<b>76</b>	<b>2</b>	<b>78</b>	<b>128</b>	<b>0</b>	<b>4</b>	<b>33</b>
<b>Укупно</b>		<b>123.138</b>	<b>26.044</b>	<b>2.337</b>	<b>42.316</b>	<b>36.772</b>	<b>925</b>	<b>1.550</b>	<b>13.194</b>



**ПРЕГЛЕД АКТИВНИХ ТРАЖИЛАЦА ЗАПОСЛЕЊА СА III СТЕПЕНОМ СТРУЧНЕ СПРЕМЕ  
ПРЕМА СТРУКАМА И ФИЛИЈАЛАМА ЗАКЉУЧНО СА 30. 4. 2017. ГОДИНЕ**

Табела 7.

Струка	Укупно	Бања Лука	Бијељина	Добој	Приједор	И. Сарајево	Требње
14 Металци	7.596	1.905	1.472	1.377	632	1.199	1.011
51 Трговци и сродни	7.292	1.999	1.741	1.501	437	674	940
16 Механичари и машинисти	4.970	1.271	1.106	937	654	546	456
52 Угоститељи и сродни	4.523	1.444	531	929	554	503	562
17 Електричари и енергетичари	3.395	835	916	676	429	283	256
25 Текстилци	2.627	1.028	358	290	257	168	526
41 Возачи и сродни	2.304	659	495	474	220	259	197
22 Прерађивачи дрвета	1.639	641	182	228	108	387	93
29 Вршиоци личних услуга	1.413	604	129	258	260	94	68
28 Прерађивачи хране и сродни	1.134	420	218	58	355	58	25
15 Монтери и инсталатери	1.054	406	211	185	125	47	80
18 Грађевинари	1.002	325	221	247	92	61	56
26 Кожари и сродни	671	324	171	142	22	10	2
63 Администратори	658	124	122	137	62	119	94
01 Пољопривредници	487	195	165	60	21	12	34
13 Хемичари	428	95	92	131	39	57	14
20 Керамичари и сродни	207	31	107	24	34	7	4
03 Шумари	142	58	31	16	13	17	7
19 Фарбари и сродни	139	28	5	7	5	37	57
11 Рудари и геолози	115	8	63	20	16		8
23 Произвођачи папира	111	51	3	23	34		
91 Занимања разних дјелатности	89	61	2	10	9	4	3
45 Посред. комуникација	61	1	50	2	1	3	4
12 Металурзи и минеролози	56	21	19	6	3	5	2
24 Графичари и сродни	56	11	17	14		12	2
27 Гумари и пластичари	38	17	5	5		11	
21 Стаклари	34	19	4	2	1	8	
42 Жељезничари и сродни	34	4	4	15	3	7	1
31 Комунална и сродна занимања	25	17	2		2	3	1
01 Пољопривредници-ветеринари	7	2	2	1		2	
81 Здравствени радници	6	1	2	3			
02 Рибари и други	1	1					
43 Бродари и сродни	1	1					
61 Финансијски радници и економисти	1			1			
<b>УКУПНО</b>	<b>42.316</b>	<b>12.607</b>	<b>8.446</b>	<b>7.779</b>	<b>4.388</b>	<b>4.593</b>	<b>4.503</b>

Графикон бр. 2 Преглед стања III степена стручне спреме



**ПРЕГЛЕД АКТИВНИХ ТРАЖИЛАЦА ЗАПОСЛЕЊА СА IV СТЕПЕНОМ СТРУЧНЕ СПРЕМЕ ПО СТРУКАМА И ФИЛИЈАЛАМА ЗАКЉУЧНО СА 30. 4. 2017. ГОДИНЕ**

Табела 8.

Струка	Укупно	Бања Лука	Бијељина	Добој	Приједор	И. Сарајево	Требиње
61 Финансијски радници и економисти	6.805	1.592	1.596	1.312	461	1.010	834
16 Механичари и машинисти	4.796	1.196	884	478	364	888	986
92 Гимназије	4.349	1.123	762	503	232	874	855
17 Електричари и енергетичари	2.985	778	694	511	544	284	174
81 Здравствени радници	1.991	381	494	500	218	200	198
52 Угоститељи и сродни	1.875	567	211	420	189	332	156
01 Пољопривредници	1.745	634	424	241	257	79	110
18 Грађевинари	1.249	394	320	174	129	165	67
41 Возачи и сродни	1.193	293	277	179	136	168	140
51 Трговци и сродни	1.076	369	163	287	110	75	72
63 Администратори	1.069	182	298	273	68	133	115
22 Прерађивачи дрвета	1.027	319	115	185	110	242	56
62 Правници	924	461	137	115	154	4	53
13 Хемичари	851	226	274	124	138	63	26
03 Шумари	756	253	97	66	45	161	134
25 Текстилци	659	284	91	48	99	52	85
01 Пољопривредници-ветеринари	500	201	121	46	109	22	1
28 Прерађивачи хране и сродни	475	162	124	17	148	17	7
91 Занимања разних дјелатности	390	107	63	66	49	28	77
45 Посред.комуникација	274	121	86	8	14	30	15
81 Здравствени радници-фармацеути	240	34	71	31	49	31	24
29 Вршиоци личних услуга	233	146	23	17	22	17	8
11 Рудари и геолози	184	7	98	13	43	5	18
81 Здравствени радници-стоматолози	176	35	19	44	27	30	21
42 Жељезничари и сродни	168	15	17	74	19	34	9
71 Педагози и андрагози	148	62	20	21	33	6	6
24 Графичари и сродни	139	76	20	11	2	22	8
26 Кожари и сродни	125	82	27	5	8	3	
74 Умјетници	104	58	20	5	12	4	5
65 Официри и сродни	93	36	16	9	9	13	10
44 Авијатичари и сродни	48	47					1

12 Металурзи и минералози	44	7	22	7		4	4
23 Произвођачи папира	22	1	1	6	14		
31 Комунална и сродна зан.	20	8	6	1	4	1	
20 Керамичари и сродни	20	6	4	1	2	7	
27 Гумари и пластичари	7	3		2			2
15 Монтери и инсталатери	7	6	1				
43 Бродари и сродни	3	2					1
21 Стаклари	1	1					
17 Електричари и енергетичари-раунарска техника	1		1				
<b>УКУПНО</b>	<b>36.772</b>	<b>10.275</b>	<b>7.597</b>	<b>5.800</b>	<b>3.818</b>	<b>5.004</b>	<b>4.278</b>



**ПРЕГЛЕД АКТИВНИХ ТРАЖИЛАЦА ЗАПОСЛЕЊА СА V СТЕПЕНОМ СТРУЧНЕ СПРЕМЕ ПО СТРУКАМА И ФИЛИЈАЛАМА ЗАКЉУЧНО СА 30. 4. 2017. ГОДИНЕ**

Табела 9.

Струка	Укупно	Бања Лука	Бијељина	Добој	Приједор	И. Сарајево	Требиње
14 Металци	256	48	66	60	13	42	27
16 Механичари и машинисти	160	39	38	34	11	26	12
17 Електричари и енергетичари	111	40	32	18	4	14	3
41 Возачи и сродни	108	21	25	13	2	23	24
52 Угоститељи и сродни	108	19	19	25	6	26	13
51 Трговци и сродни	67	23	20	8	3	10	3
18 Грађевинари	23	16		1	1	4	1
25 Текстилци	19	5	5	2	2	2	3
15 Монтери и инсталатери	10	2		3	2	3	
22 Прерађивачи дрвета	9	3	1	2	1	1	1
13 Хемичари	7	4	1	2			
27 Гумари и пластичари	6	5		1			
23 Произвођачи папира	6	1	1		1	2	1
26 Кожари и сродни	5	2		2	1		
28 Прерађивачи хране и сродни	5	3	1	1			
24 Графичари и сродни	4	4					
29 Вршиоци личних услуга	4	4					
91 Занимања разних дјелатности	4	1	1			1	1

12 Металурзи и минералози	3			1		2	
19 Фарбари и сродни	3	2		1			
21 Стаклари	2		2				
63 Администратори	2		2				
20 Керамичари и сродни	1	1					
31 Комунална и сродна зан.	1		1				
61 Финансијски радници и економисти	1	1					
<b>УКУПНО</b>	<b>925</b>	<b>244</b>	<b>215</b>	<b>174</b>	<b>47</b>	<b>156</b>	<b>89</b>

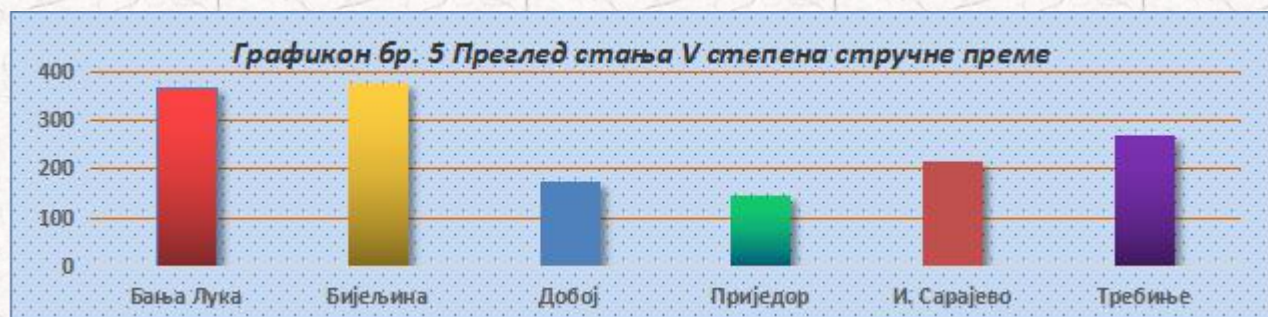


**ПРЕГЛЕД АКТИВНИХ ТРАЖИЛАЦА ЗАПОСЛЕЊА СА VI СТЕПЕНОМ СТРУЧНЕ СПРЕМЕ ПО СТРУКАМА И ФИЛИЈАЛАМА ЗАКЉУЧНО СА 30. 4. 2017. ГОДИНЕ**

Табела 10.

Струка	Укупно	Бања Лука	Бијељина	Добој	Приједор	И. Сарајево	Требиње
61 Финансијски радници и економисти	594	118	204	57	49	91	75
62 Правници	145	33	30	10	5	39	28
64 Организатори и сродни	136	69	8	14	34	5	6
16 Машински	106	27	18	22	9	15	15
52 Туризам, угоститељи и сродни	87	9	4	2		12	60
25 Текстилци	42	13	5	5	4	3	12
71 Педагози и андрагози-предшколско	39	9	9	2	2	4	13
71 Педагози и андрагози-физичко васп., тренери и сл	36	8	8	3	1	6	10
01 Пољопривредници	35	5	13	12	1	3	1
72 Радници природних наука-информатичари	33	1	5	25	1	1	
81 Здравствени радници-терапеути	28	3	10	2	8		5
18 Грађевинари	23	6	9	2	2		4
71 Педагози и андрагози-српски и слично	21	10	4			1	6
17 Електричари и енергетичари	19	5	4	3	2	3	2
81 Социјални радници	19	2	6	4		1	6
41 Саобраћајни и сродни	17	6	4	2	1	3	1
81 здравствени радници-санитарни	15	1	2	1	9	1	1
71 Педагози и андрагози-историја и географија	14	6	1				7
81 Здравствени радници-медицинске сестре	14	1	1	3	4	5	
13 Хемичари	13	1	9	1		1	1
81 Здравствени радници	13	2	1		6	4	
45 Посред. комуникација	12	3	3		1	4	1
91 Заштита на раду	11	7	3		1		

12 Металурзи и минералози	10	1	3		4	1	1
71 Педагози и андрагози-разредна настава	9	7	1				1
71 Педагози и андрагози-хемија и домаћинство	8		3			4	1
63 Администратори	6	2	2	1	1		
81 Здравствени радници-стоматолози	6			1			5
31 Комунална и сродна зан.	5	3				1	1
26 Кожари и сродни	4	3		1			
43 Бродари и сродни	4	1					3
18 Грађевинари-геодети	3		1			1	1
22 Прерађивачи дрвета	3	1				1	1
24 Графичари и сродни	2			1	1		
28 Прерађивачи хране и сродни	2		1			1	
29 Козметичар,масер,естетичар	2	1				1	
42 Жељезничари и сродни	2	1		1			
71 Педагози и андрагози-биологија и хемија	2		1			1	
01 Пољопривредници-ветеринари	1		1				
71 Педагози и андрагози-физике и талијанског	1					1	
71 Педагози и андрагози-ликовно	1					1	
71 Педагози и андрагози-практична настава	1			1			
71 Педагози и андрагози-стручно теоретски	1		1				
71 Педагози и андрагози-техничко и хемија	1		1				
71 Педагози и андрагози-васпитач	1				1		
72 Радници природних наука-еколози	1	1					
72 Радници природних наука-математичари	1					1	
81 Психолог	1					1	
<b>Укупно</b>	<b>1.550</b>	<b>366</b>	<b>376</b>	<b>176</b>	<b>147</b>	<b>217</b>	<b>268</b>



**ПРЕГЛЕД АКТИВНИХ ТРАЖИЛАЦА ЗАПОСЛЕЊА СА VII СТЕПЕНОМ СТРУЧНЕ СПРЕМЕ ПО СТРУКАМА И ФИЛИЈАЛАМА ЗАКЉУЧНО СА 30. 4. 2017. ГОДИНЕ**

Табела 11.

Струка	Укупно	Бања Лука	Бијељина	Добој	Приједор	И. Сарајево	Требиње
61 Финансијски радници и економисти	3.390	989	963	356	198	610	274
62 Правници	1.734	611	418	173	111	254	167
71 Педагози и андрагози-разредна настава	711	191	216	120	38	100	46
01 Пољопривредници	543	247	63	50	27	103	53
71 Педагози и андрагози-физичко восп.,тренери и сл	405	93	88	47	28	103	46

71 Педагози и андрагози-предшколско	312	113	131	31	13	9	15
71 Педагози и андрагози-енглески	310	78	73	53	17	55	34
41 Саобраћајни и сродни	244	47	38	122	7	19	11
72 Радници природних наука-информатичари	242	61	73	26	44	16	22
71 Друштвене науке-психолог	239	87	38	24	6	57	27
71 Педагози и андрагози-српски и слично	228	103	32	22	11	43	17
71 Друштвене науке- педагог	224	78	23	21	11	65	26
73 Друштвене науке-новинар	192	74	16	12	17	56	17
71 Радници природних наука-географија	190	71	19	11	12	58	19
81 здравствени радници-љекари	178	78	36	8	23	10	23
81 здравствени радници-санитарни	174	78	7	13	68	2	6
91 криминалистика, безбједност и сл	174	5	19	11	2	105	32
81 здравствени радници-стоматолози	170	65	16	9	21	22	37
81 здравствени радници-терапеути	166	87	10	30	18	7	14
72 Радници природних наука-екологија	154	94	17	12	12	5	14
13 хемичари	147	32	67	17	10	9	12
16 машински	147	35	26	19	8	30	29
73 Друштвене науке-политолог	146	69	22	8	20	15	12
81 социјални радници	128	69	8	20	20	8	3
17 електричари и енергетичари	127	18	33	12		37	27
18 Грађевинари	114	41	37	9	2	10	15
18 Грађевинари-архитекте	114	74	12	6	6	10	6
71 Друштвене науке-историчар	113	49	10	10	10	19	15
81 здравствени радници-фармацеути	105	38	33	8	9	13	4
91 инжињер менаџер	103	2	12	2	17	10	60
18 Грађевинари-геодети	98	42	22	5	9	6	14
81 здравствени радници-лаборанти	95	37	9	10	36	1	2
52 туризам, угоститељи и сродни	94	21	10	9	2	10	42
03 Шумари	91	38	19	4	10	10	10
28 Прерађивачи хране и сродни	89	49	12	7	9	3	9
81 здравствени радници	78	30	3	9	20	2	14
71 Педагози и андрагози-филозофије и социологије	73	36	5	5	5	15	7
63 Администратори	68	31	10	3	16	7	1
72 Радници природних наука-просторни планер	63	50	3	3	4	1	2
71 Педагози и андрагози-филозофије	61	23	6	7	5	17	3
71 Друштвене науке- дефектолог	60	2	14	11	2	8	23
81 здравствени радници-медицинске сестре	58	8	21	8	8	2	11
73 Друштвене науке-социолог	53	11	8	2	2	17	13
71 Педагози и андрагози-информатика	52	8	25	6	6	5	2
72 Радници природних наука-биолози	51	18	9	7	2	8	7
45 посред. комуникација	47	6	5	28	4	3	1
71 Педагози и андрагози-српски и италијански	47	35			8	1	3
74 Умјетници- дизајнери	44	22	9	6	3	2	2
11 Рудари	43	2	13		23		5
74 Умјетници-вајари, сликари, графичари	40	13	2	4	4	3	14
64 Организатори и сродни	38	13	7	3	6		9
72 Радници природних наука-географија	31	21	4	4		1	1

71 Педагози и андрагози-биологија	30	13	2	6		1	8
73 Друштвене науке-компаративист,библиотекар	30		2			18	10
71 Педагози и андрагози-социологија	28	19	1		2		6
73 Друштвене науке-музиколог	28	7	12		1	5	3
71 Педагози и андрагози-ликовно	27	23		1	2	1	
74-Умјетници-музичари	26	10	3	1	3	9	
01 Пољопривредници-ветеринари	24	5	9	7	1	1	1
73 друштвене науке-теолог	24	7	2	5	1	7	2
24 Графичари и сродни	22	8	6	2	1	3	2
71 Педагози и андрагози-њемачки	21	13	1	3		3	1
42 жељезничари и сродни	18		2	14	1		1
71 Педагози и андрагози-хемија	17	10	1	2	2		2
71 Педагози и андрагози-одбрана и заштита	17	2	3	4	4	2	2
73 Друштвене науке-комуниколог	17	12	2	1		2	
74 Умјетници	17	10	3		4		
71 Педагози и андрагози-француски	16	6	1	1		2	6
25 Текстилци	14	11		1	1		1
74-Умјетници-драмски	14	7		2	2	1	2
29 козметичар,масер,естетичар	13	7	1	1	4		
71 Педагози и андрагози-турски,арапски и сл.	13	2	2	2		6	1
11 Геолози	12	2	4			1	5
22 Прерађивачи дрвета	12	2	3	2	3	2	
71 Педагози и андрагози-историја и латински	12	6	3			2	1
71 Педагози и андрагози-математика,информатика	11	3		7	1		
71 Друштвене науке-филолог	10	1	8				1
73 Друштвене науке-односи с јавношћу	10	3	1	2		2	2
91 заштита на раду	10	2	4	1		2	1
71 Педагози и андрагози-разредна И енглески	9		9				
71 Педагози и андрагози-руски и сл.	9	1			1	6	1
65 Официри и сродни	8	3	3	1			1
71 Педагози и андрагози-учитељи	8		2	1		3	2
71 Педагози и андрагози-талијански	7	3	1		2	1	
71 Педагози и андрагози-заштита околине	7	5			2		
03 Шумари/пољопр-пејза`на архит.	5		3	1			1
12 металурзи и минералози	5	1	1	1	1	1	
71 Педагози и андрагози-математика	4	1	1			2	
72 Радници природних наука-математичари	4		1	1		1	1
73 Друштвене науке-археолог	4	2				1	1
74-Умјетници-организатори	4	1	1			1	1
71 Друштвене науке-историчар и географ	3						3
73 Друштвене науке-етнолог	3	1	2				
71 Педагози и андрагози--енгл, њем.	2		2				
71 Педагози и андрагози-енглески и кинески	2					2	
71 Педагози и андрагози-физика	2			1			1
71 Педагози и андрагози-кинески	2		2				
71 Педагози и андрагози-музика	2						2
71 Педагози и андрагози-техничко образовање	2		2				

72 Радници природних наука-физичари	2		1	1			
91 занимања разних ђелатност-љ.ресурси,информатика,односи с јавн.	2	1	1				
43 бродари и сродни	1						1
71 Педагози и андрагози-геологија	1					1	
71 Педагози и андрагози-математика,физика	1					1	
71 Педагози и андрагози-скандинавски	1		1				
71 Педагози и андрагози-шпански	1		1				
71 Педагози и андрагози-украјински	1				1		
73 Друштвене науке-историчар	1						1
<b>Укупно</b>	<b>13.194</b>	<b>4.403</b>	<b>2.882</b>	<b>1.475</b>	<b>1.010</b>	<b>2.072</b>	<b>1.352</b>



**ПРЕГЛЕД ПРИЈАВЉЕНИХ ЛИЦА НА ЕВИДЕНЦИЈУ ПО СТЕПЕНУ СТРУЧНЕ СПРЕМЕ, ПОЛУ И ФИЛИЈАЛАМА ЗА АПРИЛ 2017. ГОДИНЕ**

Табела 12.

Степен стручне спреме	Пол	Укупно	Бања Лука	Бијељина	Добој	Приједор	И. Сарајево	Требиње
1.НК	м	385	142	87	86	39	15	16
1.НК	ж	306	100	77	70	38	14	7
<b>1.НК Укупно</b>		691	242	164	156	77	29	23
2. ПК/НСС	м	25	10	10	5			
2. ПК/НСС	ж	27	9	12	3	1	2	
<b>2. ПК/НСС Укупно</b>		52	19	22	8	1	2	0
3.КВ	м	838	300	151	181	102	62	42
3.КВ	ж	422	171	56	79	50	31	35
<b>3.КВ Укупно</b>		1.260	471	207	260	152	93	77
4.ССС	м	637	231	114	99	57	78	58
4.ССС	ж	655	260	95	118	75	62	45
<b>4.ССС Укупно</b>		1.292	491	209	217	132	140	103
5.ВКВ	м	30	5	15	4	2	3	1
5.ВКВ	ж	1	1					
<b>5.ВКВ Укупно</b>		31	6	15	4	2	3	1
6.ВШС	м	16	5	5		4	1	1



6.ВШС	ж	27	6	8	4	1	2	6
<b>6.ВШС Укупно</b>		<b>43</b>	<b>11</b>	<b>13</b>	<b>4</b>	<b>5</b>	<b>3</b>	<b>7</b>
7.ВСС	м	234	80	49	46	12	26	21
7.ВСС	ж	402	159	74	61	36	45	27
<b>7.ВСС Укупно</b>		<b>636</b>	<b>239</b>	<b>123</b>	<b>107</b>	<b>48</b>	<b>71</b>	<b>48</b>
<b>УКУПНО</b>		<b>4.005</b>	<b>1.479</b>	<b>753</b>	<b>756</b>	<b>417</b>	<b>341</b>	<b>259</b>

**ПРЕГЛЕД БРОЈА ПРИЈАВЉЕНИХ НА ЕВИДЕНЦИЈУ ПРЕМА РАЗЛОЗИМА ПРИЈАВЉИВАЊА ЗА АПРИЛ 2017. ГОДИНЕ**

Табела 13.

Филијала	Пол	1. Без стажа			2. Већ био запослен - са стажом (Разлог престанка РО)								Укупно пријављених на евиденцију
		Први пут на евиденцији	Пријављивање из неактивности	Укупно без стажа	Стечај	Престанак рада послодавца	Технолошки вишак (орг. промјене)	Престанак рада на одређено	Изјава радника-послодавца о прекиду РО	Споразумни прекид РО	Остали разлози	Укупно са стажом	
Бања Лука	м	97	99	196	5	37	87	180	51	199	18	577	773
Бања Лука	ж	119	77	196	1	47	57	231	33	135	6	510	706
Бијељина	м	81	66	147	37	17	47	73	19	84	7	284	431
Бијељина	ж	79	50	129	10	15	19	84	11	53	1	193	322
Добој	м	46	57	103		17	52	107	55	74	13	318	421
Добој	ж	51	37	88	1	18	64	99	21	41	3	247	335
Приједор	м	18	28	46	2	9	16	52	13	72	6	170	216
Приједор	ж	46	18	64	1	10	14	50	11	47	4	137	201
И. Сарајево	м	18	18	36	2	11	19	76	1	38	2	149	185
И. Сарајево	ж	27	12	39	1	7	21	54	7	26	1	117	156
Требиње	м	23	26	49		11	8	49	2	19	1	90	139
Требиње	ж	23	16	39	1	9	21	33	2	12	3	81	120
<b>УКУПНО</b>		<b>628</b>	<b>504</b>	<b>1.132</b>	<b>61</b>	<b>208</b>	<b>425</b>	<b>1.088</b>	<b>226</b>	<b>800</b>	<b>65</b>	<b>2.873</b>	<b>4.005</b>

**ПРЕГЛЕД ПО ДЈЕЛАТНОСТИМА ПРИЈАВЉЕНИХ СА РАДНИМ ИСКУСТВОМ НА ЕВИДЕНЦИЈУ ЗА АПРИЛ 2017. ГОДИНЕ**

Табела 14.

ДЈЕЛАТНОСТ		1. НК		2. ПК/НСС		3. КВ		4. ССС		5. ВКВ		6. ВШС		7. ВСС		Укупно
		м	ж	м	ж	м	ж	м	ж	м	ж	м	ж			
A	Пољопривреда, лов и шумарство	14	4	1		13	6	8	5	2		1	2	3	<b>59</b>	
B	Рибарство												1		<b>1</b>	
C	Рударство	4		2		12		10	2				2	1	<b>33</b>	
D	Прерађивачка индустрија	59	64	4	5	217	118	108	90	13		5	1	18	15	<b>717</b>
E	Снабдијевање електричном енергијом, гасом и водом					6		2	1					2		<b>11</b>

F	Грађевинарство	51	3	9		112	2	42	7	2			7	5	<b>240</b>	
G	Трговина	14	9		4	98	109	75	179	3	1	4	9	26	40	<b>571</b>
H	Угоститељство	14	28	1	7	87	63	75	67	3			2	20	14	<b>381</b>
I	Саобраћај, складиштење и везе	3				40		14	4				1	2	2	<b>66</b>
J	Финансијско посредовање		1		1	2		5	4					2	9	<b>24</b>
K	Пословање некретнинама, изнајмљивање и пословне услуге	2	2			9	1	16	7	2				4	6	<b>49</b>
L	Јавна управа и одбрана; обавезно социјално осигурање	2				10	1	8	5			1	4	17	23	<b>71</b>
M	Образовање	2	14			3	6	7	10	1		2	1	21	83	<b>150</b>
N	Здравствена и социјална заштита		1			4	4	8	19	1				6	9	<b>52</b>
O	Остале јавне, друштвене, социјалне и личне услужне дјелатности	45	22	4	4	92	51	74	74	2		2	6	28	43	<b>447</b>
P	Приватна домаћинства са запосленим лицима															<b>0</b>
Q	Екстериторијалне организације и тијела															<b>0</b>
0	Непознато					1										<b>1</b>
<b>Укупно</b>		<b>210</b>	<b>148</b>	<b>21</b>	<b>21</b>	<b>706</b>	<b>361</b>	<b>452</b>	<b>474</b>	<b>29</b>	<b>1</b>	<b>14</b>	<b>25</b>	<b>156</b>	<b>255</b>	<b>2.873</b>

**ПРЕГЛЕД РАЗЛОГА ПРЕСТАНКА ВОЂЕЊА ЕВИДЕНЦИЈЕ ЗА АПРИЛ 2017. ГОДИНЕ**

Табела 15.

Разлог престанка вођења евиденције	Пол	Укупно	Бања Лука	Бијељина	Добој	Приједор	И. Сарајево	Требње
Запослење	м	1.754	665	285	333	243	138	90
Запослење	ж	1.233	521	173	196	153	92	98
Запослење Укупно		2.987	1.186	458	529	396	230	188
Обављање приватне дјелатности	м	28	5	5	6	4	7	1
Обављање приватне дјелатности	ж	16	7	2	3	3		1
Обављање приватне дјелатности Укупно		44	12	7	9	7	7	2
Укључивање на редовно школовање	м	1	1					
Укључивање на редовно школовање	ж	2	1		1			
Укључивање на редовно школовање Укупно		3	2	0	1	0	0	0
Стицање услова за пензију	м	195	47	41	46	32	21	8

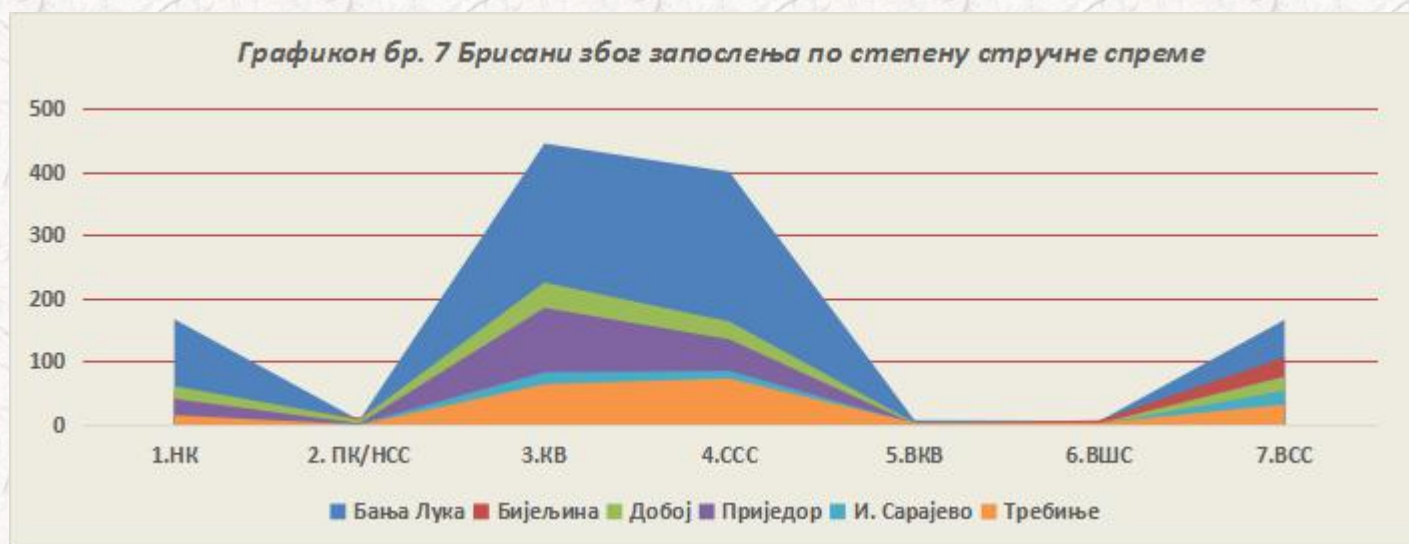
Стицање услова за пензију	ж	89	34	11	10	15	15	4
Стицање услова за пензију Укупно		284	81	52	56	47	36	12
Трајна неспособност за рад	м	24	9	6	7			2
Трајна неспособност за рад	ж	7	6	1				
Трајна неспособност за рад Укупно		31	15	7	7	0	0	2
Стицање вишег степена стручне спреме	м	26	8	9	3	4	1	1
Стицање вишег степена стручне спреме	ж	25	14	3	5		2	1
Стицање вишег степена стручне спреме Укупно		51	22	12	8	4	3	2
Одуст.од тражења запосл.(неред.јављ)	м	1.078	387	293	204	159	15	20
Одуст.од тражења запосл.(неред.јављ)	ж	725	243	223	134	98	15	12
Одуст.од тражења запосл.(неред.јављ) Укупно		1.803	630	516	338	257	30	32
Издрав. казне затвора дуже од 3 мјесеца	м	4		1			1	2
Издрав. казне затвора дуже од 3 мјесеца Укупно		4	0	1	0	0	1	2
Пресељење на подручје друге општине	м	77	8	17	25	15	9	3
Пресељење на подручје друге општине	ж	98	16	22	27	15	14	4
Пресељење на подручје друге општине Укупно		175	24	39	52	30	23	7
Смрт	м	33	7	2	5	6	13	
Смрт	ж	10		1	5	1	3	
Смрт Укупно		43	7	3	10	7	16	0
Носилац комерц. пољоп. газдинства	м	2			1	1		
Носилац комерц. пољоп. газдинства Укупно		2	0	0	1	1	0	0
Остали законски разлози	м	136	78	11	5	4	28	10
Остали законски разлози	ж	121	72	11	6		19	13
Остали законски разлози Укупно		257	150	22	11	4	47	23
<b>УКУПНО</b>		<b>5.684</b>	<b>2.129</b>	<b>1.117</b>	<b>1.022</b>	<b>753</b>	<b>393</b>	<b>270</b>

**ПРЕГЛЕД БРИСАНИХ ЛИЦА СА ЕВИДЕНЦИЈЕ ЗБОГ ЗАПОСЛЕЊА И ОБАВЉАЊА САМОСТАЛНЕ ДЈЕЛАТНОСТИ ПО СТЕПЕНУ СТРУЧНЕ СПРЕМЕ, ПОЛУ И ФИЛИЈАЛАМА ЗА АПРИЛ 2017. ГОДИНЕ**

Табела 16.

Степен стручне спреме	Пол	Укупно	Бања Лука	Бијељина	Добој	Приједор	И. Сарајево	Требиње
1. НК	м	224	106	35	39	27	9	8
1. НК	ж	119	61	13	22	14	2	7
<b>1. НК Укупно</b>		<b>343</b>	<b>167</b>	<b>48</b>	<b>61</b>	<b>41</b>	<b>11</b>	<b>15</b>
2. ПК/НСС	м	19	5	6	6	1	1	
2. ПК/НСС	ж	10	2	5	2	1		
<b>2. ПК/НСС Укупно</b>		<b>29</b>	<b>7</b>	<b>11</b>	<b>8</b>	<b>2</b>	<b>1</b>	<b>0</b>
3. КВ	м	829	300	131	169	138	61	30
3. КВ	ж	337	145	33	56	47	22	34

<b>3. КВ Укупно</b>		1.166	445	164	225	185	83	64
4. ССС	м	511	194	77	81	69	50	40
4. ССС	ж	471	206	49	82	66	35	33
<b>4. ССС Укупно</b>		982	400	126	163	135	85	73
5. ВКВ	м	16	7	2	2		2	3
5. ВКВ	ж	2			1	1		
<b>5. ВКВ Укупно</b>		18	7	2	3	1	2	3
6. ВШС	м	8	2	2	2	1		1
6. ВШС	ж	14	4	5		2	1	2
<b>6. ВШС Укупно</b>		22	6	7	2	3	1	3
7. ВСС	м	175	56	37	40	11	22	9
7. ВСС	ж	296	110	70	36	25	32	23
<b>7. ВСС Укупно</b>		471	166	107	76	36	54	32
<b>Укупно</b>		<b>3.031</b>	<b>1.198</b>	<b>465</b>	<b>538</b>	<b>403</b>	<b>237</b>	<b>190</b>



**ПРЕГЛЕД СТАЊА БРИСАНИХ ЛИЦА СА ЕВИДЕНЦИЈЕ ЗБОГ ЗАПОСЛЕЊА И ОБАВЉАЊА ПРИВАТНЕ ДЈЕЛАТНОСТИ ПО ДЈЕЛАТНОСТИ ЗАПОСЛЕЊА, ФИЛИЈАЛАМА И ПОЛУ ЗА АПРИЛ 2017. ГОДИНЕ**

Табела 17.

Дјелатност	Филијала												Укупно
	Бања Лука		Бијељина		Добој		Приједор		И. Сарајево		Требиње		
	М	ж	м	ж	м	ж	м	ж	м	ж	м	ж	
A Пољопривреда, лов и шумарство	16	5	5		3	1	6		10	2	1		49
B Рибарство													0
C Рударство	1		19	9	2		6	1	2		7	5	52
D Прерађивачка индустрија	186	162	60	16	88	61	60	29	51	9	9	28	759

E	Снабдијевање електричном енергијом, гасом и водом	3	1	3		3				2	2	7	3	<b>24</b>
F	Грађевинарство	81		56	1	57		25	1	15		26	1	<b>263</b>
G	Трговина	80	113	22	42	56	52	31	44	13	29	6	14	<b>502</b>
H	Угоститељство	40	48	22	14	18	15	30	23	11	14	13	31	<b>279</b>
I	Саобраћај, складиштење и везе	38	1	19		19	1	18	2	7	1	4		<b>110</b>
J	Финансијско посредовање	5	3	1	5	2	1		4	1	2	3	1	<b>28</b>
K	Пословање некретнинама, изнајмљивање и пословне услуге	20	15	2		3	3	4	2	1	2	1		<b>53</b>
L	Јавна управа и одбрана; обавезно социјално осигурање	4	9	20	33	4	4	2	4	5	4	1	1	<b>91</b>
M	Образовање	6	31	8	14	8	10	2	6	1	9		7	<b>102</b>
N	Здравствена и социјална заштита	10	22	2	8	7	16	1	6	1	4	2	5	<b>84</b>
O	Остале јавне, друштвене, социјалне и личне услужне дјелатности	180	118	46	31	69	35	62	34	25	13	11	3	<b>627</b>
P	Приватна домаћинства са запосленим лицима													<b>0</b>
Q	Екстериторијалне организације и тијела										1			<b>1</b>
0	Непознато			5	2									<b>7</b>
<b>Укупно</b>		<b>670</b>	<b>528</b>	<b>290</b>	<b>175</b>	<b>339</b>	<b>199</b>	<b>247</b>	<b>156</b>	<b>145</b>	<b>92</b>	<b>91</b>	<b>99</b>	<b>3.031</b>

**ПРЕГЛЕД СТАЊА БРИСАНИХ ЛИЦА СА ЕВИДЕНЦИЈЕ ЗБОГ ЗАПОСЛЕЊА И ОБАВЉАЊА ПРИВАТНЕ ДЈЕЛАТНОСТИ ПО ДЈЕЛАТНОСТИ ЗАПОСЛЕЊА И СТЕПЕНУ СТРУЧНЕ СПРЕМЕ ЗА АПРИЛ 2017. ГОДИНЕ**

Табела 18.

Назив	1. НК		2. ПК/НСС		3. КВ		4. ССС		5. ВКВ		6. ВШС		7. ВСС		Укупно
	м	Ж	м	Ж	м	Ж	м	Ж	м	Ж	м	Ж	м	Ж	
A Пољопривреда, лов и шумарство	8	2			18	1	11	5					4		<b>49</b>
B Рибарство															<b>0</b>
C Рударство		2	1		25	5	10	5				1	1	2	<b>52</b>
D Прерађивачка индустрија	67	51	5	4	231	124	129	111	2	1	3	1	17	13	<b>759</b>

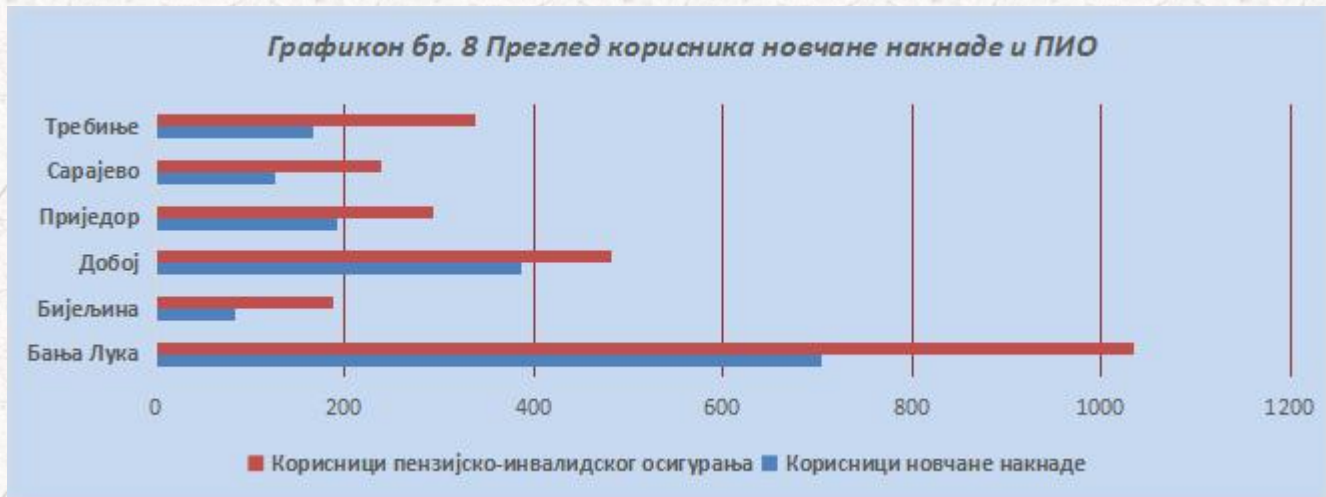
E	Снабдијевање електричном енергијом, гасом и водом					6		7	1	1				4	5	24
F	Грађевинарство	50		5		138		50	1	8		1		8	2	263
G	Трговина	19	13	4	3	81	82	84	143	2			5	18	48	502
H	Угоститељство	11	17			59	52	59	64			1	2	4	10	279
I	Саобраћај, складиштење и везе	3				74		21	4					7	1	110
J	Финансијско посредовање					1		5	6				1	6	9	28
K	Пословање некретнинама, изнајмљивање и пословне услуге	4	2			10	1	13	6					4	13	53
L	Јавна управа и одбрана; обавезно социјално осигурање	1				5	1	2	5			1		27	49	91
M	Образовање		2			2	6	3	6				2	20	61	102
N	Здравствена и социјална заштита		1			1	7	11	31		1	1		10	21	84
O	Остале јавне, друштвене, социјалне и личне услужне дјелатности	61	29	4	1	176	58	104	82	3		1	2	44	62	627
P	Приватна домаћинства са запосленим лицима															0
Q	Екстериторијалне организације и тијела								1							1
0	Непознато				2	2		2						1		7
<b>Укупно</b>		<b>224</b>	<b>119</b>	<b>19</b>	<b>10</b>	<b>829</b>	<b>337</b>	<b>511</b>	<b>471</b>	<b>16</b>	<b>2</b>	<b>8</b>	<b>14</b>	<b>175</b>	<b>296</b>	<b>3.031</b>

**КОРИСНИЦИ НОВЧАНЕ НАКНАДЕ, КОРИСНИЦИ ПЕНЗИЈСКО-ИНВАЛИДСКОГ ОСИГУРАЊА И КОРИСНИЦИ ЗДРАВСТВЕНОГ ОСИГУРАЊА ЗАКЉУЧНО СА 30. 4. 2017. ГОДИНЕ**

Табела 19.

Филијала	Април 2017.			Април 2016.		
	Корисници новчане накнаде	Корисници пензијско-инвалидског осигурања	Корисници здравственог осигурања – Буџет	Корисници новчане накнаде	Корисници пензијско-инвалидског осигурања	Корисници здравственог осигурања – Буџет
Бања Лука	705	1.034	56.989	936	1.137	59.345
Бијељина	84	187	31.889	149	234	33.107
Добој	387	482	24.190	501	576	25.041

Приједор	191	294	22.627	259	335	23.288
Сарајево	125	238	10.903	161	220	11.303
Требиње	166	337	9.225	222	305	9.497
<b>Укупно</b>	<b>1.658</b>	<b>2.572</b>	<b>155.823</b>	<b>2.228</b>	<b>2.807</b>	<b>161.581</b>



**ПРЕГЛЕД НЕЗАПОСЛЕНИХ ЛИЦА СА ИНВАЛИДИТЕТОМ – АКТИВНА ПОНУДА ПРЕМА СТАТУСУ ИНВАЛИДНОСТИ И ФИЛИЈАЛАМА ЗАКЉУЧНО СА 30. 4. 2017. ГОДИНЕ**

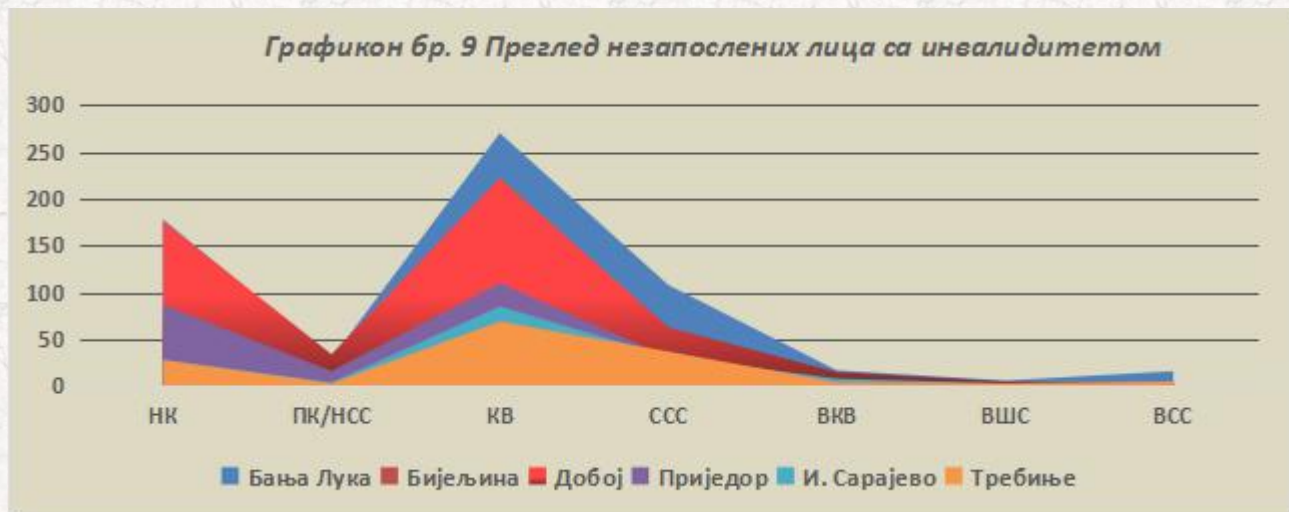
Табела 20.

ФИЛИЈАЛА							
Статус инвалидности	Укупно	Бања Лука	Бијељина	Добој	Приједор	И. Сарајево	Требиње
1. Ратни војни инвалид	1.656	535	206	456	199	133	127
2. Војномирнодоп. инвалид	16	7	1	4	3	1	
3. Инвалид рада	19	7	3	2	4	1	2
4. Категоризована инвал.	166	52	33	35	35	6	5
5. Цивилна жртва рата	38	7	4	12	3	9	3
6. Остали инвалиди	69	16	8	9	10	14	12
<b>Укупно лица са Инвалидитетом</b>	<b>1.964</b>	<b>624</b>	<b>255</b>	<b>518</b>	<b>254</b>	<b>164</b>	<b>149</b>

**ПРЕГЛЕД НЕЗАПОСЛЕНИХ ЛИЦА СА ИНВАЛИДИТЕТОМ – АКТИВНА ПОНУДА ПО СТЕПЕНУ СТРУЧНЕ СПРЕМЕ И ФИЛИЈАЛАМА ЗАКЉУЧНО СА 30. 4. 2017. ГОДИНЕ**

Табела 21.

ФИЛИЈАЛА							
Назив	Укупно	Бања Лука	Бијељина	Добој	Приједор	И. Сарајево	Требиње
1.НК	564	178	67	176	87	28	28
2. ПК/НСС	101	29	15	34	16	4	3
3.КВ	886	270	130	222	110	85	69
4.ССС	298	108	27	63	31	32	37
5.ВКВ	59	17	11	15	4	8	4
6.ВШС	21	6	2	5	2	3	3
7.ВСС	35	16	3	3	4	4	5
<b>Укупно</b>	<b>1.964</b>	<b>624</b>	<b>255</b>	<b>518</b>	<b>254</b>	<b>164</b>	<b>149</b>



**ПРЕГЛЕД ИЗДАТИХ РАДНИХ ДОЗВОЛА ПО ФИЛИЈАЛАМА ЗА АПРИЛ 2017. ГОДИНЕ**

Табела 22.

Издате радне дозволе	Тип дозволе		Укупно
	Нова	Продужење	
<b>Филијала</b>			
Бања Лука	13	20	33
Бијељина	4	5	9
Добој	1	8	9
Источно Сарајево	2	3	5
Приједор	2	2	4
Требиње	2	2	4
<b>Укупно</b>	<b>24</b>	<b>40</b>	<b>64</b>



## ИЗВОР ПОДАТАКА И МЕТОДОЛОШКА ОБЈАШЊЕЊА

Извор података који се користе у изради Статистичког прегледа јесте Завод за запошљавање Републике Српске.

Подаци се прикупљају и обрађују мјесечно и објављују почетком актуелног за претходни мјесец.

## ОБЈАШЊЕЊЕ ПОЈМОВА

- 1. НЕЗАПОСЛЕНО ЛИЦЕ** је лице пријављено на евиденцију Завода за запошљавање, старости од 15 до 65 година, способно или ограничено способно за рад, које није у радном односу или које на други начин није остварило право на рад.
- 2. ЛИЦА КОЈА ПРВИ ПУТ ТРАЖЕ ЗАПОСЛЕЊЕ** су евидентирана лица у бироима Завода која раније нису била у радном односу.
- 3. НЕЗАПОСЛЕНА ЛИЦА ЗБОГ ПРЕСТАНКА РАДА ПОСЛОДАВАЦА** су евидентирана лица у бироима за запошљавање која су остала без посла због престанка рада организација и послодаваца.
- 4. КОРИСНИЦИ НОВЧАНЕ НАКНАДЕ** су незапослена лица евидентирана у републичким бироима која су према одредбама Закона остварила ово право.
- 5. НОВОПРИЈАВЉЕНА ЛИЦА КОЈА ПРВИ ПУТ ТРАЖЕ ЗАПОСЛЕЊЕ** су лица која се републичким бироима пријављују први пут због запослења у текућем мјесецу.
- 6. ЗАПОСЛЕНИ СА ЕВИДЕНЦИЈЕ ФИЛИЈАЛА ЗА ЗАПОШЉАВАЊЕ** су лица која су се запослила у земљи или иностранству током извјештајног мјесеца, а била су евидентирана у службама.
- 7. ПОТРЕБЕ ЗА РАДНИЦИМА** представљају број тражених радника и приправника за непопуњена и новоотворена радна мјеста која послодавци пријављују бироима у току извјештајног мјесеца.
- 8. РЕАЛИЗОВАНЕ ПРИЈАВЕ О ПОТРЕБАМА ЗА РАДНИЦИМА** представљају број запослених радника и приправника према извјештају о заснивању радног односа, који послодавци достављају бироима током извјештајног мјесеца.

## СКРАЋЕНИЦЕ

**Ж** - Жене

**М** - Мушкарци

**РО** - Радни однос

**НК** - Неквалификовани радник

**ПК** - Полуквалификовани радник

**КВ** - Квалификовани радник

**ВКВ** - Висококвалификовани радник

**ССС** - Средња стручна спрема

**ВШС** - Виша стручна спрема

**ВСС** - Висока стручна спрема

## **КОНТАКТ**

### **ЦЕНТРАЛНА СТРУЧНА СЛУЖБА**

#### **КАБИНЕТ ДИРЕКТОРА**

Адреса: Српских ратника 30, 71420 Пале

Телефон: 057/223-107; 226-714; 227-550

Email: [kabinet@zzzrs.net](mailto:kabinet@zzzrs.net)

#### **СЕКТОР ЗА ПОСРЕДОВАЊЕ И АКТИВНЕ МЈЕРЕ ЗАПОШЉАВАЊА**

Адреса: Српских ратника 30, 71420 Пале

Телефон: 057/200-460

Email: [aktivnemjere@zzzrs.net](mailto:aktivnemjere@zzzrs.net); [posredovanje@zzzrs.net](mailto:posredovanje@zzzrs.net)

#### **СЕКТОР ЗА ПРАВНЕ, ОПШТЕ И КАДРОВСКЕ ПОСЛОВЕ**

Адреса: Српских ратника 30, 71420 Пале

Телефон: 057/225-873

Email: [spp@zzzrs.net](mailto:spp@zzzrs.net)

#### **СЕКТОР ЗА ФИНАНСИЈЕ И РАЧУНОВОДСТВО**

Адреса: Српских ратника 30, 71420 Пале

Телефон: 057/201-341; 201-340; 201-060

Email: [fin@zzzrs.net](mailto:fin@zzzrs.net)

#### **СЕКТОР ЗА ИНФОРМАТИКУ, АНАЛИЗУ И ИНФОРМИСАЊЕ**

Адреса: Српских ратника 30, 71420 Пале

Телефон: 057/201-920; 201-921

Email: [info@zzzrs.net](mailto:info@zzzrs.net); [oglasia@zzzrs.net](mailto:oglasia@zzzrs.net)

Web страница: [www.zzzrs.net](http://www.zzzrs.net)