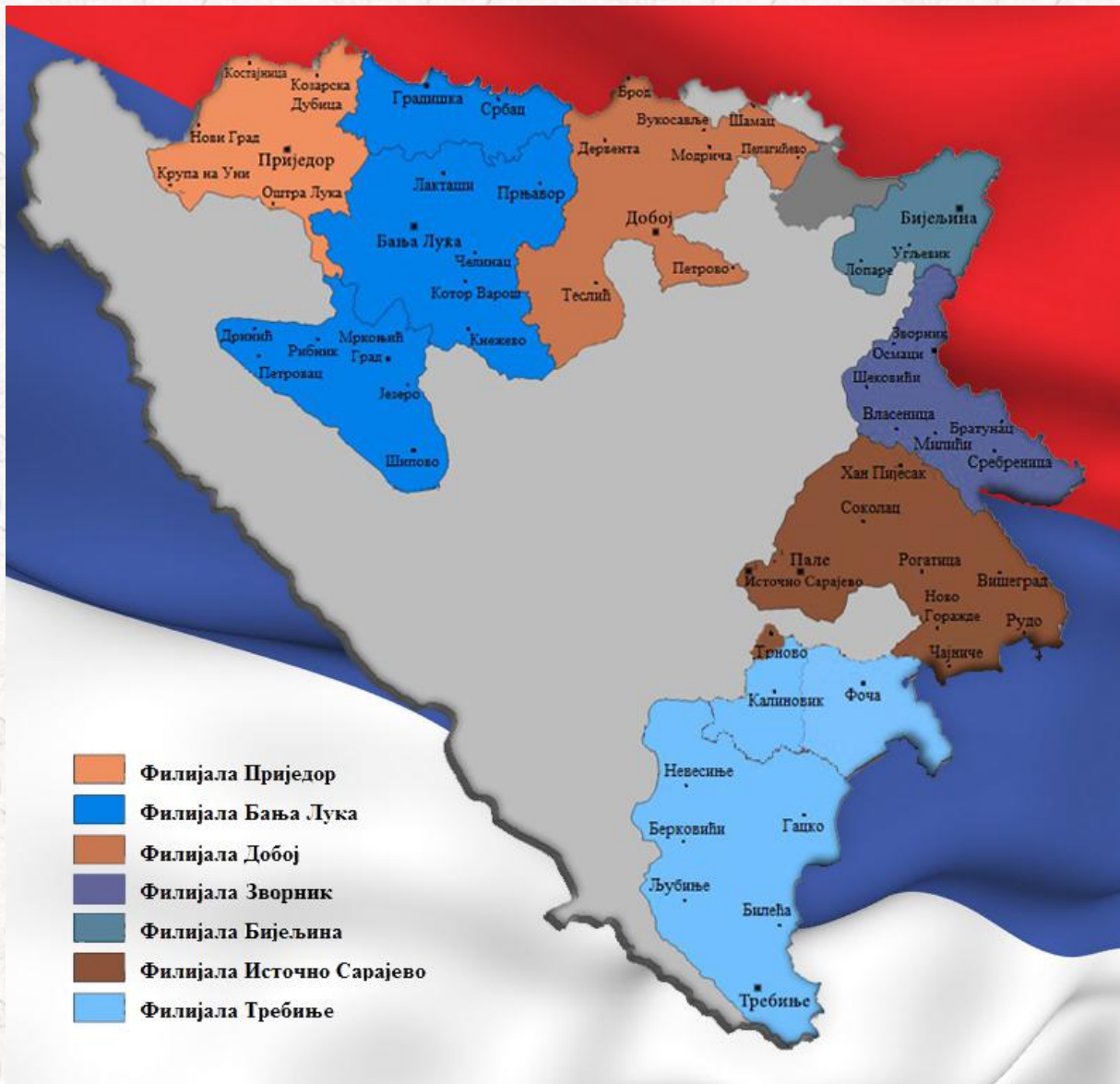


# БИЛТЕН

СТАТИСТИЧКИ ПРЕГЛЕД – АВГУСТ 2018. ГОДИНЕ



08/18

Издавач :

Завод за запошљавање Републике Српске  
71420 Пале  
Српских ратника 30  
Телефон: 057/223-107  
Факс: 057/227-531  
E-mail: [info@zzzrs.net](mailto:info@zzzrs.net)  
Web: [www.zzzrs.net](http://www.zzzrs.net)

Главни уредник

Слободан Мачар

За издавача:

Директор

Мирослав Вујичић

Уредништво:

Виши стручни сарадник  
за анализу и публикације

Вера Љубичић

Припрема и обрада:

Сектор за информатику, анализу и информисање

## САДРЖАЈ

О Заводу.....	5
Уводне напомене.....	6
Статистички преглед.....	7
Преглед незапослених лица, новопријављених лица и запослених лица са евиденције закључно са 31. 08. 2018. године.....	8
Стање на евиденцији закључно са 31. 08. 2018. године (незапослена лица).....	9
Преглед стања према степену стручног образовања по филијалама закључно са 31. 08. 2018. године.....	10
Преглед незапослених лица – активна понуда према годинама старости, полу и филијалама закључно са 31. 08. 2018. године .....	11
Преглед незапослених лица – активна понуда на евиденцији према дужини чекања, полу и филијалама закључно са 31. 08. 2018. године.....	12
Преглед незапослених лица – активна понуда по бироима, полу и степену стручног образовања закључно са 31. 08. 2018. године.....	13
Преглед активних тражилаца запослења са III степеном стручне спреме по струкама и филијалама закључно са 31. 08. 2018. године .....	17
Преглед активних тражилаца запослења са IV степеном стручне спреме по струкама и филијалама закључно са 31. 08. 2018. године.....	18
Преглед активних тражилаца запослења са V степеном стручне спреме по струкама и филијалама закључно са 31. 07. 2018. године.....	19
Преглед активних тражилаца запослења са VI степеном стручне спреме по струкама и филијалама закључно са 31. 08. 2018. године.....	20
Преглед активних тражилаца запослења са VII степеном стручне спреме по струкама и филијалама закључно са 31. 08. 2018. године.....	22
Преглед пријављених лица на евиденцију по степену стручне спреме, полу и филијалама за Август 2018. године.....	25
Преглед броја пријављених на евиденцији према разлозима пријављивања за август 2018. године.....	26
Преглед по дјелатностима пријављених лица са радним искуством на евиденцији за август 2018. године .....	26
Преглед разлога престанка вођења евиденције за август 2018. године .....	27
Преглед брисаних лица са евиденције због запослења и обављања самосталне дјелатности по степену стручне спреме, полу и филијалама за август 2018. године .....	28

Преглед стања брисаних лица са евиденције због запослења и обављања приватне дјелатности по дјелатности запослења, филијалама и полу за август 2018. године.....	29
Преглед стања брисаних лица са евиденције због запослења и обављања приватне дјелатности по дјелатности запослења и степену стручне спреме за август 2018. године.....	30
Корисници новчане накнаде, корисници пензијско-инвалидског осигурања и корисници здравственог осигурања закључно са 31. 08. 2018. године.....	31
Преглед незапослених лица са инвалидитетом – активна понуда према статусу инвалидности и филијалама закључно са 31. 08. 2018. године.....	32
Преглед незапослених лица са инвалидитетом – активна понуда по степену стручне спреме и филијалама закључно са 31. 08. 2018. године.....	33
Преглед издатих радних дозвола по филијалама за август 2018. године.....	33
Извор података и методолошка објашњења.....	34
Скраћенице.....	34
Адресе и контакт телефони Централне службе Завода за запошљавање.....	35

## **О ЗАВОДУ**

Завод за запошљавање Републике Српске је Јавна установа основана у складу са Законом о посредовању у запошљавању и правима за вријеме незапослености ("Службени гласник Републике Српске", број 30/10).

Завод за запошљавање Републике Српске је кључна организација на тржишту рада, не само као посредник у запошљавању и информацијама о тржишту радне снаге, већ и као партнер, поспјешујући фактор, катализатор пуне запослености и развоја програма запошљавања.

Завод посредује између послодаваца и незапослених лица како би пружио помоћ незапосленима да у што краћем року нађу посао и прилагоде своје квалификације и вјештине захтјевима на тржишту рада, као и да им обезбједе одговарајућу материјалну сигурност у периоду трајања незапослености.

Мисија Завода у дијелу пружања услуга послодавцима односи се на обезбјеђење одговарајућих људских потенцијала за успјешно пословање њихових организација.

Завод за запошљавање Републике Српске чине централна служба, шест филијала и педесет осам бироа.

## **НАДЛЕЖНОСТ ЗАВОДА**

### **Основне функције Завода су:**

посредовање у запошљавању, јавно обавјештавање о могућностима и условима запошљавања, савјетовање о избору посла (професионална оријентација) стручно оспособљавање и припрема за запошљавање, спровођење програма запошљавања, обављање организационих, стручних, административних и других послова у вези са остваривањем права на новчану накнаду и здравствену заштиту.

Незапослено лице коме је престао радни однос без његове сагласности, захтјева или кривице, а које има најмање осам мјесеци непрекидног стажа осигурања у посљедњих 12 мјесеци, или 12 мјесеци са прекидима у посљедњих 18 мјесеци остварује право и на новчану накнаду, уколико су за минимум радног стажа уплаћени доприноси за незапосленост за све раднике.

Право на новчану накнаду незапослено лице има од првог дана престанка радног односа ако се пријави Заводу у року од 30 дана од дана престанка радног односа, а ако се пријави Заводу након истека тог рока, права му почињу тећи од дана пријављивања Заводу, умањена за период кашњења.

Износ новчане накнаде се утврђује на основу остварене тромјесечне просјечне зараде прије престанка радног односа и не може бити нижи од 30 % просјечно исплаћене нето плате у Републици нити виши од износа једне просјечно исплаћене нето плате у Републици, у мјесецу који претходи доношењу рјешења.

Трајање права на новчану накнаду износи од 1 до 12 мјесеци у зависности од дужине стажа осигурања.

За вријеме трајања материјално правног обезбјеђења незапослено лице остварује право на здравствено и право на пензијско и инвалидско осигурање.

Поред права на новчану накнаду, незапослено лице има право и на пензијско и инвалидско осигурање у трајању до 3 године уколико са тим стажом испуњава услов за старосну пензију.

## **УВОДНЕ НАПОМЕНЕ**

Статистички извештаји о броју и структури тражилаца запослења лица на евиденцији Завода за запошљавање Републике Српске, пријављеним слободним радним мјестима, као и свим промјенама на евиденцијама генеришу се из базе података Завода првих дана у мјесецу за претходни мјесец.

Подаци о регистрованој незапослености и запошљавању уз посредовање Завода прикупљају се на основу Закона о евиденцијама у области рада и здравственог осигурања и Закона о посредовању у запошљавању и правима за вријеме незапослености, те Правилника о условима, критеријумима и начину спровођења мјера активне политике запошљавања

## **ИЗВОРИ И МЕТОД ПРИКУПЉАЊА ПОДАТАКА**

Подаци о тражиоцима запослења добијају се непосредном пријавом лица на евиденцију Завода за запошљавање, а подаци о слободним радним мјестима добијају се пријавом потребе за радницима од стране послодавца. Подаци о запошљавању добијају се Извјештајем о заснивању радног односа. Подаци о реализацији потребе за запошљавањем воде се према сједишту послодавца.

## **ОБУХВАТНОСТ**

Завод за запошљавање приказује податке у мјесечном статистичком Билтену у складу са територијалном организацијом Републике Српске и организационом структуром Завода (ниво Филијала за запошљавање).

## СТАТИСТИЧКИ ПРЕГЛЕД

### Незапосленост

Закључно са 31. 08. 2018. године на евиденцији Завода за запошљавање било је регистровано 104.022 незапослених лица, што у односу на претходни мјесец представља смањење за 2.401 лице. Број незапослених жена у укупном броју незапослених износи 53.114, док је мушкараца 50.908. Од укупног броја незапослених 82.875 лица је са стручном спремом, а 21.147 је без стручне спреме. Од 5.318 лица која су се пријавила у августу 2018. године 1.663 пријављених су лица без радног стажа, а 3.655 пријављена лица имају претходни радни стаж. На евиденцији незапослених регистровано је 26.651 лице старосне доби од 15 до 30 година, 36.066 лица од 30 до 45 година, 35.031 лица од 45 до 60 година, те 6.274 лица од 60 до 65 година.

### Незапосленост по филијалама

Највећи број незапослених регистрован у августу 2018. године је у филијали Бања Лука, и то 28.317 лица, потом у филијали Добој 11.687 лица, у Бијељини 13.060 незапослених лица, на подручју Источног Сарајева 12.984 незапослених, на подручју Требиња број незапослених је износио 11.742 лица, у Зворнику 10.817, док је на подручју приједорске Филијале регистровано 9.415 незапослених лица.

### Квалификациона структура незапослених

Међу незапосленима највише је КВ радника – 34.054, потом слиједе лица са ССС – 32.089, НК радници – 21.147, ВСС – 12.855, ПК радници – 1.914, ВШС – 1.281 и ВКВ радници – 682.

### Пријављивање на евиденције незапослених за август 2018. године

У августу 2018. године на евиденцију незапослених пријавило се 5.318 лица, од чега су се 3.655 лица пријавила по престанку радног односа, што у поређењу с претходним мјесецем представља смањење за 47 лица, односно 0.9 %. Највише пријављених било је у филијали Бања Лука – 1.882, затим у Добоју – 885, Приједору - 650, Бијељини - 539, у И. Сарајеву – 448 лица, Зворнику - 462, те у Требињу 398 лица.

### Квалификациона структура лица пријављених на евиденцију за август 2018. године

Међу пријављенима у мају највише је лица са ССС – 1.916, потом слиједе КВ радници – 1.680, НК радници – 919, ВСС – 682, ПК радници – 59, ВШС – 40 и ВКВ радници – 22.

### Лица брисана са евиденције због запослења за август 2018. године

У августу 2018. године са евиденције Завода за запошљавање укупно је брисано 7.086 лица, од чега због запослења 3.740 лица, што је за 144 лица више него у јулу 2018. године. Од укупног броја брисаних због запослења 1.348 лица је запослено на подручју филијале Бања Лука, 706 лица на подручју Добоја, 369 лица у Приједору, 366 лица у Бијељини, 361 лице у И. Сарајеву, те 297 у Зворнику и 293 у Требињу, . Према стручној спремности највише брисаних лица јесу радници са ССС - 1.329, затим КВ радници - 1.234, ВСС – 644, НК – 453, ПК/НСС- 31, ВШС - 28, ВКВ – 21 лице.

### Радне дозволе

Током августа 2018. године страним држављанима одобрене су 65 радне дозволе.

### Новчане накнаде, докуп стажа и здравствено осигурање

У августу 2018. године забиљежено је 1.739 корисника новчане накнаде, што је у поређењу са подацима из претходног мјесеца повећање за 4 корисника.

У истом мјесецу је било 2.645 корисника пензијско-инвалидског осигурања.

Право на здравствено осигурање у августу 2018. године путем филијала за запошљавање остварило је 2.758 лица, док је укупан број корисника здравственог осигурања на буџету 144.151 лице.

У августу текуће године Завод за запошљавање објавио је 535 конкурса за слободна радна мјеста, док је у истом периоду поднесено 2.449 пријава потреба за радницима.

**ПРЕГЛЕД НЕЗАПОСЛЕНИХ ЛИЦА, НОВОПРИЈАВЉЕНИХ ЛИЦА И ЗАПОСЛЕНИХ ЛИЦА СА  
ЕВИДЕНЦИЈЕ ЗАКЉУЧНО СА 31. 08. 2018. ГОДИНЕ**

Табела 1.

БИРО	Незапослени – активна понуда закључно са 31. 07. 2018.		Новопријављени у јулу 2018.		Запослени са евиденције у јулу 2018.	
	Жене	Укупно	Жене	Укупно	Жене	Укупно
<b>Укупно</b>	<b>53.114</b>	<b>104.022</b>	<b>2.404</b>	<b>5.318</b>	<b>1.702</b>	<b>3.740</b>
<b>100 Бања Лука</b>	5.561	9.845	394	811	321	611
101 Челинац	634	1.281	31	69	14	41
102 Дринић	95	198	4	9	3	10
103 Градишка	2.619	5.204	121	270	117	198
104 Језеро	147	297	2	6		5
105 Кнежево	874	1.670	22	40	16	39
106 Котор Варош	696	1.554	29	68	13	55
107 Лакташи	843	1.463	152	268	50	103
108 Мркоњић Град	718	1.286	18	63	17	72
109 Прњавор	946	1.838	63	141	51	112
110 Рибник	304	561	9	17	6	14
111 Шипово	881	1.571	17	39	7	21
112 Србац	760	1.549	28	81	30	67
<b>200 Бијељина</b>	5.779	10.480	202	434	144	292
201 Братунац	1.206	2.261	27	65	33	59
202 Лопаре	488	1.073	20	50	16	38
203 Милићи	509	894	10	29	4	14
204 Осмаци	143	354	10	19	5	5
205 Шековићи	461	985	10	32	8	20
206 Сребреница	538	1.262	23	41	15	27
207 Угљевик	800	1.507	20	55	13	36
208 Власеница	483	919	17	46	16	30
209 Зворник	2.055	4.142	93	230	70	142
<b>300 Добој</b>	2.531	4.931	138	305	97	261
301 Брод	591	1.136	27	62	31	66
302 Дервента	589	1.345	55	115	50	102
303 Модрича	1.221	2.883	54	121	43	89
304 Петрово	481	964	15	36	10	22
305 Шамац	1.047	2.250	14	35	14	34
306 Теслић	1.391	3.152	55	150	41	106
307 Пелагићево	162	398	8	16		
308 Станари	299	628	20	45	10	26
<b>400 Приједор</b>	2.756	5.441	165	379	89	211
401 Костајница	73	234	10	32	9	18
402 Козарска Дубица	542	1.187	37	90	18	45
403 Крупа на Уни	126	391	5	9	1	8
404 Нови Град	585	1.482	48	127	24	70
405 Оштра Лука	234	680	4	13	3	17



<b>500 Пале</b>	1.335	2.342	41	79	33	81
501 И. Н. Сарајево	724	1.254	29	46	17	34
502 И. Илица	902	1.614	38	63	22	52
503 Трново	110	180		3	7	13
504 Соколац	923	1.681	25	46	28	54
505 Рогатица	858	1.604	39	88	23	54
506 Хан Пијесак	310	490	10	19	4	6
507 Чајниче	399	759	24	66	5	17
508 Ново Горажде	82	225	2	10	2	3
509 Рудо	750	1.725	12	33	5	11
510 Вишеград	543	1.110	21	49	11	36
<b>600 Требиње</b>	1.276	2.488	49	103	55	94
601 Љубиње	251	512	10	16	5	13
602 Билећа	881	1.796	35	64	11	38
603 Гацко	583	886	12	20	7	21
604 Берковићи	203	429	5	19	1	5
605 Невесиње	1.182	2.351	23	65	27	52
606 Фоча	1.454	2.967	36	84	25	59
607 Калиновик	180	313	16	27	5	11

### СТАЊЕ НА ЕВИДЕНЦИЈИ ЗАКЉУЧНО СА 31.08. 2018. ГОДИНЕ (НЕЗАПОСЛЕНА ЛИЦА)

Табела 2.

Филијала	Бања Лука	Бијељина	Зворник	Добој	Приједор	И. Сарајево	Требиње	Укупно
Стање на евиденцији	28.317	13.060	10.817	17.687	9.415	12.984	11.742	104.022

Графикон бр. 1 Преглед стања на евиденцији



■ Бања Лука ■ Бијељина ■ Зворник ■ Добој ■ Приједор ■ И. Сарајево ■ Требиње

**ПРЕГЛЕД СТАЊА ПРЕМА СТЕПЕНУ СТРУЧНОГ ОБРАЗОВАЊА ПО ФИЛИЈАЛАМА  
ЗАКЉУЧНО СА 31. 08. 2018. ГОДИНЕ**

Табела 3.

Степен стручног образовања	Пол	Укупно	Бања Лука	Бијељина	Зворник	Добој	Приједор	И. Сарајево	Требиње
1.НК	м	11.399	2.895	1.257	1.601	2.722	1.215	827	882
1.НК	ж	9.748	2.687	1.293	1.301	1.897	734	902	934
<b>1.НК Укупно</b>		21.147	5.582	2.550	2.902	4.619	1.949	1.729	1.816
2.ПК/НСС	м	892	278	196	64	225	62	32	35
2.ПК/НСС	ж	1.022	189	342	120	174	36	108	53
<b>2.ПК/НСС Укупно</b>		1.914	467	538	184	399	98	140	88
3.КВ	м	20.452	5.437	2.446	1.984	3.857	2.094	2.401	2.233
3.КВ	ж	13.602	4.079	1.636	1.190	2.211	1.156	1.568	1.762
<b>3.КВ Укупно</b>		34.054	9.516	4.082	3.174	6.068	3.250	3.969	3.995
4.ССС	м	12.845	3.170	1.303	1.309	1.939	1.343	1.938	1.843
4.ССС	ж	19.244	5.059	2.428	1.995	3.101	1.698	2.767	2.196
<b>4.ССС Укупно</b>		32.089	8.229	3.731	3.304	5.040	3.041	4.705	4.039
5.ВКВ	м	596	134	123	33	107	29	97	73
5.ВКВ	ж	86	40	15	5	11	5	8	2
<b>5.ВКВ Укупно</b>		682	174	138	38	118	34	105	75
6.ВШС	м	522	135	75	55	67	39	71	80
6.ВШС	ж	750	159	107	82	79	75	107	141
<b>6.ВШС Укупно</b>		1.272	294	182	137	146	114	178	221
6.ВШС – сп	м	5				1	2		2
6.ВШС – сп	ж	4							4
<b>6.ВШС – сп Укупно</b>		9	0	0	0	1	2	0	6
71.ВСС-180 ЕЦТС	м	864	291	86	64	93	84	141	105
71.ВСС-180 ЕЦТС	ж	1.671	645	189	104	173	254	196	110
<b>71.ВСС-180 ЕЦТС Укупно</b>		2.535	936	275	168	266	338	337	215
72.ВСС-240 ЕЦТС 4г, 5г, 6г	м	3.085	838	464	285	337	213	506	442
72.ВСС-240 ЕЦТС 4г, 5г, 6г	ж	6.486	2.088	954	545	617	328	1.196	758
<b>72.ВСС-240 ЕЦТС 4г, 5г, 6г Укупно</b>		9.571	2.926	1.418	830	954	541	1.702	1.200
73. мастер 300 ЕТЦС	м	213	46	39	24	23	15	30	36
73. мастер 300 ЕТЦС	ж	446	104	96	49	46	27	76	48
<b>73. мастер 300 ЕТЦС Укупно</b>		659	150	135	73	69	42	106	84
74.магистар	м	29	13	3	3	2	3	5	
74.магистар	ж	49	26	6	4	2	3	7	1
<b>74.магистар Укупно</b>		78	39	9	7	4	6	12	1
8. доктори наука	м	6	2	1		2			1
8. доктори наука	ж	6	2	1		1		1	1
<b>8. доктори наука Укупно</b>		12	4	2	0	3	0	1	2
<b>Укупно</b>		<b>104.022</b>	<b>28.317</b>	<b>13.060</b>	<b>10.817</b>	<b>17.687</b>	<b>9.415</b>	<b>12.984</b>	<b>11.742</b>

**ПРЕГЛЕД НЕЗАПОСЛЕНИХ ЛИЦА – АКТИВНА ПОНУДА ПРЕМА ГОДИНАМА СТАРОСТИ,  
ПОЛУ И ФИЛИЈАЛАМА ЗАКЉУЧНО СА 31. 08. 2018. ГОДИНЕ**

Табела 4.

Године старости	Пол	Укупно	Бања Лука	Бијељина	Зворник	Добој	Приједор	И. Сарајево	Требиње
15-18	м	25	7	2	5	5	4	2	
15-18	ж	28	6	5	5	9	2	1	
<b>15- 18 Укупно</b>		53	13	7	10	14	6	3	0
18-20	м	1.417	400	130	146	358	230	63	90
18-20	ж	1.061	307	93	96	303	177	45	40
<b>18-20 Укупно</b>		2.478	707	223	242	661	407	108	130
20-24	м	4.584	1.103	460	572	879	580	433	557
20-24	ж	3.981	1.139	421	471	799	502	324	325
<b>20-24 Укупно</b>		8.565	2.242	881	1.043	1.678	1.082	757	882
24-27	м	3.340	756	401	411	584	360	384	444
24-27	ж	4.000	1.187	462	448	621	379	482	421
<b>24-27 Укупно</b>		7.340	1.943	863	859	1.205	739	866	865
27-30	м	3.594	833	441	410	567	351	511	481
27-30	ж	4.621	1.332	595	470	672	382	661	509
<b>27-30 Укупно</b>		8.215	2.165	1.036	880	1.239	733	1.172	990
30-35	м	5.270	1.215	631	604	869	529	772	650
30-35	ж	7.104	2.070	909	729	1.023	584	1.011	778
<b>30-35 Укупно</b>		12.374	3.285	1.540	1.333	1.892	1.113	1.783	1.428
35-40	м	5.567	1.373	610	711	928	618	728	599
35-40	ж	6.306	1.783	821	725	924	522	866	665
<b>35-40 Укупно</b>		11.873	3.156	1.431	1.436	1.852	1.140	1.594	1.264
40-45	м	5.680	1.452	570	653	1.078	679	613	635
40-45	ж	6.139	1.727	845	660	963	529	727	688
<b>40-45 Укупно</b>		11.819	3.179	1.415	1.313	2.041	1.208	1.340	1.323
45-50	м	5.466	1.546	587	546	1.024	593	569	601
45-50	ж	6.140	1.676	918	577	939	532	725	773
<b>45-50 Укупно</b>		11.606	3.222	1.505	1.123	1.963	1.125	1.294	1.374
50-55	м	6.162	1.732	783	507	1.176	584	713	667
50-55	ж	6.319	1.767	923	551	908	460	846	864
<b>50-55 Укупно</b>		12.481	3.499	1.706	1.058	2.084	1.044	1.559	1.531
55-60	м	5.907	1.689	837	488	1.123	413	732	625
55-60	ж	5.037	1.399	728	457	776	211	821	645
<b>55-60 Укупно</b>		10.944	3.088	1.565	945	1.899	624	1.553	1.270
60-65	м	3.767	1.101	522	362	745	157	511	369
60-65	ж	2.368	681	346	205	374	36	426	300
<b>60-65 Укупно</b>		6.135	1.782	868	567	1.119	193	937	669
Лица у 65-тој		129	32	19	7	39	1	17	14
Лица у 65-тој		10	4	1	1	1		1	2
Лица у 65-тој		139	36	20	8	40	1	18	16
<b>УКУПНО</b>		<b>104.022</b>	<b>28.317</b>	<b>13.060</b>	<b>10.817</b>	<b>17.687</b>	<b>9.415</b>	<b>12.984</b>	<b>11.742</b>

**ПРЕГЛЕД НЕЗАПОСЛЕНИХ ЛИЦА – АКТИВНА ПОНУДА НА ЕВИДЕНЦИЈИ ПРЕМА ДУЖИНИ  
ЧЕКАЊА, ПОЛУ И ФИЛИЈАЛАМА ЗАКЉУЧНО СА 31. 08. 2018. ГОДИНЕ**

Табела 5.

Дужина чекања	Пол	Укупно	1. НК	2. ПК/НСС	3. КВ	4. ССС	5. ВКВ	6. ВШС	7. ВСС
1.0-6 мјесеци	м	8.412	1.036	95	3.143	2.935	55	63	1.085
1.0-6 мјесеци	ж	8.061	744	69	1.531	3.242	10	67	2.398
<b>01.0-6 мјесеци Укупно</b>		16.473	1.780	164	4.674	6.177	65	130	3.483
2. 6-9 мјесеци	м	2.607	408	36	999	757	25	14	368
2. 6-9 мјесеци	ж	2.497	264	30	518	939	9	22	715
<b>2. 6-9 мјесеци Укупно</b>		5.104	672	66	1.517	1.696	34	36	1.083
3. 9-12 мјесеци	м	2.328	326	29	852	765	23	19	314
3. 9-12 мјесеци	ж	2.496	268	33	455	917	2	28	793
<b>3. 9-12 мјесеци Укупно</b>		4.824	594	62	1.307	1.682	25	47	1.107
4. 12-18 мјесеци	м	3.187	488	34	1.173	990	28	35	439
4. 12-18 мјесеци	ж	3.255	349	41	667	1.275	1	50	872
<b>4. 12-18 мјесеци Укупно</b>		6.442	837	75	1.840	2.265	29	85	1.311
5. 18-24 мјесеци	м	2.759	438	30	1.009	843	30	30	379
5. 18-24 мјесеци	ж	2.919	369	43	668	1.106	3	34	696
<b>5. 18-24 мјесеци Укупно</b>		5.678	807	73	1.677	1.949	33	64	1.075
6. 2г-3г	м	4.104	745	57	1.624	1.131	49	45	453
6. 2г-3г	ж	4.227	619	45	970	1.656	3	64	870
<b>6. 2г-3г Укупно</b>		8.331	1.364	102	2.594	2.787	52	109	1.323
7. 3г-5г	м	5.920	1.217	88	2.390	1.532	59	85	549
7. 3г-5г	ж	5.974	882	78	1.507	2.223	11	97	1.176
<b>7. 3г-5г Укупно</b>		11.894	2.099	166	3.897	3.755	70	182	1.725
8. 5г-7г	м	4.863	1.166	92	2.016	1.111	57	66	355
8. 5г-7г	ж	5.001	1.066	114	1.351	1.694	7	97	672
<b>8. 5г-7г Укупно</b>		9.864	2.232	206	3.367	2.805	64	163	1.027
9. 7г-9г	м	4.221	1.279	89	1.779	825	61	40	148
9. 7г-9г	ж	4.253	1.029	99	1.264	1.476	12	78	295
<b>9. 7г-9г Укупно</b>		8.474	2.308	188	3.043	2.301	73	118	443
10. 9г и више	м	12.507	4.296	342	5.467	1.956	209	130	107
10. 9г и више	ж	14.431	4.158	470	4.671	4.716	28	217	171
<b>10. 9г и више Укупно</b>		26.938	8.454	812	10.138	6.672	237	347	278
<b>УКУПНО</b>		<b>104.022</b>	<b>21.147</b>	<b>1.914</b>	<b>34.054</b>	<b>32.089</b>	<b>682</b>	<b>1.281</b>	<b>12.855</b>

**ПРЕГЛЕД НЕЗАПОСЛЕНИХ ЛИЦА – АКТИВНА ПОНУДА ПО БИРОИМА, ПОЛУ И СТЕПЕНУ  
СТРУЧНОГ ОБРАЗОВАЊА ЗАКЉУЧНО СА 31. 08. 2018. ГОДИНЕ**

Табела 6.

Биро	Пол	Укупно	1. НК	2. ПК/НСС	3. КВ	4. ССС	5. ВКВ	6. ВШС	7. ВСС
100 Бања Лука	м	4.284	554	83	1.561	1.232	83	68	703
100 Бања Лука	ж	5.561	527	69	1.060	2.017	23	92	1.773
<b>100 Бања Лука Укупно</b>		9.845	1.081	152	2.621	3.249	106	160	2.476
101 Челинац	м	647	146	26	270	166	6	3	30
101 Челинац	ж	634	127	8	198	203		3	95
<b>101 Челинац Укупно</b>		1.281	273	34	468	369	6	6	125
102 Дринић	м	103	35	1	40	22		2	3
102 Дринић	ж	95	12	1	44	34		1	3
<b>102 Дринић Укупно</b>		198	47	2	84	56	0	3	6
103 Градишка	м	2.585	721	78	1.107	518	13	22	126
103 Градишка	ж	2.619	625	54	844	796	8	23	269
<b>103 Градишка Укупно</b>		5.204	1.346	132	1.951	1.314	21	45	395
104 Језеро	м	150	60		61	24		1	4
104 Језеро	ж	147	71	1	31	30		2	12
<b>104 Језеро Укупно</b>		297	131	1	92	54	0	3	16
105 Кнежево	м	796	254	27	309	167	9	5	25
105 Кнежево	ж	874	347	6	249	229	1	1	41
<b>105 Кнежево Укупно</b>		1.670	601	33	558	396	10	6	66
106 Котор Варош	м	858	247	7	393	174		4	33
106 Котор Варош	ж	696	186		212	218		4	76
<b>106 Котор Варош Укупно</b>		1.554	433	7	605	392	0	8	109
107 Лакташи	м	620	82	11	288	162	10	6	61
107 Лакташи	ж	843	104	14	231	294	2	5	193
<b>107 Лакташи Укупно</b>		1.463	186	25	519	456	12	11	254
108 Мркоњић Град	м	568	131	12	248	119	3	8	47
108 Мркоњић Град	ж	718	134	5	230	228	2	7	112
<b>108 Мркоњић Град Укупно</b>		1.286	265	17	478	347	5	15	159
109 Прњавор	м	892	162	12	435	216	8	5	54
109 Прњавор	ж	946	112	13	288	380	1	10	142
<b>109 Прњавор Укупно</b>		1.838	274	25	723	596	9	15	196
110 Рибник	м	257	77	1	117	47	1		14
110 Рибник	ж	304	72	1	91	118	1		21
<b>110 Рибник Укупно</b>		561	149	2	208	165	2	0	35
111 Шипово	м	690	174	5	299	157		5	50
111 Шипово	ж	881	199	9	339	267		7	60
<b>111 Шипово Укупно</b>		1.571	373	14	638	424	0	12	110
112 Србац	м	789	252	15	309	166	1	6	40
112 Србац	ж	760	171	8	262	245	2	4	68
<b>112 Србац Укупно</b>		1.549	423	23	571	411	3	10	108
200 Бијељина	м	4.701	957	174	1.972	966	113	66	453

200 Бијељина	ж	5.779	1.049	308	1.325	1.949	11	98	1.039
<b>200 Бијељина Укупно</b>		10.480	2.006	482	3.297	2.915	124	164	1.492
201 Братунац	м	1.055	351	13	359	247	14	10	61
201 Братунац	ж	1.206	388	41	213	443	2	12	107
<b>201 Братунац Укупно</b>		2.261	739	54	572	690	16	22	168
202 Лопаре	м	585	169	6	216	141	8	4	41
202 Лопаре	ж	488	96	5	128	185	4	2	68
<b>202 Лопаре Укупно</b>		1.073	265	11	344	326	12	6	109
203 Милићи	м	385	80	12	181	84		4	24
203 Милићи	ж	509	105	25	128	198		7	46
<b>203 Милићи Укупно</b>		894	185	37	309	282	0	11	70
204 Осмаци	м	211	66	4	72	54		2	13
204 Осмаци	ж	143	40	2	42	42			17
<b>204 Осмаци Укупно</b>		354	106	6	114	96	0	2	30
205 Шековићи	м	524	95	1	249	144		3	32
205 Шековићи	ж	461	106	2	94	200		6	53
<b>205 Шековићи Укупно</b>		985	201	3	343	344	0	9	85
206 Сребреница	м	724	278	14	240	145	3	8	36
206 Сребреница	ж	538	187	18	87	179		7	60
<b>206 Сребреница Укупно</b>		1.262	465	32	327	324	3	15	96
207 Угљевик	м	707	131	16	258	196	2	5	99
207 Угљевик	ж	800	148	29	183	294		7	139
<b>207 Угљевик Укупно</b>		1.507	279	45	441	490	2	12	238
208 Власеница	м	436	123	4	128	123	1	4	53
208 Власеница	ж	483	72	13	116	177	1	8	96
<b>208 Власеница Укупно</b>		919	195	17	244	300	2	12	149
209 Зворник	м	2.087	608	16	755	512	15	24	157
209 Зворник	ж	2.055	403	19	510	756	2	42	323
<b>209 Зворник Укупно</b>		4.142	1.011	35	1.265	1.268	17	66	480
300 Добој	м	2.400	603	39	986	569	48	17	138
300 Добој	ж	2.531	461	47	679	1.026	4	31	283
<b>300 Добој Укупно</b>		4.931	1.064	86	1.665	1.595	52	48	421
301 Брод	м	545	159	35	213	96	8	3	31
301 Брод	ж	591	115	15	183	208	2	3	65
<b>301 Брод Укупно</b>		1.136	274	50	396	304	10	6	96
302 Дервента	м	756	207	20	305	173	9	5	37
302 Дервента	ж	589	84	13	150	238	3	9	92
<b>302 Дервента Укупно</b>		1.345	291	33	455	411	12	14	129
303 Модрича	м	1.662	550	34	670	309	10	11	78
303 Модрича	ж	1.221	292	22	341	424	2	4	136
<b>303 Модрича Укупно</b>		2.883	842	56	1.011	733	12	15	214
304 Петрово	м	483	95	4	236	122	11		15
304 Петрово	ж	481	133	9	115	190		5	29
<b>304 Петрово Укупно</b>		964	228	13	351	312	11	5	44
305 Шамац	м	1.203	344	29	482	262	3	16	67

305 Шамац	ж	1.047	330	41	213	369		19	75
<b>305 Шамац Укупно</b>		2.250	674	70	695	631	3	35	142
306 Теслић	м	1.761	558	61	768	290	16	12	56
306 Теслић	ж	1.391	336	24	417	492		6	116
<b>306 Теслић Укупно</b>		3.152	894	85	1.185	782	16	18	172
307 Пелагићево	м	236	105		70	45		4	12
307 Пелагићево	ж	162	63	2	44	39		1	13
<b>307 Пелагићево Укупно</b>		398	168	2	114	84	0	5	25
308 Станари	м	329	101	3	127	73	2		23
308 Станари	ж	299	83	1	69	115		1	30
<b>308 Станари Укупно</b>		628	184	4	196	188	2	1	53
400 Приједор	м	2.685	508	27	1.126	811	15	18	180
400 Приједор	ж	2.756	427	18	733	1.093	3	50	432
<b>400 Приједор Укупно</b>		5.441	935	45	1.859	1.904	18	68	612
401 Костајница	м	161	27	1	55	56		4	18
401 Костајница	ж	73	6		12	38		5	12
<b>401 Костајница Укупно</b>		234	33	1	67	94	0	9	30
402 Козарска Дубица	м	645	114	11	293	169	4	7	47
402 Козарска Дубица	ж	542	65	6	142	234		9	86
<b>402 Козарска Дубица Укупно</b>		1.187	179	17	435	403	4	16	133
403 Крупа на Уни	м	265	170	2	67	23		1	2
403 Крупа на Уни	ж	126	52		37	29		1	7
<b>403 Крупа на Уни Укупно</b>		391	222	2	104	52	0	2	9
404 Нови Град	м	897	194	15	389	222	4	9	64
404 Нови Град	ж	585	84	5	166	252	2	9	67
<b>404 Нови Град Укупно</b>		1.482	278	20	555	474	6	18	131
405 Оштра Лука	м	446	202	6	164	62	6	2	4
405 Оштра Лука	ж	234	100	7	66	52		1	8
<b>405 Оштра Лука Укупно</b>		680	302	13	230	114	6	3	12
500 Пале	м	1.007	106	15	366	339	26	6	149
500 Пале	ж	1.335	140	24	272	488	3	14	394
<b>500 Пале Укупно</b>		2.342	246	39	638	827	29	20	543
501 И. Н. Сарајево	м	530	50		181	198	12	9	80
501 И. Н. Сарајево	ж	724	54	10	112	315	2	4	227
<b>501 И. Н. Сарајево Укупно</b>		1.254	104	10	293	513	14	13	307
502 И. Илиџа	м	712	64	1	223	298	10	10	106
502 И. Илиџа	ж	902	59	11	177	394		15	246
<b>502 И. Илиџа Укупно</b>		1.614	123	12	400	692	10	25	352
503 Трново	м	70	15		22	21	3		9
503 Трново	ж	110	18		28	46		1	17
<b>503 Трново Укупно</b>		180	33	0	50	67	3	1	26
504 Соколац	м	758	103	2	308	245	9	5	86

504 Соколац	ж	923	114	15	257	361	1	20	155
<b>504 Соколац Укупно</b>		<b>1.681</b>	<b>217</b>	<b>17</b>	<b>565</b>	<b>606</b>	<b>10</b>	<b>25</b>	<b>241</b>
505 Рогатица	м	746	88	6	348	230	6	10	58
505 Рогатица	ж	858	110	28	197	370	1	15	137
<b>505 Рогатица Укупно</b>		<b>1.604</b>	<b>198</b>	<b>34</b>	<b>545</b>	<b>600</b>	<b>7</b>	<b>25</b>	<b>195</b>
506 Хан Пијесак	м	180	35		42	67	1	3	32
506 Хан Пијесак	ж	310	62	6	51	133		6	52
<b>506 Хан Пијесак Укупно</b>		<b>490</b>	<b>97</b>	<b>6</b>	<b>93</b>	<b>200</b>	<b>1</b>	<b>9</b>	<b>84</b>
507 Чајниче	м	360	80	1	149	100	3	2	25
507 Чајниче	ж	399	104	8	107	136		5	39
<b>507 Чајниче Укупно</b>		<b>759</b>	<b>184</b>	<b>9</b>	<b>256</b>	<b>236</b>	<b>3</b>	<b>7</b>	<b>64</b>
508 Ново Горажде	м	143	34	1	67	27	8	2	4
508 Ново Горажде	ж	82	20	1	25	28			8
<b>508 Ново Горажде Укупно</b>		<b>225</b>	<b>54</b>	<b>2</b>	<b>92</b>	<b>55</b>	<b>8</b>	<b>2</b>	<b>12</b>
509 Рудо	м	975	194	2	463	234	3	18	61
509 Рудо	ж	750	168	3	198	261		20	100
<b>509 Рудо Укупно</b>		<b>1.725</b>	<b>362</b>	<b>5</b>	<b>661</b>	<b>495</b>	<b>3</b>	<b>38</b>	<b>161</b>
510 Вишеград	м	567	58	4	232	179	16	6	72
510 Вишеград	ж	543	53	2	144	235	1	7	101
<b>510 Вишеград Укупно</b>		<b>1.110</b>	<b>111</b>	<b>6</b>	<b>376</b>	<b>414</b>	<b>17</b>	<b>13</b>	<b>173</b>
600 Требиње	м	1.212	124	4	428	425	14	28	189
600 Требиње	ж	1.276	116	11	284	471	1	57	336
<b>600 Требиње Укупно</b>		<b>2.488</b>	<b>240</b>	<b>15</b>	<b>712</b>	<b>896</b>	<b>15</b>	<b>85</b>	<b>525</b>
601 Љубиње	м	261	54	3	100	89	3	1	11
601 Љубиње	ж	251	41	3	87	90		9	21
<b>601 Љубиње Укупно</b>		<b>512</b>	<b>95</b>	<b>6</b>	<b>187</b>	<b>179</b>	<b>3</b>	<b>10</b>	<b>32</b>
602 Билећа	м	915	169	1	350	294	19	14	68
602 Билећа	ж	881	150	3	274	310	1	24	119
<b>602 Билећа Укупно</b>		<b>1.796</b>	<b>319</b>	<b>4</b>	<b>624</b>	<b>604</b>	<b>20</b>	<b>38</b>	<b>187</b>
603 Гацко	м	303	26	1	123	90	7	4	52
603 Гацко	ж	583	75	6	176	220		12	94
<b>603 Гацко Укупно</b>		<b>886</b>	<b>101</b>	<b>7</b>	<b>299</b>	<b>310</b>	<b>7</b>	<b>16</b>	<b>146</b>
604 Берковићи	м	226	75	1	72	60	5	4	9
604 Берковићи	ж	203	69		56	66		2	10
<b>604 Берковићи Укупно</b>		<b>429</b>	<b>144</b>	<b>1</b>	<b>128</b>	<b>126</b>	<b>5</b>	<b>6</b>	<b>19</b>
605 Невесиње	м	1.169	166	8	463	414	16	11	91
605 Невесиње	ж	1.182	186	10	351	475		24	136
<b>605 Невесиње Укупно</b>		<b>2.351</b>	<b>352</b>	<b>18</b>	<b>814</b>	<b>889</b>	<b>16</b>	<b>35</b>	<b>227</b>
606 Фоча	м	1.513	241	17	657	428	9	19	142
606 Фоча	ж	1.454	258	16	496	495		14	175
<b>606 Фоча Укупно</b>		<b>2.967</b>	<b>499</b>	<b>33</b>	<b>1.153</b>	<b>923</b>	<b>9</b>	<b>33</b>	<b>317</b>
607 Калиновик	м	133	27		40	43		1	22
607 Калиновик	ж	180	39	4	38	69		3	27
<b>607 Калиновик Укупно</b>		<b>313</b>	<b>66</b>	<b>4</b>	<b>78</b>	<b>112</b>	<b>0</b>	<b>4</b>	<b>49</b>
<b>Укупно</b>		<b>104.022</b>	<b>21.147</b>	<b>1.914</b>	<b>34.054</b>	<b>32.089</b>	<b>682</b>	<b>1.281</b>	<b>12.855</b>



**ПРЕГЛЕД АКТИВНИХ ТРАЖИЛАЦА ЗАПОСЛЕЊА СА III СТЕПЕНОМ СТРУЧНЕ СПРЕМЕ  
ПРЕМА СТРУКАМА И ФИЛИЈАЛАМА ЗАКЉУЧНО СА 31. 08. 2018. ГОДИНЕ**

Табела 7.

Струка	Укупно	Бања Лука	Бијељина	Зворник	Добој	Приједор	И. Сарајево	Требиње
14 Металци	6.132	1.484	800	464	1.049	368	1.055	912
51 Трговци и сродни	6.091	1.573	917	615	1.239	327	573	847
16 Механичари и машинисти	4.008	989	505	430	740	487	465	392
52 Угоститељи и сродни	3.530	1.042	211	245	715	448	385	484
17 Електричари и енергетичари	2.690	580	415	368	507	350	255	215
25 Текстилци	2.161	824	111	205	236	170	147	468
41 Возачи и сродни	1.772	401	225	194	378	187	229	158
22 Прерађивачи дрвета	1.315	504	63	86	162	77	335	88
29 Вршиоци личних услуга	1.196	471	33	91	204	221	106	70
28 Прерађивачи хране и сродни	901	300	171	28	44	287	49	22
15 Монтери и инсталатери	810	300	75	96	168	74	38	59
18 Грађевинари	766	239	80	91	189	61	55	51
63 Администратори	551	106	78	36	96	45	109	81
26 Кожари и сродни	501	228	122	25	104	12	7	3
01 Пољопривредници	405	164	122	17	44	14	8	36
13 Хемичари	338	74	38	49	87	25	49	16
20 Керамичари и сродни	163	22	35	48	19	27	6	6
03 Шумари	133	21	2	7	6	5	31	61
19 Фарбари и сродни	94	36	11	10	10	9	12	6
23 Произвођачи папира	89	39	3		17	30		
11 Рудари и геолози	84	5	20	29	16	8		6
91 Занимања разних дјелатности	62	38	2		8	7	5	2
45 Посред.комуникација	55		19	27	1	1	2	5
12 Металурзи и минералози	49	8	8	6	11		13	3
24 Графичари и сродни	42	20	8	3	2	2	5	2
27 Гумари и пластичари	28	13	3		2	1	8	1
21 Стаклари	28	9		3	4	2	10	
31 Комунална и сродна зан.	22	16	1			1	3	1
42 Жељезничари и сродни	21	3	2		8	1	7	
01 Пољопривредници-ветеринари	9	4	1	1		3		
81 Здравствени радници	6	2	1		1		2	
43 Бродари и сродни	1	1						
61 финансијски радници и економисти	1				1			
<b>УКУПНО</b>	<b>34.054</b>	<b>9.516</b>	<b>4.082</b>	<b>3.174</b>	<b>6.068</b>	<b>3.250</b>	<b>3.969</b>	<b>3.995</b>

Графикон бр. 2 Преглед стања III степена стручне спреме

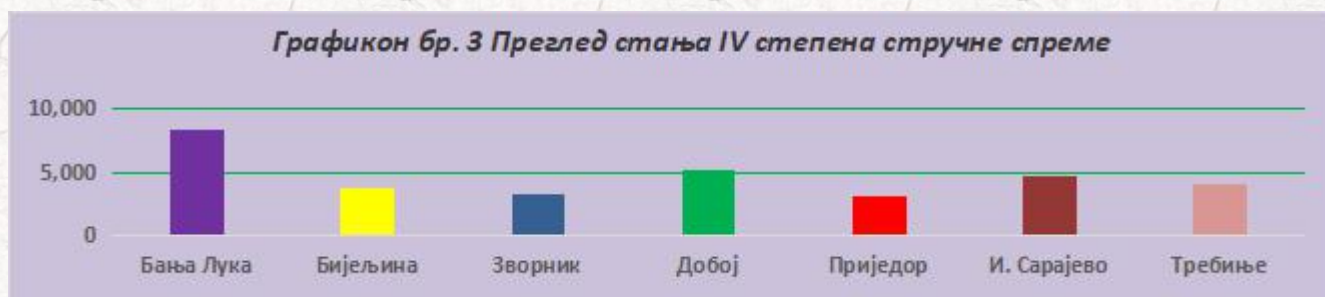


**ПРЕГЛЕД АКТИВНИХ ТРАЖИЛАЦА ЗАПОСЛЕЊА СА IV СТЕПЕНОМ СТРУЧНЕ СПРЕМЕ ПО СТРУКАМА И ФИЛИЈАЛАМА ЗАКЉУЧНО СА 31. 08. 2018. ГОДИНЕ**

Табела 8.

Струка	Укупно	Бања Лука	Бијељина	Зворник	Добој	Приједор	И. Сарајево	Требиње
61 Финансијски радници и економисти	6.066	1.275	756	750	1.162	350	970	803
16 Механичари и машинисти	4.124	923	449	350	391	275	787	949
92 Гимназије	3.854	914	313	390	419	198	820	800
17 Електричари и енергетичари	2.544	664	333	285	410	434	263	155
81 Здравствени радници	1.889	355	249	226	470	204	198	187
52 Угоститељи и сродни	1.662	442	81	108	361	186	333	151
01 Пољопривредници	1.478	511	304	68	221	183	82	109
18 Грађевинари	1.086	310	150	152	151	124	145	54
41 Возачи и сродни	1.082	249	115	136	158	119	174	131
51 трговци и сродни	943	281	147	30	263	78	73	71
63 Администратори	916	147	165	110	222	38	128	106
22 Прерађивачи дрвета	855	274	37	65	155	77	204	43
62 Правници	831	379	86	57	98	141	10	60
13 Хемичари	696	180	69	166	97	97	63	24
03 Шумари	670	216	14	72	46	33	159	130
25 Текстилци	550	232	32	54	48	62	44	78
01 Пољопривредници-ветеринари	385	112	103	16	16	118	14	6
28 Прерађивачи хране и сродни	373	141	74	31	32	76	17	2
91 занимања разних ђелатности	309	80	36	28	53	26	24	62
81 здравствени радници-фармацеути	244	32	48	31	40	43	28	22
45 посред. комуникација	223	77	24	57	7	15	30	13
29 Вршиоци личних услуга	186	109	10	12	15	19	15	6
81 здравствени радници-стоматолози	170	28	7	9	44	27	32	23
11 Рудар и геолози	165	9	40	49	13	33	5	16
42 жељезничари и сродни	141	7	10	9	65	17	27	6
24 Графичари и сродни	124	64	13	6	12	2	20	7
71 Педагози и андрагози	116	60	23	3	21	6	3	
26 Кожари и сродни	106	39	10	4	20	23	5	5
74 Умјетници	85	42	12	4	6	12	4	5
65 Официри и сродни	77	27	8	6	7	6	15	8

12 металурзи и минералози	38	4	9	10	7		4	4
44 Авијатичари и сродни	29	27					1	1
20 Керамичари и сродни	20	1	1		3	15		
23 Произвођачи папира	17	6		6	1	3	1	
31 Комунална и сродна зан.	15	3	1	2	2	1	6	
15 монтери и инсталатери	7	3		1	1		1	1
27 Гумари и пластичари	6	1		1	3			1
43 бродари и сродни	6	5	1					
21 Стаклари	1		1					
<b>Укупно</b>	<b>32.089</b>	<b>8.229</b>	<b>3.731</b>	<b>3.304</b>	<b>5.040</b>	<b>3.041</b>	<b>4.705</b>	<b>4.039</b>



**ПРЕГЛЕД АКТИВНИХ ТРАЖИЛАЦА ЗАПОСЛЕЊА СА V СТЕПЕНОМ СТРУЧНЕ СПРЕМЕ ПО СТРУКАМА И ФИЛИЈАЛАМА ЗАКЉУЧНО СА 31. 08. 2018. ГОДИНЕ**

Табела 9.

Струка	Укупно	Бања Лука	Бијељина	Зворник	Добој	Приједор	И. Сарајево	Требиње
14 металци	192	29	46	10	43	7	34	23
16 механичари и машинисти	116	32	25	4	21	8	17	9
17 електричари и енергетичари	85	23	19	8	13	5	14	3
52 угоститељи и сродни	81	20	11	4	16	2	17	11
41 Возачи и сродни	75	15	14	4	8	2	13	19
51 трговци и сродни	54	19	15	3	8	3	3	3
25 Текстилци	16	12			1	1	2	
18 Грађевинари	15	5	3	2		1	1	3
13 хемичари	6	2		1	3			
22 Прерађивачи дрвета	5	2	1		1			1
15 монтери и инсталатери	5	2			1	2		
24 Графичари и сродни	5			1		1	2	1
28 Прерађивачи хране и сродни	4	2			1	1		
23 Произвођачи папира	4	1	1		1			1
26 Кожари и сродни	3	3						
27 Гумари и пластичари	3	3						
91 занимања разних	3	1					1	1

дјелатности								
12 металурзи и минералози	2		2					
20 Керамичари и сродни	2	1				1		
21 Стаклари	2	1			1			
19 фарбари и сродни	1						1	
31 Комунална и сродна зан.	1		1					
61 финансијски радници и економисти	1	1						
63 Администратори	1			1				
<b>УКУПНО</b>	<b>682</b>	<b>174</b>	<b>138</b>	<b>38</b>	<b>118</b>	<b>34</b>	<b>105</b>	<b>75</b>

Графикон бр. 4 Преглед стања V степена стручне спреме



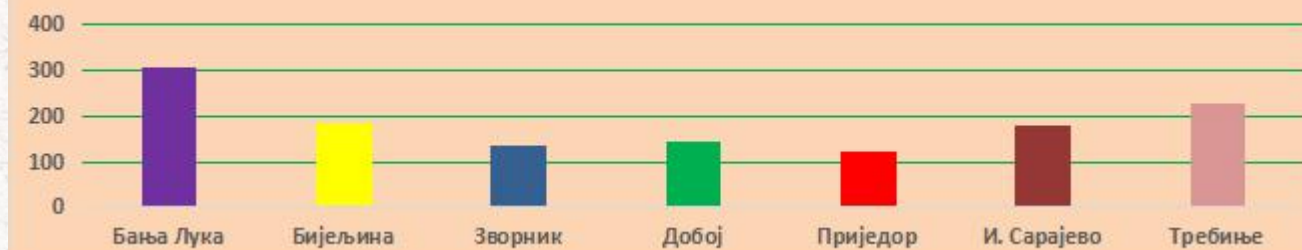
**ПРЕГЛЕД АКТИВНИХ ТРАЖИЛАЦА ЗАПОСЛЕЊА СА VI СТЕПЕНОМ СТРУЧНЕ СПРЕМЕ ПО СТРУКАМА И ФИЛИЈАЛАМА ЗАКЉУЧНО СА 31. 08. 2018. ГОДИНЕ**

Табела 10.

Струка	Укупно	Бања Лука	Бијељина	Зворник	Добој	Приједор	И. Сарајево	Требиње
61 Финансијски радници и економисти	482	94	92	78	50	35	73	60
62 Правници	126	34	16	7	7	5	33	24
64 Организатори и сродни	100	49	3	3	8	29	4	4
16 Машински	73	15	11	3	18	8	6	12
52 Туризам, угоститељи и сродни	72	4	2	5	2		10	49
25 Текстилци	40	14	1	3	5	1	4	12
71 Педагози и андрагози-физичко васп., тренери и сл	37	6	10	1	5		5	10
01 Пољопривредници	36	6	8	3	13	2	4	
71 Педагози и андрагози-предшколско	29	5	6	3	2	2	3	8
81 Здравствени радници-терапеути	26	2	3	5	2	8	2	4
72 Радници природних наука-информатичари	23	1	2	2	15	1		2
71 Педагози и андрагози-српски и слично	21	7	3	5	2	1		3
18 Грађевинари	20	9		2	1		1	7
41 Саобраћајни и сродни	17	4	2	2	1	1	6	1
81 Социјални радници	16	1	3	1	5		1	5
17 Електричари и енергетичари	15	5	2	1	1	2	2	2
81 Здравствени радници	14	3	1			6	3	1

13 Хемичари	13	4	1					8
71 Педагози и андрагози-историја и географија	13	1	1	2	1	7		1
81 Здравствени радници-санитарни	12	2	3	4	1		1	1
12 Металурзи и минералози	11	7	1	1		1	1	
45 посред.комуникација	10	8					1	1
71 Педагози и андрагози-разредна настава	9	1	1		1	2	3	1
81 здравствени радници-медицинске сестре	8	1	2	1		2	1	1
91 заштита на раду	8	1	1	2			2	2
71 Педагози и андрагози-хемија и домаћинство	7		2				4	1
63 Администратори	5				2			3
81 здравствени радници-стоматолози	4	3					1	
18 Грађевинари-геодети	4	1					1	2
22 Прерађивачи дрвета	4	2	1		1			
24 Графичари и сродни	3	1		1			1	
26 Кожари и сродни	3				1	1		1
28 Прерађивачи хране и сродни	3	2			1			
31 Комунална и сродна зан.	3		2				1	
43 бродари и сродни	3		1		1		1	
71 Педагози и андрагози-биологија и хемија	2						1	1
72 Радници природних наука-математичари	2					1	1	
71 Педагози и андрагози-енглески	1						1	
71 Педагози и андрагози-практична настава	1				1			
71 Педагози и андрагози-стручно теоретски	1			1				
71 Педагози и андрагози-техничко и хемија	1		1					
71 Педагози и андрагози-техничко образовање	1			1				
71 Педагози и андрагози-васпитач	1					1		
72 Радници природних наука-еколози	1	1						
<b>УКУПНО</b>	<b>1.281</b>	<b>294</b>	<b>182</b>	<b>137</b>	<b>147</b>	<b>116</b>	<b>178</b>	<b>227</b>

Графикон бр. 5 Преглед стања VI степена стручне спреме



**ПРЕГЛЕД АКТИВНИХ ТРАЖИЛАЦА ЗАПОСЛЕЊА СА VII СТЕПЕНОМ СТРУЧНЕ СПРЕМЕ ПО СТРУКАМА И ФИЛИЈАЛАМА ЗАКЉУЧНО СА 31. 08. 2018. ГОДИНЕ**

Табела 11.

Струка	Укупно	Бања Лука	Бијељина	Добој	Зворник	Приједор	И. Сарајево	Требње
61 Финансијски радници и економисти	2.961	814	602	279	249	150	575	292
62 Правници	1.612	514	279	138	143	106	268	164
71 Педагози и андрагози-разредна настава	975	299	167	91	136	74	132	76
01 Пољопривредници	527	219	56	25	48	29	89	61
71 Педагози и андрагози-физичко восп.,тренери и сл	377	100	43	31	35	21	106	41
71 Педагози и андрагози-енглески	360	88	56	27	53	23	77	36
71 Педагози и андрагози-предшколско	331	107	95	48	28	27	12	14
72 Радници природних наука-информатичари	267	105	13	30	20	17	54	28
71 Друштвене науке- педагог	264	96	6	15	27	14	73	33
71 Педагози и андрагози-српски и слично	230	47	30	15	98	15	18	7
41 Саобраћајни и сродни	229	81	11	23	25	7	59	23
71 Друштвене науке-психолог	225	62	54	17	25	33	10	24
73 Друштвене науке-новинар	180	59	6	8	11	8	57	31
71 Радници природних наука-географија	177	6	9	15	13	3	96	35
91 криминалистика, безбједност и сл	167	69	5	14	10	10	45	14
81 здравствени радници-стоматолози	165	56	12	6	8	16	27	40
81 здравствени радници-љекари	160	60	22	13	15	13	11	26
81 здравствени радници-санитарни	153	75	15	7	9	16	8	23
72 Радници природних наука-екологија	148	34	19	9	17	8	27	34
73 Друштвене науке-политолог	148	61	6	3	14	50	7	7
81 здравствени радници-терапеути	138	62	14	12	8	12	20	10
16 машински	135	72	5	3	22	16	6	11
03 Шумари	128	27	38	28	9	10	8	8
13 хемичари	123	41	2	37	3	10	23	7
81 социјални радници	117	45	3	9	13	8	19	20
18 Грађевинари-архитекте	117	58	4	4	16	16	12	7
17 електричари и енергетичари	114	13	14	12	8		28	39
52 туризам,угоститељи и сродни	106	64	6	3	5	7	13	8
71 Друштвене науке-историчар	100	52	8	8	8	7	1	16
81 здравствени радници-фармацеути	95	20	8	5	5	4	10	43
28 Прерађивачи хране и сродни	95	26	2	4	10	23	10	20
18 Грађевинари-геодети	94	39	12	10	7	9	4	13
91 инжињер менаџер	91	31	20	6	10	5	11	8
81 здравствени радници	88	1	8	4	1	15	10	49
81 здравствени радници-лаборанти	75	23	1	3	4	33	3	8
18 Грађевинари	73	4	5	13	9	3	8	31
71 Друштвене науке- дефектолог	69	14	4	2	2	3	26	18

73 Друштвене науке-социолог	61	27	9	3	2	10	9	1
63 Администратори	61	31	2	2	4	3	12	7
71 Педагози и андрагози-филозофије	60	13	23	5	5	7	5	2
71 Педагози и андрагози-филозофије и социологије	58	16	6	13	6	3	4	10
72 Радници природних наука-просторни планер	58	22		4	6	2	16	8
72 Радници природних наука-биолози	53	14	10	5	3	3	12	6
81 здравствени радници-медицинске сестре	52	39	2		3	3	1	4
74 Умјетници-дизајнери	51	24	2	4	1	4	14	2
71 Педагози и андрагози-српски и италијански	51	4	10	8	12	5	2	10
71 Педагози и андрагози-информатика	49	20	9	2	6	3	3	6
73 Друштвене науке-компаративист,библиотекар	47	12	2		6	5	9	13
45 посред.комуникација	42	33			3	4	1	1
74 Умјетници-вајари,сликари,графичар	40		1	2	1		20	16
74-Умјетници-музичари	36	16	2		8	3		7
11 Рудари	35	29			5		1	
73 друштвене науке-теолог	34	7	2	3	5	3	2	12
64 Организатори и сродни	32	1	12	1	1	17		
71 Педагози и андрагози-ликовно	32	6	5		17	1	1	2
71 Педагози и андрагози-биологија	31	6	3	3	6	1	7	5
73 Друштвене науке-музиколог	29	17	2		5	1	3	1
73 Друштвене науке-комуниколог	26	8	5		3	3	3	4
42 жељезничари и сродни	26	6	8				9	3
71 Педагози и андрагози-социологија	25	18			1		5	1
01 Пољопривредници-ветеринари	23	15	4	2			1	1
11 Геолози	22	13	2	2	1	1	1	2
71 Педагози и андрагози-хемија	20	4	2	3	3		5	3
71 Педагози и андрагози-математика,информатика	19	6	6	1	2		1	3
72 Радници природних наука-географија	19	1	1		16	1		
24 Графичари и сродни	17	2	7	2			1	5
71 Педагози и андрагози-одбрана и заш.	17	3	2		3	2	4	3
71 Педагози и андрагози-њемачки	17	5		1		1	7	3
25 Текстилни	17	12			1	1		3
29 козметичар,масер,естетичар	16	3	2	3			5	3
71 Педагози и андрагози-руски и српски	16	8	2	1	1	4		
71 Педагози и андрагози-француски	15	12			1			2
74 Умјетници	14	5	2	1	1		2	3
74-Умјетници-драмски	14	2	1	3	6		2	
91 заштита на раду	14	2	5	2	1		3	1
22 Прерађивачи дрвета	13			5			4	4
71 Педагози и андрагози-историја и латински	12		4	6		1	1	

71 Друштвене науке-филолог	12	3		1	2	1	1	4
65 Официри и сродни	11	3	3		3	1		1
71 Педагози и андрагози-турски,арапски и сл.	11	5	2		4			
71 Педагози и андрагози-учитељи	11	6		3		1	1	
71 Педагози и андрагози-енглески и кинески	11	5	2		1		2	1
71 Педагози и андрагози-талијански	9	3	2	1	2	1		
73 Друштвене науке-односи с јавношћу	9	1		2	3		2	1
71 Педагози и андрагози-математика,физика	8	4			2	2		
71 Педагози и андрагози-математика	8		6		2			
74-Умјетници-организатори	8	4	1		1	1	1	
71 Педагози и андрагози-музика	7	1					5	1
03 Шумари/пољопр-пејза` на архит.	7	2	1		1		1	2
71 Педагози и андрагози-кинески	7	2		1		2	1	1
71 Педагози и андрагози-разредна и енглески	6	2	1		1	1		1
71 Педагози и андрагози-руски и сл.	3		1		1		1	
12 металурзи и минералози	3	1			1	1		
71 Педагози и андрагози-физика	3		2					1
71 Педагози и андрагози-заштита окол.	3			1			1	1
73 Друштвене науке-археолог	3	1					1	1
73 Друштвене науке-етнолог	3	1	1	1				
71 Друштвене науке-историчар и географ	3				2		1	
71 Педагози и андрагози--енгл, њем.	2							2
72 Радници природних наука-математичари	2			2				
91 занимања разних дјелатност-менаџер	2				1			1
44 Авијатичари и сродни	2	1		1				
71 Педагози и андрагози-демократија	2	1				1		
71 Педагози и андрагози-грчки и латински	2	1	1					
71 Педагози и андрагози-педагог	1						1	
71 Педагози и андрагози-разредна и дом.језик	1	1						
71 Педагози и андрагози-техничко образовање	1			1				
71 Педагози и андрагози-украјински	1					1		
71 Педагози и андрагози-васпитач	1					1		
72 Радници природних наука-физичари	1							1
73 Друштвене науке-историчар	1		1					
91 инжињер енергетска ефикасност	1							1
91 занимања разних дјелатност-љ.ресурси,информатика,одн оси с јавн.	1	1						
<b>УКУПНО</b>	<b>12.855</b>	<b>4.055</b>	<b>1.839</b>	<b>1.078</b>	<b>1.296</b>	<b>927</b>	<b>2.158</b>	<b>1.502</b>



Графикон бр. 6 Преглед стања VII степена стручне спреме



**ПРЕГЛЕД ПРИЈАВЉЕНИХ ЛИЦА НА ЕВИДЕНЦИЈУ ПО СТЕПЕНУ СТРУЧНЕ СПРЕМЕ, ПОЛУ И ФИЛИЈАЛАМА ЗА АВГУСТ 2018. ГОДИНЕ**

Табела 12.

Степен стручне спреме	Пол	Укупно	Бања Лука	Бијељина	Зворник	Добој	Приједор	И. Сарајево	Требиње
1.НК	м	522	169	55	71	115	49	36	27
1.НК	ж	397	126	58	44	76	33	28	32
<b>1.НК Укупно</b>		919	295	113	115	191	82	64	59
2. ПК/НСС	м	32	8	6	5	7	6		
2. ПК/НСС	ж	27	8	7	2	2	1	4	3
<b>2. ПК/НСС Укупно</b>		59	16	13	7	9	7	4	3
3.КВ	м	1.130	397	115	88	182	166	106	76
3.КВ	ж	550	217	38	37	95	76	38	49
<b>3.КВ Укупно</b>		1.680	614	153	125	277	242	144	125
4.ССС	м	930	312	82	77	162	131	82	84
4.ССС	ж	986	384	88	60	153	122	104	75
<b>4.ССС Укупно</b>		1.916	696	170	137	315	253	186	159
5.ВКВ	м	19	6	2	1	3		6	1
5.ВКВ	ж	3	2	1					
<b>5.ВКВ Укупно</b>		22	8	3	1	3	0	6	1
6.ВШС	м	21	7	2	3	2	2	4	1
6.ВШС	ж	19	5		5	2	2	5	
<b>6.ВШС Укупно</b>		40	12	2	8	4	4	9	1
7.ВСС	м	260	93	35	27	28	27	27	23
7.ВСС	ж	422	148	50	42	58	35	62	27
<b>7.ВСС Укупно</b>		682	241	85	69	86	62	89	50
<b>УКУПНО</b>		<b>5.318</b>	<b>1.882</b>	<b>539</b>	<b>462</b>	<b>885</b>	<b>650</b>	<b>502</b>	<b>398</b>

**ПРЕГЛЕД БРОЈА ПРИЈАВЉЕНИХ НА ЕВИДЕНЦИЈУ ПРЕМА РАЗЛОЗИМА ПРИЈАВЉИВАЊА ЗА  
АВГУСТ 2018. ГОДИНЕ**

Табела 13.

Филијала	Пол	1. Без стажа			2. Већ био запослен - са стажом (Разлог престанка РО)									Укупно пријављених на евиденцију
		Први пут на евиденцији	Пријављивање из неактивности	Укупно без стажа	Стечај	Престанак рада послодавца	Технолошки вишак (орг. промјене)	Престанак рада на одређено	Изјава радника-послодавца о прекиду РО	Споразумни прекид РО	Остали разлози	Укупно са стажом		
Бања Лука	м	190	92	282	6	57	83	139	108	300	17	710	992	
Бања Лука	ж	212	68	280	3	50	85	184	72	207	9	610	890	
Бијељина	м	73	34	107	5	16	24	35	11	96	3	190	297	
Бијељина	ж	68	52	120		7	17	44	8	44	2	122	242	
Зворник	м	40	53	93	1	15	31	58	31	37	6	179	272	
Зворник	ж	40	40	80	1	11	17	57	14	9	1	110	190	
Добој	м	88	54	142		20	39	75	115	100	8	357	499	
Добој	ж	105	26	131	1	19	34	74	62	58	7	255	386	
Приједор	м	66	36	102		19	19	61	30	145	5	279	381	
Приједор	ж	64	31	95	1	18	17	60	7	71		174	269	
И. Сарајево	м	33	17	50	12	26	63	53	13	41	3	211	261	
И. Сарајево	ж	43	16	59	7	21	41	64	6	36	7	182	241	
Требинје	м	38	28	66	4	41	17	45	4	34	1	146	212	
Требинје	ж	30	26	56	3	42	8	39	3	35		130	186	
<b>УКУПНО</b>		<b>1.090</b>	<b>573</b>	<b>1.663</b>	<b>44</b>	<b>362</b>	<b>495</b>	<b>988</b>	<b>484</b>	<b>1.213</b>	<b>69</b>	<b>3.655</b>	<b>5.318</b>	

**ПРЕГЛЕД ПО ДЈЕЛАТНОСТИМА ПРИЈАВЉЕНИХ СА РАДНИМ ИСКУСТВОМ НА ЕВИДЕНЦИЈУ  
ЗА АВГУСТ 2018. ГОДИНЕ**

Табела 14.

ДЈЕЛАТНОСТ		1. НК		2. ПК/НСС		3. КВ		4. ССС		5. ВКВ		6. ВШС		7. ВСС		Укупно
		м	ж	м	Ж	м	ж	м	ж	м	ж	м	ж	м	ж	
A	Пољопривреда, лов и шумарство	27	16		4	46	16	29	32	1		2	1	9	3	<b>186</b>
B	Рибарство															<b>0</b>
C	Рударство	2				8		4	1					1		<b>16</b>
D	Прерађивачка индустрија	101	68	10	6	253	131	129	112	4	1		5	17	19	<b>856</b>
E	Снабдијевање електричном енергијом, гасом и водом	2	1	1		13		6	2	1	1				3	<b>30</b>
F	Грађевинарство	73	2	4		132	2	57	3	3		1	1	6	3	<b>287</b>
G	Трговина	20	21	5	5	116	124	93	223	1		4	3	29	43	<b>687</b>
H	Угоститељство	21	40		4	77	76	85	73	1	1	1		13	15	<b>407</b>
I	Саобраћај, складиштење и везе	6	1	1		50		21	4	1		1		8	6	<b>99</b>

J	Финансијско посредовање	1				1	1	2	2	1		1	1	7	5	22
K	Пословање некретнинама, изнајмљивање и пословне услуге	3				11	1	12	4					8	13	52
L	Јавна управа и одбрана; обавезно социјално осигурање	2	2	1		6		15	6			3	2	10	23	70
M	Образовање	3	6			3	8	3	9	1		1		24	103	161
N	Здравствена и социјална заштита	1	3			1	9	6	25					5	7	57
O	Остале јавне, друштвене, социјалне и личне услужне дјелатности	67	31	6	4	184	72	130	104	5		4	5	46	60	718
P	Приватна домаћинства са запосленим лицима	1	1			1	3		1							7
Q	Екстериторијалне организације и тијела															0
0	Непознато															0
<b>Укупно</b>		<b>330</b>	<b>192</b>	<b>28</b>	<b>23</b>	<b>902</b>	<b>443</b>	<b>592</b>	<b>601</b>	<b>19</b>	<b>3</b>	<b>18</b>	<b>18</b>	<b>183</b>	<b>303</b>	<b>3.655</b>

### ПРЕГЛЕД РАЗЛОГА ПРЕСТАНКА ВОЂЕЊА ЕВИДЕНЦИЈЕ ЗА АВГУСТ 2018. ГОДИНЕ

Табела 15.

Разлог престанка вођења евиденције	Пол	Укупно	Бања Лука	Бијељина	Зворник	Добој	Приједор	И. Сарајево	Требње
Запослење	м	1.917	665	191	133	390	213	182	143
Запослење	ж	1.621	623	166	138	283	139	148	124
Запослење Тотал		3.538	1.288	357	271	673	352	330	267
Обављање приватне дјелатности	м	121	38	2	13	20	12	22	14
Обављање приватне дјелатности	ж	81	22	7	13	13	5	9	12
Обављање приватне дјелатности Тотал		202	60	9	26	33	17	31	26
Укључивање на редовно школовање	м	7	2		1		1	1	2
Укључивање на редовно школовање	ж	1							1
Укључивање на редовно школовање Тотал		8	2	0	1	0	1	1	3
Стицање услова за пензију	м	189	53	22	15	34	27	22	16
Стицање услова за пензију	ж	99	35	12	4	18	12	11	7
Стицање услова за пензију Тотал		288	88	34	19	52	39	33	23
Трајна неспособност за рад	м	29	14		10	4		1	
Трајна неспособност за рад	ж	10	7			3			

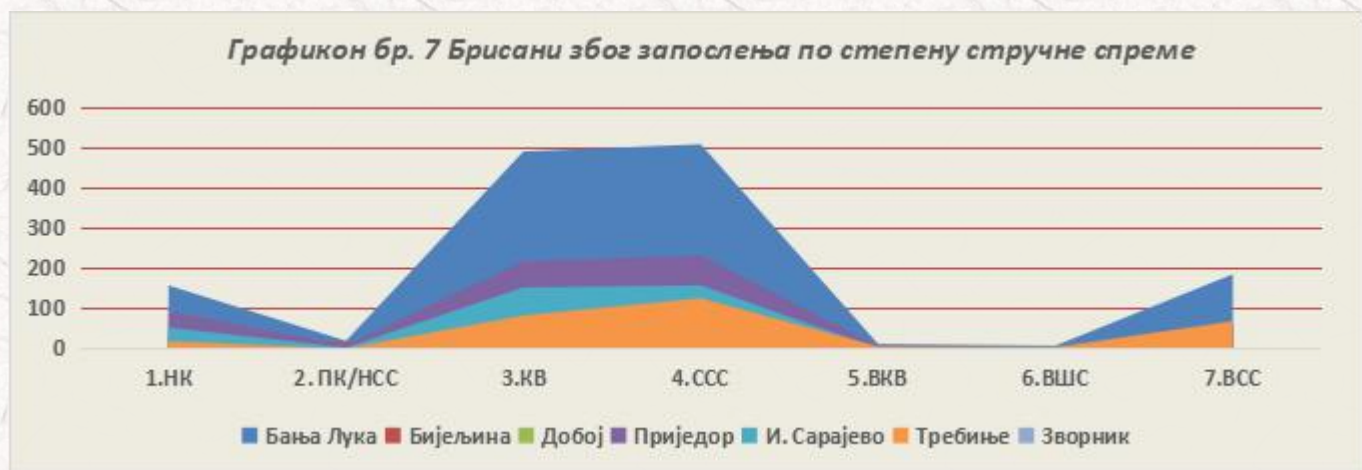
Трајна неспособност за рад Тотал		39	21	0	10	7	0	1	0
Стицање вишег степена стручне спреме	м	43	12	9	6	8	5	1	2
Стицање вишег степена стручне спреме	ж	31	8	8	2	5	2	3	3
Стицање вишег степена стручне спреме Тотал		74	20	17	8	13	7	4	5
Нередовно јављање	м	1.338	451	173	123	291	259	25	16
Нередовно јављање	ж	871	309	138	76	195	114	21	18
Нередовно јављање Тотал		2.209	760	311	199	486	373	46	34
Издржавање казне затвора	м	3				2			1
Издржавање казне затвора		1	1						
Издржавање казне затвора Тотал	ж	4	1	0	0	2	0	0	1
Преселење	ж	100	8	5	20	25	26	16	
Преселење		146	33	11	18	34	19	18	13
Преселење Тотал	м	246	41	16	38	59	45	34	13
Смрт	ж	28	5	2	1	9	4	5	2
Смрт		6	2		2				2
Смрт Тотал	м	34	7	2	3	9	4	5	4
Носилац комерц. пољоп. газдинства		2		1		1			
Носилац комерц. пољоп. газдинства	м	2				1			1
Носилац комерц. пољоп. газдинства Тотал	ж	4	0	1	0	2	0	0	1
Остали Законски разлози		219	141	6	3	5	2	47	15
Остали Законски разлози		221	143	2	1	6		48	21
Остали Законски разлози Тотал		440	284	8	4	11	2	95	36
<b>УКУПНО</b>		<b>7.086</b>	<b>2.572</b>	<b>755</b>	<b>579</b>	<b>1.347</b>	<b>840</b>	<b>580</b>	<b>413</b>

**ПРЕГЛЕД БРИСАНИХ ЛИЦА СА ЕВИДЕНЦИЈЕ ЗБОГ ЗАПОСЛЕЊА И ОБАВЉАЊА САМОСТАЛНЕ ДЈЕЛАТНОСТИ ПО СТЕПЕНУ СТРУЧНЕ СПРЕМЕ, ПОЛУ И ФИЛИЈАЛАМА ЗА АВГУСТ 2018. ГОДИНЕ**

Табела 16.

Степен стручне спреме	Пол	Укупно	Бања Лука	Бијељина	Зворник	Добој	Приједор	И. Сарајево	Требиње
1. НК	м	256	102	15	17	59	37	15	11
1. НК	ж	197	76	19	24	45	18	5	10
<b>1. НК Укупно</b>		453	178	34	41	104	55	20	21
2. ПК/НСС	м	14	3	5	1	2	3		
2. ПК/НСС	ж	17	3	9	3	1		1	
<b>2. ПК/НСС Укупно</b>		31	6	14	4	3	3	1	0
3. КВ	м	844	276	101	64	173	100	67	63
3. КВ	ж	390	163	42	27	62	35	30	31

<b>3. КВ Укупно</b>		1.234	439	143	91	235	135	97	94
4. ССС	м	644	231	46	47	135	60	76	49
4. ССС	ж	685	252	64	65	135	53	65	51
<b>4. ССС Укупно</b>		1.329	483	110	112	270	113	141	100
5. ВКВ	м	18	5	2		3	3	4	1
5. ВКВ	ж	3	2					1	
<b>5. ВКВ Укупно</b>		21	7	2	0	3	3	5	1
6. ВШС	м	13	6		1	1	3	2	
6. ВШС	ж	15	3	2	2	1	5	1	1
<b>6. ВШС Укупно</b>		28	9	2	3	2	8	3	1
7. ВСС	м	249	80	24	16	37	19	40	33
7. ВСС	ж	395	146	37	30	52	33	54	43
<b>7. ВСС Укупно</b>		644	226	61	46	89	52	94	76
<b>Укупно</b>		<b>3.740</b>	<b>1.348</b>	<b>366</b>	<b>297</b>	<b>706</b>	<b>369</b>	<b>361</b>	<b>293</b>



**ПРЕГЛЕД СТАЊА БРИСАНИХ ЛИЦА СА ЕВИДЕНЦИЈЕ ЗБОГ ЗАПОСЛЕЊА И ОБАВЉАЊА ПРИВАТНЕ ДЈЕЛАТНОСТИ ПО ДЈЕЛАТНОСТИ ЗАПОСЛЕЊА, ФИЛИЈАЛАМА И ПОЛУ ЗА АВГУСТ 2018. ГОДИНЕ**

Табела 17.

Дјелатност		Филијала														Укупно
		Бања Лука		Бијељина		Зворник		Добој		Приједор		И. Сарајево		Требиње		
		м	ж	м	ж	м	ж	м	ж	м	ж	м	ж	м	ж	
A	Пољопривреда, лов и шумарство	28	8	3		13	10	14		14	4	20	7	8	9	<b>138</b>
B	Рибарство	1				1										<b>2</b>
C	Рударство					5	2	15		1			1	11	5	<b>40</b>
D	Прерађивачка индустрија	113	114	45	22	35	38	90	65	39	20	44	27	35	19	<b>706</b>

E	Снабдијевање електричном енергијом, гасом и водом	25	5	13	7	1		11	1	1		22	3	11	1	<b>101</b>
F	Грађевинарство	78	4	33		29	2	60	3	24	1	10	3	23	4	<b>274</b>
G	Трговина	78	132	22	60	12	30	68	92	17	53	21	34	16	27	<b>662</b>
H	Угоститељство	31	31	9	10	8	15	24	23	18	19	19	23	4	12	<b>246</b>
I	Саобраћај, складиштење и везе	26	2	11	2	7		20	3	14		7	2	6	1	<b>101</b>
J	Финансијско посредовање	3	8		1	1	1	3	2			2		3	2	<b>26</b>
K	Пословање некретнинама, изнајмљивање и пословне услуге	17	17	4	10	2	2		3	27	3	5	2	2	4	<b>98</b>
L	Јавна управа и одбрана; обавезно социјално осигурање	11	15	5	3	2		10	9	2	2	2	9	11	9	<b>90</b>
M	Образовање	5	12	4	12	1	3	3	13		13	3	3	1	5	<b>78</b>
N	Здравствена и социјална заштита	19	46	1	12		6	7	13	7	12	4	9	6	14	<b>156</b>
O	Остале јавне, друштвене, социјалне и личне услужне дјелатности	268	251	41	28	17	29	85	69	61	17	45	34	14	20	<b>979</b>
P	Приватна домаћинства са запосленим лицима													6	4	<b>10</b>
Q	Екстериторијалне организације и тијела															<b>0</b>
0	Непознато			2	6	12	13									<b>33</b>
<b>Укупно</b>		<b>703</b>	<b>645</b>	<b>193</b>	<b>173</b>	<b>146</b>	<b>151</b>	<b>410</b>	<b>296</b>	<b>225</b>	<b>144</b>	<b>204</b>	<b>157</b>	<b>157</b>	<b>136</b>	<b>3.740</b>

**ПРЕГЛЕД СТАЊА БРИСАНИХ ЛИЦА СА ЕВИДЕНЦИЈЕ ЗБОГ ЗАПОСЛЕЊА И ОБАВЉАЊА  
ПРИВАТНЕ ДЈЕЛАТНОСТИ ПО ДЈЕЛАТНОСТИ ЗАПОСЛЕЊА, ПОЛУ И СТЕПЕНУ СТРУЧНЕ  
СПРЕМЕ ЗА АВГУСТ 2018. ГОДИНЕ**

Табела 18.

Назив	1. НК		2. ПК/НСС		3. КВ		4. ССС		5. ВКВ		6. ВШС		7. ВСС		Укупно
	М	Ж	М	Ж	М	Ж	М	Ж	М	Ж	М	Ж	М	Ж	
A Пољопривреда, лов и шумарство	24	2	2	2	33	11	28	12			1	2	12	9	<b>138</b>
B Рибарство					2										<b>2</b>
C Рударство	5				19	3	6	2					2	3	<b>40</b>

D	Прерађивачка индустрија	53	66	5	4	190	90	125	114	6		2	1	20	30	<b>706</b>
E	Снабдијевање електричном енергијом, гасом и водом	4				42	3	16	3	2		1		19	11	<b>101</b>
F	Грађевинарство	47		4	1	127	2	60	6	2		1		16	8	<b>274</b>
G	Трговина	16	42	1	4	92	112	102	222	1			3	22	45	<b>662</b>
H	Угоститељство	11	21		1	38	40	52	60		2		1	12	8	<b>246</b>
I	Саобраћај, складиштење и везе	3		1		52	1	30	6				1	5	2	<b>101</b>
J	Финансијско посредовање					2	1	6	3			1		3	10	<b>26</b>
K	Пословање некретнинама, изнајмљивање и пословне услуге	2	1	1		16	4	22	9	1			1	15	26	<b>98</b>
L	Јавна управа и одбрана; обавезно социјално осигурање					5	3	9	10	2		1		26	34	<b>90</b>
M	Образовање		4			6	10	3	6	1				7	41	<b>78</b>
N	Здравствена и социјална заштита		2		1	5	5	18	46				2	21	56	<b>156</b>
O	Остале јавне, друштвене, социјалне и личне услужне дјелатности	87	53		3	206	99	161	178	2	1	6	3	69	111	<b>979</b>
P	Приватна домаћинства са запосленим лицима	1	1			3	2	1	1	1						<b>10</b>
Q	Екстериторијалне организације и тијела															<b>0</b>
0	Непознато	3	5		1	6	4	5	7				1		1	<b>33</b>
<b>Укупно</b>		<b>256</b>	<b>197</b>	<b>14</b>	<b>17</b>	<b>844</b>	<b>390</b>	<b>644</b>	<b>685</b>	<b>18</b>	<b>3</b>	<b>13</b>	<b>15</b>	<b>249</b>	<b>395</b>	<b>3.740</b>

**КОРИСНИЦИ НОВЧАНЕ НАКНАДЕ, КОРИСНИЦИ ПЕНЗИЈСКО-ИНВАЛИДСКОГ ОСИГУРАЊА И КОРИСНИЦИ ЗДРАВСТВЕНОГ ОСИГУРАЊА ЗАКЉУЧНО СА 31. 08. 2018. ГОДИНЕ**

Табела 19.

Филијала	Август 2018.			Август 2017.		
	Корисници новчане накнаде	Корисници пензијско-инвалидског осигурања	Корисници здравственог осигурања – Буџет	Корисници новчане накнаде	Корисници пензијско-инвалидског осигурања	Корисници здравственог осигурања – Буџет
Бања Лука	773	1.095	52.513	552	885	55.733
Бијељина	132	226	16.844	135	212	17.325

Зворник	110	163	12.858	76	122	13.368
Добој	250	355	21.686	314	399	23.449
Приједор	160	244	20.980	137	241	22.197
Сарајево	170	275	10.391	110	213	10.702
Требиње	144	287	8.879	148	318	8.987
<b>Укупно</b>	<b>1.739</b>	<b>2.645</b>	<b>144.151</b>	<b>1.472</b>	<b>2.390</b>	<b>151.761</b>



**ПРЕГЛЕД НЕЗАПОСЛЕНИХ ЛИЦА СА ИНВАЛИДИТЕТОМ – АКТИВНА ПОНУДА ПРЕМА СТАТУСУ ИНВАЛИДНОСТИ И ФИЛИЈАЛАМА ЗАКЉУЧНО СА 31. 08. 2018. ГОДИНЕ**

Табела 20.

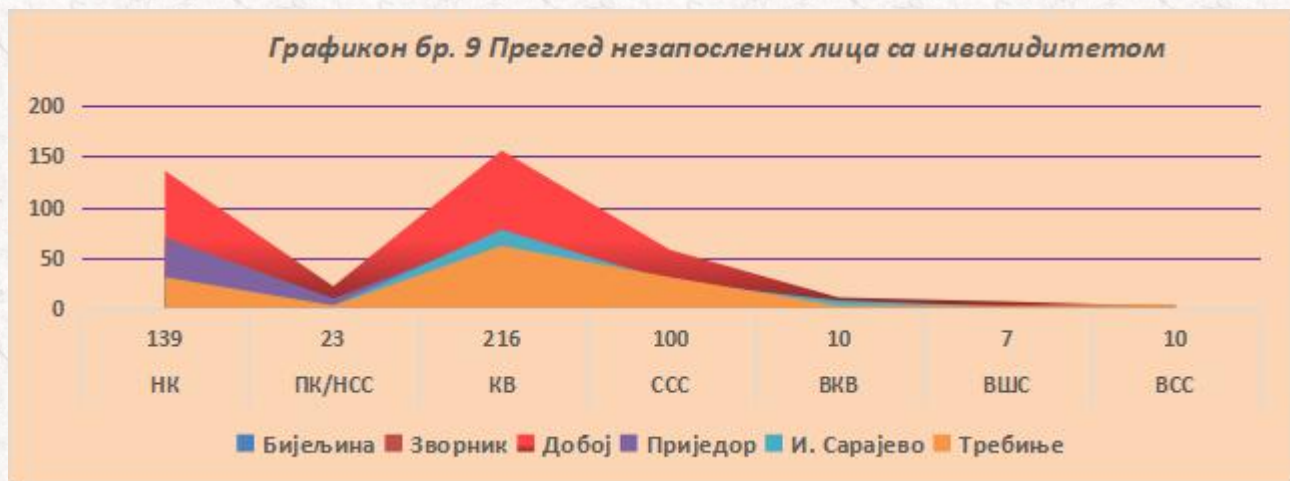
ФИЛИЈАЛА								
Статус инвалидности	Укупно	Бања Лука	Бијељина	Зворник	Добој	Приједор	И. Сарајево	Требиње
1. Ратни војни инвалид	1.249	411	121	40	325	127	110	115
2. Војномирнодоп. инвалид	9	3	1		3	1	1	
3. Инвалид рада	21	10		1	2	4	2	2
4. Категоризована инвал.	138	39	26	6	33	23	6	5
5. Цивилна жртва рата	33	6	3		8	3	10	3
6. Остали инвалиди	78	20	9	3	8	13	13	12
<b>Укупно лица са Инвалидитетом</b>	<b>1.528</b>	<b>489</b>	<b>160</b>	<b>50</b>	<b>379</b>	<b>171</b>	<b>142</b>	<b>137</b>



**ПРЕГЛЕД НЕЗАПОСЛЕНИХ ЛИЦА СА ИНВАЛИДИТЕТОМ – АКТИВНА ПОНУДА ПО СТЕПЕНУ СТРУЧНЕ СПРЕМЕ И ФИЛИЈАЛАМА ЗАКЉУЧНО СА 31. 08. 2018. ГОДИНЕ**

Табела 21.

ФИЛИЈАЛА								
Назив	Укупно	Бања Лука	Бијељина	Зворник	Добој	Приједор	И. Сарајево	Требиње
1. НК	442	138	39	19	129	59	27	31
2. ПК/НСС	70	23	7		23	11	3	3
3. КВ	668	204	86	20	153	68	75	62
4. ССС	257	98	17	9	54	25	23	31
5. ВКВ	41	8	6	1	11	4	8	3
6. ВШС	23	8	2		7	1	2	3
7. ВСС	27	10	3	1	2	3	4	4
<b>Укупно</b>	<b>1.528</b>	<b>489</b>	<b>160</b>	<b>50</b>	<b>379</b>	<b>171</b>	<b>142</b>	<b>137</b>



**ПРЕГЛЕД ИЗДАТИХ РАДНИХ ДОЗВОЛА ПО ФИЛИЈАЛАМА ЗА АВГУСТ 2018. ГОДИНЕ**

Табела 22.

Издате радне дозволе	Тип дозволе		Укупно
	Нова	Продужење	
<b>Филијала</b>			
Бања Лука	12	14	26
Бијељина	6	3	9
Зворник		5	5
Добој	4	7	12
Источно Сарајево	3	5	8
Приједор	1	2	3
Требиње	1	4	5
<b>Укупно</b>	<b>27</b>	<b>41</b>	<b>65</b>

## ИЗВОР ПОДАТАКА И МЕТОДОЛОШКА ОБЈАШЊЕЊА

Извор података који се користе у изради Статистичког прегледа јесте Завод за запошљавање Републике Српске.

Подаци се прикупљају и обрађују мјесечно и објављују почетком актуелног за претходни мјесец.

## ОБЈАШЊЕЊЕ ПОЈМОВА

**1. НЕЗАПОСЛЕНО ЛИЦЕ** је лице пријављено на евиденцију Завода за запошљавање, старости од 15 до 65 година, способно или ограничено способно за рад, које није у радном односу или које на други начин није остварило право на рад.

**2. ЛИЦА КОЈА ПРВИ ПУТ ТРАЖЕ ЗАПОСЛЕЊЕ** су евидентирана лица у бироима Завода која раније нису била у радном односу.

**3. НЕЗАПОСЛЕНА ЛИЦА ЗБОГ ПРЕСТАНКА РАДА ПОСЛОДАВАЦА** су евидентирана лица у бироима за запошљавање која су остала без посла због престанка рада организација и послодаваца.

**4. КОРИСНИЦИ НОВЧАНЕ НАКНАДЕ** су незапослена лица евидентирана у републичким бироима која су према одредбама Закона остварила ово право.

**5. НОВОПРИЈАВЉЕНА ЛИЦА КОЈА ПРВИ ПУТ ТРАЖЕ ЗАПОСЛЕЊЕ** су лица која се републичким бироима пријављују први пут због запослења у текућем мјесецу.

**6. ЗАПОСЛЕНИ СА ЕВИДЕНЦИЈЕ ФИЛИЈАЛА ЗА ЗАПОШЉАВАЊЕ** су лица која су се запослила у земљи или иностранству током извјештајног мјесеца, а била су евидентирана у службама.

**7. ПОТРЕБЕ ЗА РАДНИЦИМА** представљају број тражених радника и приправника за непопуњена и новоотворена радна мјеста која послодавци пријављују бироима у току извјештајног мјесеца.

**8. РЕАЛИЗОВАНЕ ПРИЈАВЕ О ПОТРЕБАМА ЗА РАДНИЦИМА** представљају број запослених радника и приправника према извјештају о заснивању радног односа, који послодавци достављају бироима током извјештајног мјесеца.

## СКРАЋЕНИЦЕ

**Ж** - Жене

**М** - Мушкарци

**РО** - Радни однос

**НК** - Неквалификовани радник

**ПК** - Полуквалификовани радник

**КВ** - Квалификовани радник

**ВКВ** - Висококвалификовани радник

**ССС** - Средња стручна спрема

**ВШС** - Виша стручна спрема

**ВСС** - Висока стручна спрема

## **КОНТАКТ**

### **ЦЕНТРАЛНА СТРУЧНА СЛУЖБА**

#### **КАБИНЕТ ДИРЕКТОРА**

Адреса: Српских ратника 30, 71420 Пале

Телефон: 057/223-107; 226-714; 227-550

Email: [kabinet@zzzrs.net](mailto:kabinet@zzzrs.net)

#### **СЕКТОР ЗА ЗАЈЕДНИЧКЕ ПОСЛОВЕ**

Адреса: Српских ратника 30, 71420 Пале

Телефон: 057/227-551

Email: [protokol@zzzrs.net](mailto:protokol@zzzrs.net)

#### **СЕКТОР ЗА ПОСРЕДОВАЊЕ И АКТИВНЕ МЈЕРЕ ЗАПОШЉАВАЊА**

Адреса: Српских ратника 30, 71420 Пале

Телефон: 057/200-460

Email: [aktivne\\_mjere@zzzrs.net](mailto:aktivne_mjere@zzzrs.net)

#### **СЕКТОР ЗА ПРАВНЕ И КАДРОВСКЕ ПОСЛОВЕ**

Адреса: Српских ратника 30, 71420 Пале

Телефон: 057/225-873

Email: [spp@zzzrs.net](mailto:spp@zzzrs.net)

#### **СЕКТОР ЗА ФИНАНСИЈСКЕ ПОСЛОВЕ**

Адреса: Српских ратника 30, 71420 Пале

Телефон: 057/201-341; 201-340; 201-060

Email: [fin@zzzrs.net](mailto:fin@zzzrs.net)

#### **СЕКТОР ЗА ИНФОРМАЦИОНЕ ТЕХНОЛОГИЈЕ**

Адреса: Српских ратника 30, 71420 Пале

Телефон: 057/201-920; 201-921

Email: [info@zzzrs.net](mailto:info@zzzrs.net); [oglasia@zzzrs.net](mailto:oglasia@zzzrs.net)

Web страница: [www.zzzrs.net](http://www.zzzrs.net)