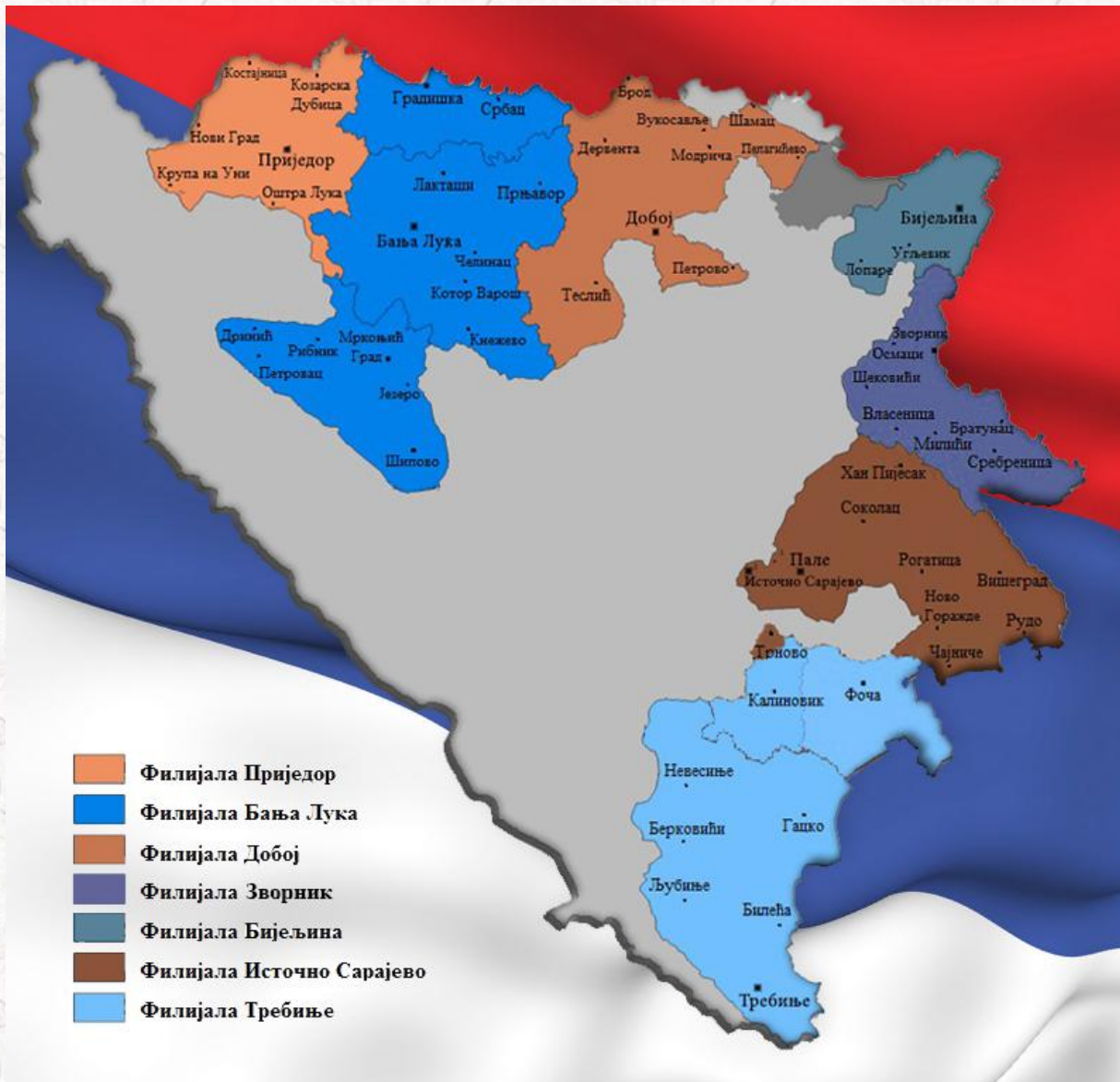


# БИЛТЕН

СТАТИСТИЧКИ ПРЕГЛЕД – ДЕЦЕМБАР 2017. ГОДИНЕ





Издавач :

Завод за запошљавање Републике Српске  
71420 Пале  
Српских ратника 30  
Телефон: 057/223-107  
Факс: 057/227-531  
E-mail: [info@zzzrs.net](mailto:info@zzzrs.net)  
Web: [www.zzzrs.net](http://www.zzzrs.net)

Главни уредник

Слободан Мачар

За издавача:

Директор

Мирослав Вујичић

Шеф канцеларије директора

Неда Мочевих

Уредништво:

Виши стручни сарадник  
за анализу и публикације

Вера Љубичић

Припрема и обрада:

Сектор за информатику, анализу и информисање



## САДРЖАЈ

О Заводу.....	5
Уводне напомене.....	6
Статистички преглед.....	7
Преглед незапослених лица, новопријављених лица и запослених лица са евиденције закључно са 31. 12. 2017. године.....	8
Стање на евиденцији закључно са 31. 12. 2017. године (незапослена лица).....	9
Преглед стања према степену стручног образовања по филијалама закључно са 30. 6. 2017. године.....	10
Преглед незапослених лица – активна понуда према годинама старости, полу и филијалама закључно са 31. 12. 2017. године .....	11
Преглед незапослених лица – активна понуда на евиденцији према дужини чекања, полу и филијалама закључно са 31. 12. 2017. године.....	12
Преглед незапослених лица – активна понуда по бироима, полу и степену стручног образовања закључно са 31. 12. 2017. године.....	13
Преглед активних тражилаца запослења са III степеном стручне спреме по струкама и филијалама закључно са 31. 12. 2017. године .....	17
Преглед активних тражилаца запослења са IV степеном стручне спреме по струкама и филијалама закључно са 31. 12. 2017. године.....	18
Преглед активних тражилаца запослења са V степеном стручне спреме по струкама и филијалама закључно са 31. 12. 2017. године.....	19
Преглед активних тражилаца запослења са VI степеном стручне спреме по струкама и филијалама закључно са 31. 12. 2017. године.....	20
Преглед активних тражилаца запослења са VII степеном стручне спреме по струкама и филијалама закључно са 31. 12. 2017. године.....	22
Преглед пријављених лица на евиденцију по степену стручне спреме, полу и филијалама за децембар 2017. године.....	25
Преглед броја пријављених на евиденцији према разлозима пријављивања за децембар 2017. године.....	26
Преглед по дјелатностима пријављених лица са радним искуством на евиденцији за децембар 2017. године .....	26
Преглед разлога престанка вођења евиденције за децембар 2017. године .....	27
Преглед брисаних лица са евиденције због запослења и обављања самосталне дјелатности по степену стручне спреме, полу и филијалама за децембар 2017. године .....	28



Преглед стања брисаних лица са евиденције због запослења и обављања приватне дјелатности по дјелатности запослења, филијалама и полу за децембар 2017. године.....	29
Преглед стања брисаних лица са евиденције због запослења и обављања приватне дјелатности по дјелатности запослења и степену стручне спреме за децембар 2017. године.....	30
Корисници новчане накнаде, корисници пензијско-инвалидског осигурања и корисници здравственог осигурања закључно са 31. 12. 2017. године.....	31
Преглед незапослених лица са инвалидитетом – активна понуда према статусу инвалидности и филијалама закључно са 31. 12. 2017. године.....	32
Преглед незапослених лица са инвалидитетом – активна понуда по степену стручне спреме и филијалама закључно са 31. 12. 2017. године.....	33
Преглед издатих радних дозвола по филијалама за децембар 2017. године.....	33
Извор података и методолошка објашњења.....	34
Скраћенице.....	34
Адресе и контакт телефони Централне службе Завода за запошљавање.....	35



## **О ЗАВОДУ**

Завод за запошљавање Републике Српске је Јавна установа основана у складу са Законом о посредовању у запошљавању и правима за вријеме незапослености ("Службени гласник Републике Српске", број 30/10).

Завод за запошљавање Републике Српске је кључна организација на тржишту рада, не само као посредник у запошљавању и информацијама о тржишту радне снаге, већ и као партнер, поспјешујући фактор, катализатор пуне запослености и развоја програма запошљавања.

Завод посредује између послодаваца и незапослених лица како би пружио помоћ незапосленима да у што краћем року нађу посао и прилагоде своје квалификације и вјештине захтјевима на тржишту рада, као и да им обезбједе одговарајућу материјалну сигурност у периоду трајања незапослености.

Мисија Завода у дијелу пружања услуга послодавцима односи се на обезбјеђење одговарајућих људских потенцијала за успјешно пословање њихових организација.

Завод за запошљавање Републике Српске чине централна служба, шест филијала и педесет осам бироа.

## **НАДЛЕЖНОСТ ЗАВОДА**

### **Основне функције Завода су:**

посредовање у запошљавању, јавно обавјештавање о могућностима и условима запошљавања, савјетовање о избору посла (професионална оријентација) стручно оспособљавање и припрема за запошљавање, спровођење програма запошљавања, обављање организационих, стручних, административних и других послова у вези са остваривањем права на новчану накнаду и здравствену заштиту.

Незапослено лице коме је престао радни однос без његове сагласности, захтјева или кривице, а које има најмање осам мјесеци непрекидног стажа осигурања у посљедњих 12 мјесеци, или 12 мјесеци са прекидима у посљедњих 18 мјесеци остварује право и на новчану накнаду, уколико су за минимум радног стажа уплаћени доприноси за незапосленост за све раднике.

Право на новчану накнаду незапослено лице има од првог дана престанка радног односа ако се пријави Заводу у року од 30 дана од дана престанка радног односа, а ако се пријави Заводу након истека тог рока, права му почињу тећи од дана пријављивања Заводу, умањена за период кашњења.

Износ новчане накнаде се утврђује на основу остварене тромјесечне просјечне зараде прије престанка радног односа и не може бити нижи од 30 % просјечно исплаћене нето плате у Републици нити виши од износа једне просјечно исплаћене нето плате у Републици, у мјесецу који претходи доношењу рјешења.

Трајање права на новчану накнаду износи од 1 до 12 мјесеци у зависности од дужине стажа осигурања.

За вријеме трајања материјално правног обезбјеђења незапослено лице остварује право на здравствено и право на пензијско и инвалидско осигурање.

Поред права на новчану накнаду, незапослено лице има право и на пензијско и инвалидско осигурање у трајању до 3 године уколико са тим стажом испуњава услов за старосну пензију.



## **УВОДНЕ НАПОМЕНЕ**

Статистички извештаји о броју и структури тражилаца запослења лица на евиденцији Завода за запошљавање Републике Српске, пријављеним слободним радним мјестима, као и свим промјенама на евиденцијама генеришу се из базе података Завода првих дана у мјесецу за претходни мјесец.

Подаци о регистрованој незапослености и запошљавању уз посредовање Завода прикупљају се на основу Закона о евиденцијама у области рада и здравственог осигурања и Закона о посредовању у запошљавању и правима за вријеме незапослености, те Правилника о условима, критеријумима и начину спровођења мјера активне политике запошљавања

## **ИЗВОРИ И МЕТОД ПРИКУПЉАЊА ПОДАТАКА**

Подаци о тражиоцима запослења добијају се непосредном пријавом лица на евиденцију Завода за запошљавање, а подаци о слободним радним мјестима добијају се пријавом потребе за радницима од стране послодавца. Подаци о запошљавању добијају се Извјештајем о заснивању радног односа. Подаци о реализацији потребе за запошљавањем воде се према сједишту послодавца.

## **ОБУХВАТНОСТ**

Завод за запошљавање приказује податке у мјесечном статистичком Билтену у складу са територијалном организацијом Републике Српске и организационом структуром Завода (ниво Филијала за запошљавање).



## СТАТИСТИЧКИ ПРЕГЛЕД

### Незапосленост

Закључно са 31. 12. 2017. године на евиденцији Завода за запошљавање било је регистровано 114.364 незапослених лица, што у односу на претходни мјесец представља смањење за 1.910 лица, односно 1.9 %. Број незапослених жена у укупном броју незапослених износи 57.077, док је мушкараца 57.287. Од укупног броја незапослених 90.367 је лица са стручном спремом, а 23.997 је без стручне спреме. Од 5.115 лица која су се пријавила у децембру 2017. године 1.047 пријављених су лица без радног стажа, а 3.378 пријављених лица имају претходни радни стаж. На евиденцији незапослених регистровано је 30.660 лица старосне доби од 15 до 30 година, 39.793 лица од 30 до 45 година, 38.286 лица од 45 до 60 година, те 5.619 лица од 60 до 65 година.

### Незапосленост по филијалама

Највећи број незапослених регистрован у децембру 2017. године је у филијали Бања Лука, и то 32.253 лица, потом у филијали Добој 19.793 лица, у Бијељини 13.801 незапослених лица, на подручју Источног Сарајева 13.730 незапослених, на подручју Требиња број незапослених је износио 12.330 лица, у Зворнику 11.518, док је на подручју приједорске Филијале регистровано 10.939 незапослених лица.

### Квалификациона структура незапослених

Међу незапосленима највише је КВ радника – 38.481, потом слиједи лица са ССС – 34.739, НК радници – 23.997, ВСС – 12.785, ПК радници – 2.162, ВШС – 1.397 и ВКВ радници – 791.

### Пријављивање на евиденције незапослених за децембар 2017. године

У децембру 2017. године на евиденцију незапослених пријавило се 5.115 лица, од чега се 3.378 лица пријавило по престанку радног односа, што у поређењу с претходним мјесецем представља смањење за 395 лица, односно 12 %. Највише пријављених било је у филијали Бања Лука – 1.873, затим у Добоју – 819, Бијељини – 589, Приједору – 559, у Зворнику – 499, И. Сарајеву – 444 лица, те у Требињу 336 лица.

### Квалификациона структура лица пријављених на евиденцију за децембар 2017. године

Међу пријављенима у септембру највише је лица са ССС – 1.724, потом слиједи КВ радници – 1.554, НК радници – 948, ВСС – 768, ПК радници – 63, ВШС – 36 и ВКВ радници – 22.

### Лица брисана са евиденције због запослења за децембар 2017. године

У децембру 2017. године са евиденције Завода за запошљавање укупно је брисано 5.374 лица, од чега због запослења 2.582 лица, што је за 652 лица мање него у новембру текуће године. Од укупног броја брисаних због запослења 981 лице је запослено на подручју филијале Бања Лука, 469 лица на подручју Добоја, 335 у Приједору, 311 лица у И. Сарајеву, 221 лице у Бијељини, 141 у Требињу, те 124 лица на подручју Зворника. Према стручној спреми највише брисаних лица јесу радници са ССС – 912, затим КВ радници – 822, ВСС – 558, НК – 242, ВШС – 20, ПК/НСС – 21, ВКВ – 7 лица.

### Радне дозволе

Током децембра 2017. године страним држављанима одобрено је 60 радних дозвола.

### Новчане накнаде, докуп стажа и здравствено осигурање

У децембру 2017. године забиљежено је 1.857 корисника новчане накнаде, што је у поређењу са подацима из претходног мјесеца повећање за 158 корисника.

У истом мјесецу је било 2.772 корисника пензијско-инвалидског осигурања.

Право на здравствено осигурање у децембру 2017. године путем филијала за запошљавање остварило је 3.056 лица, док је укупан број корисника здравственог осигурања на буџету 150.670 лица.

У децембру текуће године Завод за запошљавање објавио је 266 конкурса за слободна радна мјеста, док су послодавци поднијели 382 пријаве за 673 радника, путем надлежних бироа за запошљавање.



**ПРЕГЛЕД НЕЗАПОСЛЕНИХ ЛИЦА, НОВОПРИЈАВЉЕНИХ ЛИЦА И ЗАПОСЛЕНИХ ЛИЦА СА  
ЕВИДЕНЦИЈЕ ЗАКЉУЧНО СА 31. 12. 2017. ГОДИНЕ**

Табела 1.

БИРО	Незапослени – активна понуда закључно са 31. 12. 2017.		Новопријављени у децембру 2017.		Запослени са евиденције у децембру 2017.	
	Жене	Укупно	Жене	Укупно	Жене	Укупно
<b>Укупно</b>	57.077	114.364	2.269	5.115	1.293	2.582
<b>100 Бања Лука</b>	6.242	11.378	442	874	270	475
101 Челинац	622	1.355	32	74	15	41
102 Дринић	100	224	4	5	1	1
103 Градишка	2.727	5.608	91	213	67	128
104 Језеро	164	341	1	4	1	2
105 Кнежево	903	1.766	12	31	31	41
106 Котор Варош	797	1.823	24	61	18	39
107 Лакташи	1.114	2.020	88	188	41	81
108 Мркоњић Град	877	1.609	36	100	17	46
109 Прњавор	1.069	2.175	74	155	29	47
110 Рибник	349	620	9	26	8	11
111 Шипово	915	1.677	12	42	12	28
112 Србац	805	1.657	38	100	22	41
<b>200 Бијељина</b>	6.003	11.120	208	474	74	154
201 Братунац	1.225	2.350	38	81	5	9
202 Лопаре	469	1.086	17	37	6	19
203 Милићи	535	991	17	78	3	15
204 Осмаци	164	371	14	22	4	11
205 Шековићи	479	1.023	11	31	2	9
206 Сребреница	533	1.270	10	22	7	15
207 Угљевик	826	1.595	32	74	22	48
208 Власеница	542	1.066	11	48	6	16
209 Зворник	2.219	4.447	119	217	23	49
<b>300 Добој</b>	2.651	5.412	128	258	62	148
301 Брод	876	1.741	33	56	23	42
302 Дервента	668	1.587	55	139	34	83
303 Модрича	1.316	3.206	50	108	23	54
304 Петрово	524	1.058	12	32	19	34
305 Шамац	1.131	2.427	13	35	14	22
306 Теслић	1.449	3.357	61	154	35	73
307 Пелагићево	156	382	6	18	3	5
308 Станари	299	623	16	19	3	8
<b>400 Приједор</b>	2.909	5.950	136	329	115	228
401 Костајница	105	265	11	22	3	11
402 Козарска Дубица	578	1.280	36	72	17	30
403 Крупа на Уни	130	423	2	5	1	4
404 Нови Град	925	2.333	31	123	20	53
405 Оштра Лука	235	688	3	8	5	9



<b>500 Пале</b>	1.312	2.324	38	120	74	148
501 И. Н. Сарајево	723	1.303	32	60	21	38
502 И. Илица	926	1.687	35	80	16	37
503 Трново	113	196	3	6	1	3
504 Соколац	966	1.769	25	52	17	30
505 Рогатица	913	1.768	13	42	14	25
506 Хан Пијесак	327	527	14	33	3	8
507 Чајниче	382	742	4	12	2	3
508 Ново Горажде	84	228	2	8		2
509 Рудо	777	1.791	3	5	1	5
510 Вишеград	664	1.395	12	26	5	12
<b>600 Требиње</b>	1.428	2.712	57	118	45	72
601 Љубиње	279	573	8	19	3	5
602 Билећа	910	1.889	25	55	7	12
603 Гацко	590	936	18	26	3	6
604 Берковићи	193	414	4	6		2
605 Невесиње	1.175	2.378	14	44	9	18
606 Фоча	1.530	3.137	25	61	6	20
607 Калиновик	154	291	4	7	5	6

### СТАЊЕ НА ЕВИДЕНЦИЈИ ЗАКЉУЧНО СА 31.12. 2017. ГОДИНЕ (НЕЗАПОСЛЕНА ЛИЦА)

Табела 2.

Филијала	Бања Лука	Бијељина	Зворник	Добој	Приједор	И. Сарајево	Требиње	Укупно
Стање на евиденцији	32.253	13.801	11.518	19.793	10.939	13.730	12.330	114.364

Графикон бр. 1 Преглед стања на евиденцији



■ Бања Лука ■ Бијељина ■ Зворник ■ Добој ■ Приједор ■ И. Сарајево ■ Требиње



**ПРЕГЛЕД СТАЊА ПРЕМА СТЕПЕНУ СТРУЧНОГ ОБРАЗОВАЊА ПО ФИЛИЈАЛАМА  
ЗАКЉУЧНО СА 31. 12. 2017. ГОДИНЕ**

Табела 3.

Степен стручног образовања	Пол	Укупно	Бања Лука	Бијељина	Зворник	Добој	Приједор	И. Сарајево	Требиње
1.НК	м	12.990	3.473	1.342	1.716	3.158	1.482	903	916
1.НК	ж	11.007	3.141	1.354	1.435	2.194	881	1.001	1.001
<b>1.НК Укупно</b>		23.997	6.614	2.696	3.151	5.352	2.363	1.904	1.917
2.ПК/НСС	м	1.027	315	221	71	272	69	36	43
2.ПК/НСС	ж	1.135	228	355	134	195	45	127	51
<b>2.ПК/НСС Укупно</b>		2.162	543	576	205	467	114	163	94
3.КВ	м	23.452	6.467	2.738	2.222	4.450	2.534	2.638	2.403
3.КВ	ж	15.029	4.691	1.745	1.295	2.457	1.322	1.658	1.861
<b>3.КВ Укупно</b>		38.481	11.158	4.483	3.517	6.907	3.856	4.296	4.264
4.ССС	м	14.140	3.721	1.379	1.352	2.097	1.559	2.074	1.958
4.ССС	ж	20.599	5.593	2.495	2.103	3.304	1.932	2.861	2.311
<b>4.ССС Укупно</b>		34.739	9.314	3.874	3.455	5.401	3.491	4.935	4.269
5.ВКВ	м	690	168	135	33	126	31	120	77
5.ВКВ	ж	101	47	16	5	13	4	12	4
<b>5.ВКВ Укупно</b>		791	215	151	38	139	35	132	81
6.ВШС	м	590	160	79	64	77	49	76	85
6.ВШС	ж	807	174	114	82	83	85	120	149
<b>6.ВШС Укупно</b>		1.397	334	193	146	160	134	196	234
6.ВШС – сп	м	6				1	2		3
6.ВШС – сп	ж	6					1		5
<b>6.ВШС – сп Укупно</b>		12	0	0	0	1	3	0	8
71.ВСС-180 ЕЦТС	м	932	306	82	64	128	96	143	113
71.ВСС-180 ЕЦТС	ж	1.669	632	200	106	171	250	198	112
<b>71.ВСС-180 ЕЦТС Укупно</b>		2.601	938	282	170	299	346	341	225
72.ВСС-240 ЕЦТС 4г, 5г, 6г	м	3.189	893	478	275	381	216	512	434
72.ВСС-240 ЕЦТС 4г, 5г, 6г	ж	6.273	2.071	927	489	610	326	1.128	722
<b>72.ВСС-240 ЕЦТС 4г, 5г, 6г Укупно</b>		9.462	2.964	1.405	764	991	542	1.640	1.156
73. мастер 300 ЕТЦС	м	233	51	43	22	29	15	37	36
73. мастер 300 ЕТЦС	ж	400	83	88	44	40	31	74	40
<b>73. мастер 300 ЕТЦС Укупно</b>		633	134	131	66	69	46	111	76
74.магистар	м	31	13	5	2	2	4	4	1
74.магистар	ж	43	20	3	4	3	4	7	2
<b>74.магистар Укупно</b>		74	33	8	6	5	8	11	3
8. доктори наука	м	7	2	1		2			2
8. доктори наука	ж	8	4	1			1	1	1
<b>8. доктори наука Укупно</b>		15	6	2	0	2	1	1	3
<b>Укупно</b>		<b>114.364</b>	<b>32.253</b>	<b>13.801</b>	<b>11.518</b>	<b>19.793</b>	<b>10.939</b>	<b>13.730</b>	<b>12.330</b>



**ПРЕГЛЕД НЕЗАПОСЛЕНИХ ЛИЦА – АКТИВНА ПОНУДА ПРЕМА ГОДИНАМА СТАРОСТИ,  
ПОЛУ И ФИЛИЈАЛАМА ЗАКЉУЧНО СА 31. 12. 2017. ГОДИНЕ**

Табела 4.

Године старости	Пол	Укупно	Бања Лука	Бијељина	Зворник	Добој	Приједор	И. Сарајево	Требиње
15-18	м	34	9	3	8	8	4	1	1
15-18	ж	31	5	5	6	9	2	4	
<b>15- 18 Укупно</b>		65	14	8	14	17	6	5	1
18-20	м	2.029	590	202	233	424	294	106	180
18-20	ж	1.377	449	107	148	336	188	64	85
<b>18-20 Укупно</b>		3.406	1.039	309	381	760	482	170	265
20-24	м	5.620	1.441	539	626	1.138	764	510	602
20-24	ж	4.699	1.371	479	537	917	619	402	374
<b>20-24 Укупно</b>		10.319	2.812	1.018	1.163	2.055	1.383	912	976
24-27	м	3.852	967	453	452	638	416	439	487
24-27	ж	4.301	1.292	529	454	684	405	478	459
<b>24-27 Укупно</b>		8.153	2.259	982	906	1.322	821	917	946
27-30	м	4.011	925	490	418	675	452	566	485
27-30	ж	4.712	1.341	575	490	709	445	653	499
<b>27-30 Укупно</b>		8.723	2.266	1.065	908	1.384	897	1.219	984
30-35	м	6.187	1.545	683	720	991	661	860	727
30-35	ж	7.476	2.191	963	748	1.107	629	1.070	768
<b>30-35 Укупно</b>		13.663	3.736	1.646	1.468	2.098	1.290	1.930	1.495
35-40	м	6.123	1.562	639	733	1.082	694	734	679
35-40	ж	6.815	1.966	857	790	1.024	593	850	735
<b>35-40 Укупно</b>		12.938	3.528	1.496	1.523	2.106	1.287	1.584	1.414
40-45	м	6.327	1.711	648	698	1.211	750	646	663
40-45	ж	6.865	1.995	898	709	1.091	653	768	751
<b>40-45 Укупно</b>		13.192	3.706	1.546	1.407	2.302	1.403	1.414	1.414
45-50	м	6.265	1.786	666	555	1.239	734	650	635
45-50	ж	6.862	1.952	980	622	1.060	588	781	879
<b>45-50 Укупно</b>		13.127	3.738	1.646	1.177	2.299	1.322	1.431	1.514
50-55	м	6.805	2.050	831	540	1.295	666	753	670
50-55	ж	6.793	1.991	941	579	999	512	909	862
<b>50-55 Укупно</b>		13.598	4.041	1.772	1.119	2.294	1.178	1.662	1.532
55-60	м	6.409	1.900	871	506	1.255	477	783	617
55-60	ж	5.152	1.523	694	450	819	214	848	604
<b>55-60 Укупно</b>		11.561	3.423	1.565	956	2.074	691	1.631	1.221
60-65	м	3.625	1.083	478	332	767	145	495	325
60-65	ж	1.994	608	270	164	315	34	360	243
<b>60-65 Укупно</b>		5.619	1.691	748	496	1.082	179	855	568
<b>УКУПНО</b>		<b>114.364</b>	<b>32.253</b>	<b>13.801</b>	<b>11.518</b>	<b>19.793</b>	<b>10.939</b>	<b>13.730</b>	<b>12.330</b>



**ПРЕГЛЕД НЕЗАПОСЛЕНИХ ЛИЦА – АКТИВНА ПОНУДА НА ЕВИДЕНЦИЈИ ПРЕМА ДУЖИНИ  
ЧЕКАЊА, ПОЛУ И ФИЛИЈАЛАМА ЗАКЉУЧНО СА 31. 12. 2017. ГОДИНЕ**

Табела 5.

Дужина чекања	Пол	Укупно	1. НК	2. ПК/НСС	3. КВ	4. ССС	5. ВКВ	6. ВШС	7. ВСС
1.0-6 мјесеци	м	9.856	1.296	118	3.900	3.184	69	71	1.218
1.0-6 мјесеци	ж	8.540	927	94	1.673	3.376	13	90	2.367
<b>01.0-6 мјесеци Укупно</b>		18.396	2.223	212	5.573	6.560	82	161	3.585
2. 6-9 мјесеци	м	2.649	359	28	1.011	869	28	24	330
2. 6-9 мјесеци	ж	2.378	224	25	533	969	2	27	598
<b>2. 6-9 мјесеци Укупно</b>		5.027	583	53	1.544	1.838	30	51	928
3. 9-12 мјесеци	м	2.269	369	16	860	683	24	21	296
3. 9-12 мјесеци	ж	2.109	258	31	478	782	4	31	525
<b>3. 9-12 мјесеци Укупно</b>		4.378	627	47	1.338	1.465	28	52	821
4. 12-18 мјесеци	м	4.035	572	53	1.548	1.270	42	37	513
4. 12-18 мјесеци	ж	4.002	474	40	864	1.591	5	44	984
<b>4. 12-18 мјесеци Укупно</b>		8.037	1.046	93	2.412	2.861	47	81	1.497
5. 18-24 мјесеци	м	2.870	511	28	1.148	809	32	29	313
5. 18-24 мјесеци	ж	2.774	436	35	652	1.062	3	43	543
<b>5. 18-24 мјесеци Укупно</b>		5.644	947	63	1.800	1.871	35	72	856
6. 2г-3г	м	4.666	853	68	1.819	1.302	54	69	501
6. 2г-3г	ж	4.577	636	44	1.079	1.741	6	68	1.003
<b>6. 2г-3г Укупно</b>		9.243	1.489	112	2.898	3.043	60	137	1.504
7. 3г-5г	м	7.227	1.431	114	2.956	1.885	74	98	669
7. 3г-5г	ж	6.958	1.114	111	1.747	2.520	12	123	1.331
<b>7. 3г-5г Укупно</b>		14.185	2.545	225	4.703	4.405	86	221	2.000
8. 5г-7г	м	5.797	1.550	126	2.443	1.215	74	60	329
8. 5г-7г	ж	5.916	1.304	130	1.696	2.015	10	95	666
<b>8. 5г-7г Укупно</b>		11.713	2.854	256	4.139	3.230	84	155	995
9. 7г-9г	м	4.855	1.474	97	2.106	927	75	55	121
9. 7г-9г	ж	4.491	1.136	109	1.361	1.552	15	83	235
<b>9. 7г-9г Укупно</b>		9.346	2.610	206	3.467	2.479	90	138	356
10. 9г и више	м	13.063	4.575	379	5.661	1.996	218	132	102
10. 9г и више	ж	15.332	4.498	516	4.946	4.991	31	209	141
<b>10. 9г и више Укупно</b>		28.395	9.073	895	10.607	6.987	249	341	243
<b>УКУПНО</b>		<b>114.364</b>	<b>23.997</b>	<b>2.162</b>	<b>38.481</b>	<b>34.739</b>	<b>791</b>	<b>1.409</b>	<b>12.785</b>



**ПРЕГЛЕД НЕЗАПОСЛЕНИХ ЛИЦА – АКТИВНА ПОНУДА ПО БИРОИМА, ПОЛУ И СТЕПЕНУ  
СТРУЧНОГ ОБРАЗОВАЊА ЗАКЉУЧНО СА 31. 12. 2017. ГОДИНЕ**

Табела 6.

<b>Биро</b>	<b>Пол</b>	<b>Укупно</b>	<b>1. НК</b>	<b>2. ПК/НСС</b>	<b>3. КВ</b>	<b>4. ССС</b>	<b>5. ВКВ</b>	<b>6. ВШС</b>	<b>7. ВСС</b>
100 Бања Лука	м	5.136	740	97	1.929	1.462	100	82	726
100 Бања Лука	ж	6.242	658	89	1.310	2.309	24	99	1.753
<b>100 Бања Лука Укупно</b>		11.378	1.398	186	3.239	3.771	124	181	2.479
101 Челинац	м	733	173	27	301	181	10	5	36
101 Челинац	ж	622	128	8	197	203		2	84
<b>101 Челинац Укупно</b>		1.355	301	35	498	384	10	7	120
102 Дринић	м	124	40	1	54	25	1	3	
102 Дринић	ж	100	15	2	43	36		1	3
<b>102 Дринић Укупно</b>		224	55	3	97	61	1	4	3
103 Градишка	м	2.881	780	81	1.230	614	14	22	140
103 Градишка	ж	2.727	637	55	882	854	9	22	268
<b>103 Градишка Укупно</b>		5.608	1.417	136	2.112	1.468	23	44	408
104 Језеро	м	177	80		70	21		1	5
104 Језеро	ж	164	80	1	33	39		2	9
<b>104 Језеро Укупно</b>		341	160	1	103	60	0	3	14
105 Кнежево	м	863	263	24	325	209	8	5	29
105 Кнежево	ж	903	364	7	268	231	1	1	31
<b>105 Кнежево Укупно</b>		1.766	627	31	593	440	9	6	60
106 Котор Варош	м	1.026	331	9	463	187		4	32
106 Котор Варош	ж	797	260	4	249	208		3	73
<b>106 Котор Варош Укупно</b>		1.823	591	13	712	395	0	7	105
107 Лакташи	м	906	141	22	434	220	15	10	64
107 Лакташи	ж	1.114	183	19	321	391	3	9	188
<b>107 Лакташи Укупно</b>		2.020	324	41	755	611	18	19	252
108 Мркоњић Град	м	732	175	11	326	150	7	10	53
108 Мркоњић Град	ж	877	189	7	305	254	3	9	110
<b>108 Мркоњић Град Укупно</b>		1.609	364	18	631	404	10	19	163
109 Прњавор	м	1.106	199	21	563	239	8	8	68
109 Прњавор	ж	1.069	139	14	358	409	3	14	132
<b>109 Прњавор Укупно</b>		2.175	338	35	921	648	11	22	200
110 Рибник	м	271	85	1	113	55	2		15
110 Рибник	ж	349	82	1	100	127	1	1	37
<b>110 Рибник Укупно</b>		620	167	2	213	182	3	1	52
111 Шипово	м	762	205	6	320	179		5	47
111 Шипово	ж	915	214	10	362	264		7	58
<b>111 Шипово Укупно</b>		1.677	419	16	682	443	0	12	105
112 Србац	м	852	261	15	339	179	3	5	50
112 Србац	ж	805	192	11	263	268	3	4	64
<b>112 Србац Укупно</b>		1.657	453	26	602	447	6	9	114
200 Бијељина	м	5.117	1.043	194	2.200	1.028	122	69	461



200 Бијељина	ж	6.003	1.108	325	1.419	2.022	13	103	1.013
<b>200 Бијељина Укупно</b>		11.120	2.151	519	3.619	3.050	135	172	1.474
201 Братунац	м	1.125	373	13	400	250	15	14	60
201 Братунац	ж	1.225	398	44	226	449	2	12	94
<b>201 Братунац Укупно</b>		2.350	771	57	626	699	17	26	154
202 Лопаре	м	617	167	8	247	134	10	4	47
202 Лопаре	ж	469	90	4	126	178	3	4	64
<b>202 Лопаре Укупно</b>		1.086	257	12	373	312	13	8	111
203 Милићи	м	456	94	12	229	94		6	21
203 Милићи	ж	535	115	24	128	217		9	42
<b>203 Милићи Укупно</b>		991	209	36	357	311	0	15	63
204 Осмаци	м	207	72	5	71	46		2	11
204 Осмаци	ж	164	47	2	46	51			18
<b>204 Осмаци Укупно</b>		371	119	7	117	97	0	2	29
205 Шековићи	м	544	102	1	271	141		3	26
205 Шековићи	ж	479	112	2	112	198		4	51
<b>205 Шековићи Укупно</b>		1.023	214	3	383	339	0	7	77
206 Сребреница	м	737	290	15	251	137	2	8	34
206 Сребреница	ж	533	193	19	92	178		6	45
<b>206 Сребреница Укупно</b>		1.270	483	34	343	315	2	14	79
207 Угљевик	м	769	132	19	291	217	3	6	101
207 Угљевик	ж	826	156	26	200	295		7	142
<b>207 Угљевик Укупно</b>		1.595	288	45	491	512	3	13	243
208 Власеница	м	524	133	5	169	161	1	5	50
208 Власеница	ж	542	81	15	131	214	1	9	91
<b>208 Власеница Укупно</b>		1.066	214	20	300	375	2	14	141
209 Зворник	м	2.228	652	20	831	523	15	26	161
209 Зворник	ж	2.219	489	28	560	796	2	42	302
<b>209 Зворник Укупно</b>		4.447	1.141	48	1.391	1.319	17	68	463
300 Добој	м	2.761	688	46	1.140	628	54	21	184
300 Добој	ж	2.651	508	49	721	1.076	5	31	261
<b>300 Добој Укупно</b>		5.412	1.196	95	1.861	1.704	59	52	445
301 Брод	м	865	284	62	338	126	10	5	40
301 Брод	ж	876	228	19	281	266	2	4	76
<b>301 Брод Укупно</b>		1.741	512	81	619	392	12	9	116
302 Дервента	м	919	268	25	379	188	13	9	37
302 Дервента	ж	668	120	20	172	261	3	13	79
<b>302 Дервента Укупно</b>		1.587	388	45	551	449	16	22	116
303 Модрича	м	1.890	638	38	767	335	14	12	86
303 Модрича	ж	1.316	360	21	366	431	2	5	131
<b>303 Модрича Укупно</b>		3.206	998	59	1.133	766	16	17	217
304 Петрово	м	534	115	5	247	141	11		15
304 Петрово	ж	524	140	11	125	207		5	36
<b>304 Петрово Укупно</b>		1.058	255	16	372	348	11	5	51
305 Шамац	м	1.296	363	33	520	288	3	16	73



305 Шамац	ж	1.131	355	44	228	403		19	82
<b>305 Шамац Укупно</b>		2.427	718	77	748	691	3	35	155
306 Теслић	м	1.908	592	59	869	290	18	11	69
306 Теслић	ж	1.449	354	28	443	501	1	4	118
<b>306 Теслић Укупно</b>		3.357	946	87	1.312	791	19	15	187
307 Пелагићево	м	226	100		70	41		3	12
307 Пелагићево	ж	156	56	2	43	40		1	14
<b>307 Пелагићево Укупно</b>		382	156	2	113	81	0	4	26
308 Станари	м	324	110	4	120	60	3	1	26
308 Станари	ж	299	73	1	78	119		1	27
<b>308 Станари Укупно</b>		623	183	5	198	179	3	2	53
400 Приједор	м	3.041	590	28	1.300	889	16	25	193
400 Приједор	ж	2.909	496	20	774	1.150	2	52	415
<b>400 Приједор Укупно</b>		5.950	1.086	48	2.074	2.039	18	77	608
401 Костајница	м	160	24	1	57	57		4	17
401 Костајница	ж	105	8		17	53		6	21
<b>401 Костајница Укупно</b>		265	32	1	74	110	0	10	38
402 Козарска Дубица	м	702	127	12	316	190	3	7	47
402 Козарска Дубица	ж	578	75	10	161	244		10	78
<b>402 Козарска Дубица Укупно</b>		1.280	202	22	477	434	3	17	125
403 Крупа на Уни	м	293	187	2	73	27		1	3
403 Крупа на Уни	ж	130	56		41	26		1	6
<b>403 Крупа на Уни Укупно</b>		423	243	2	114	53	0	2	9
404 Нови Град	м	1.408	341	21	617	341	6	14	68
404 Нови Град	ж	925	142	7	269	406	2	14	85
<b>404 Нови Град Укупно</b>		2.333	483	28	886	747	8	28	153
405 Оштра Лука	м	453	213	5	171	55	6		3
405 Оштра Лука	ж	235	104	8	60	53		3	7
<b>405 Оштра Лука Укупно</b>		688	317	13	231	108	6	3	10
500 Пале	м	1.012	105	14	385	331	27	7	143
500 Пале	ж	1.312	139	27	272	485	6	18	365
<b>500 Пале Укупно</b>		2.324	244	41	657	816	33	25	508
501 И. Н. Сарајево	м	580	55	1	189	219	14	10	92
501 И. Н. Сарајево	ж	723	64	12	109	326	2	4	206
<b>501 И. Н. Сарајево Укупно</b>		1.303	119	13	298	545	16	14	298
502 И. Илиџа	м	761	69	2	251	320	8	10	101
502 И. Илиџа	ж	926	66	13	194	401		13	239
<b>502 И. Илиџа Укупно</b>		1.687	135	15	445	721	8	23	340
503 Трново	м	83	18		30	22	4		9
503 Трново	ж	113	21		29	46		1	16
<b>503 Трново Укупно</b>		196	39	0	59	68	4	1	25
504 Соколац	м	803	112	3	325	259	16	7	81



504 Соколац	ж	966	126	16	261	372	1	23	167
<b>504 Соколац Укупно</b>		<b>1.769</b>	<b>238</b>	<b>19</b>	<b>586</b>	<b>631</b>	<b>17</b>	<b>30</b>	<b>248</b>
505 Рогатица	м	855	105	5	400	251	12	10	72
505 Рогатица	ж	913	131	33	222	382	1	19	125
<b>505 Рогатица Укупно</b>		<b>1.768</b>	<b>236</b>	<b>38</b>	<b>622</b>	<b>633</b>	<b>13</b>	<b>29</b>	<b>197</b>
506 Хан Пијесак	м	200	36		56	76	1	4	27
506 Хан Пијесак	ж	327	72	6	50	148		7	44
<b>506 Хан Пијесак Укупно</b>		<b>527</b>	<b>108</b>	<b>6</b>	<b>106</b>	<b>224</b>	<b>1</b>	<b>11</b>	<b>71</b>
507 Чајнице	м	360	87	2	150	88	2	2	29
507 Чајнице	ж	382	98	10	102	121		6	45
<b>507 Чајнице Укупно</b>		<b>742</b>	<b>185</b>	<b>12</b>	<b>252</b>	<b>209</b>	<b>2</b>	<b>8</b>	<b>74</b>
508 Ново Горажде	м	144	31	1	64	33	11	1	3
508 Ново Горажде	ж	84	20	1	28	26			9
<b>508 Ново Горажде Укупно</b>		<b>228</b>	<b>51</b>	<b>2</b>	<b>92</b>	<b>59</b>	<b>11</b>	<b>1</b>	<b>12</b>
509 Рудо	м	1.014	212	2	485	232	5	20	58
509 Рудо	ж	777	188	5	203	272		20	89
<b>509 Рудо Укупно</b>		<b>1.791</b>	<b>400</b>	<b>7</b>	<b>688</b>	<b>504</b>	<b>5</b>	<b>40</b>	<b>147</b>
510 Вишеград	м	731	73	6	303	243	20	5	81
510 Вишеград	ж	664	76	4	188	282	2	9	103
<b>510 Вишеград Укупно</b>		<b>1.395</b>	<b>149</b>	<b>10</b>	<b>491</b>	<b>525</b>	<b>22</b>	<b>14</b>	<b>184</b>
600 Требиње	м	1.284	124	7	462	451	17	27	196
600 Требиње	ж	1.428	141	13	345	523	2	63	341
<b>600 Требиње Укупно</b>		<b>2.712</b>	<b>265</b>	<b>20</b>	<b>807</b>	<b>974</b>	<b>19</b>	<b>90</b>	<b>537</b>
601 Љубиње	м	294	58	3	107	106	4	1	15
601 Љубиње	ж	279	44	3	91	104		11	26
<b>601 Љубиње Укупно</b>		<b>573</b>	<b>102</b>	<b>6</b>	<b>198</b>	<b>210</b>	<b>4</b>	<b>12</b>	<b>41</b>
602 Билећа	м	979	176	2	377	321	19	18	66
602 Билећа	ж	910	176	3	277	333	1	21	99
<b>602 Билећа Укупно</b>		<b>1.889</b>	<b>352</b>	<b>5</b>	<b>654</b>	<b>654</b>	<b>20</b>	<b>39</b>	<b>165</b>
603 Гацко	м	346	31	1	152	97	5	4	56
603 Гацко	ж	590	78	6	185	226		12	83
<b>603 Гацко Укупно</b>		<b>936</b>	<b>109</b>	<b>7</b>	<b>337</b>	<b>323</b>	<b>5</b>	<b>16</b>	<b>139</b>
604 Берковићи	м	221	76	1	71	54	5	3	11
604 Берковићи	ж	193	67		57	60		2	7
<b>604 Берковићи Укупно</b>		<b>414</b>	<b>143</b>	<b>1</b>	<b>128</b>	<b>114</b>	<b>5</b>	<b>5</b>	<b>18</b>
605 Невесиње	м	1.203	169	8	497	412	18	12	87
605 Невесиње	ж	1.175	176	9	357	479	1	25	128
<b>605 Невесиње Укупно</b>		<b>2.378</b>	<b>345</b>	<b>17</b>	<b>854</b>	<b>891</b>	<b>19</b>	<b>37</b>	<b>215</b>
606 Фоча	м	1.607	255	21	698	467	9	22	135
606 Фоча	ж	1.530	280	16	524	524		18	168
<b>606 Фоча Укупно</b>		<b>3.137</b>	<b>535</b>	<b>37</b>	<b>1.222</b>	<b>991</b>	<b>9</b>	<b>40</b>	<b>303</b>
607 Калиновик	м	137	27		39	50		1	20
607 Калиновик	ж	154	39	1	25	62		2	25
<b>607 Калиновик Укупно</b>		<b>291</b>	<b>66</b>	<b>1</b>	<b>64</b>	<b>112</b>	<b>0</b>	<b>3</b>	<b>45</b>
<b>Укупно</b>		<b>114.364</b>	<b>23.997</b>	<b>2.162</b>	<b>38.481</b>	<b>34.739</b>	<b>791</b>	<b>1.409</b>	<b>12.785</b>



**ПРЕГЛЕД АКТИВНИХ ТРАЖИЛАЦА ЗАПОСЛЕЊА СА III СТЕПЕНОМ СТРУЧНЕ СПРЕМЕ  
ПРЕМА СТРУКАМА И ФИЛИЈАЛАМА ЗАКЉУЧНО СА 31. 12. 2017. ГОДИНЕ**

Табела 7.

Струка	Укупно	Бања Лука	Бијељина	Зворник	Добој	Приједор	И. Сарајево	Требиње
14 Металци	6.942	1.705	891	496	1.259	503	1.112	976
51 Трговци и сродни	6.692	1.787	977	676	1.350	390	629	883
16 Механичари и машинисти	4.596	1.144	572	482	841	606	528	423
52 Угоститељи и сродни	4.075	1.228	228	279	833	520	442	545
17 Електричари и енергетичари	3.076	720	451	433	592	389	263	228
25 Текстилци	2.416	937	115	220	258	201	169	516
41 Возачи и сродни	1.965	508	249	212	402	178	246	170
22 Прерађивачи дрвета	1.496	573	79	90	212	98	358	86
29 Вршиоци личних услуга	1.317	544	38	88	225	243	107	72
28 Прерађивачи хране и сродни	1.024	382	188	26	44	314	48	22
15 Монтери и инсталатери	951	364	77	116	177	103	48	66
18 Грађевинари	880	306	95	105	194	76	54	50
63 Администратори	616	120	83	42	119	54	113	85
26 Кожари и сродни	593	285	129	26	127	16	8	2
01 Пољопривредници	454	180	133	20	55	19	11	36
13 Хемичари	372	86	44	45	100	33	49	15
20 Керамичари и сродни	194	30	39	63	20	31	7	4
03 Шумари	138	27	2	4	7	6	33	59
19 Фарбари и сродни	120	47	14	13	14	10	16	6
23 Произвођачи папира	107	48	3		20	36		
11 Рудари и геолози	89	5	21	28	16	12		7
91 Занимања разних дјелатности	73	47	1	1	8	9	5	2
45 Посред.комуникација	63	1	18	33	3	1	3	4
12 Металурзи и минералози	51	17	15	7	3	2	5	2
24 Графичари и сродни	51	10	10	7	11		11	2
27 Гумари и пластичари	35	16	2	3	4		10	
21 Стаклари	30	13	3	1	2	1	9	1
31 Комунална и сродна зан.	26	19	1			2	3	1
42 Железничари и сродни	24	3	2		8	3	7	1
01 Пољопривредници-ветеринари	7	2	2		1		2	
81 Здравствени радници	7	3	1	1	2			
43 Бродари и сродни	1	1						
<b>УКУПНО</b>	<b>38.481</b>	<b>11.158</b>	<b>4.483</b>	<b>3.517</b>	<b>6.907</b>	<b>3.856</b>	<b>4.296</b>	<b>4.264</b>



Графикон бр 2. Преглед стања III степена стручне спреме



**ПРЕГЛЕД АКТИВНИХ ТРАЖИЛАЦА ЗАПОСЛЕЊА СА IV СТЕПЕНОМ СТРУЧНЕ СПРЕМЕ ПО СТРУКАМА И ФИЛИЈАЛАМА ЗАКЉУЧНО СА 31. 12. 2017. ГОДИНЕ**

Табела 8.

Струка	Укупно	Бања Лука	Бијељина	Зворник	Добој	Приједор	И. Сарајево	Требиње
61 Финансијски радници и економисти	6.498	1.444	770	774	1.232	419	1.021	838
16 Механичари и машинисти	4.530	1.077	479	362	430	326	850	1.006
92 Гимназије	4.138	1.013	331	419	455	210	868	842
17 Електричари и енергетичари	2.764	696	372	275	478	488	285	170
81 Здравствени радници	1.972	380	245	250	478	220	191	208
52 Угоститељи и сродни	1.783	501	89	120	390	179	339	165
01 Пољопривредници	1.644	581	328	77	243	221	87	107
18 Грађевинари	1.171	368	137	160	159	142	150	55
41 Возачи и сродни	1.127	276	116	145	155	123	182	130
51 Трговци и сродни	1.033	320	145	28	282	104	72	82
63 Администратори	999	185	156	131	237	49	126	115
22 Прерађивачи дрвета	958	315	37	68	169	100	220	49
62 Правници	900	436	94	53	105	154	4	54
13 Хемичари	763	198	73	166	108	125	68	25
03 Шумари	735	244	11	85	48	44	168	135
25 Текстилци	604	252	36	60	45	84	47	80
01 Пољопривредници-ветеринари	425	172	75	34	40	84	18	2
28 Прерађивачи хране и сродни	410	135	98	15	17	125	15	5
91 занимања разних дјелатности	360	90	38	30	63	41	24	74
45 посред. комуникација	255	101	35	51	4	15	35	14
81 Здравствени радници-фармацеути	241	29	45	25	34	61	25	22
29 Вршиоци личних услуга	205	126	13	8	16	19	17	6
81 Здравствени радници-стоматолози	194	35	9	12	52	34	29	23
11 Рудари и геолози	170	8	46	51	15	29	4	17
42 Жељезничари и сродни	161	9	5	11	72	24	32	8
24 Графичари и сродни	136	71	14	6	13	1	22	9
71 Педагози и андрагози	120	44	13	6	21	26	5	5
26 Кожари и сродни	106	60	23	4	8	8	3	
74 Умјетници	91	48	16	4	6	10	3	4
65 Официри и сродни	90	33	10	6	11	7	12	11
44 Авијатичари и сродни	40	38					1	1



12 Металурзи и минералози	39	6	10	10	5		4	4
23 Произвођачи папира	22	1	1		4	16		
31 Комунална и сродна зан.	20	6	2	2	2	1	7	
20 Керамичари и сродни	16	6		6	1	2	1	
15 Монтери и инсталатери	6	2			3			1
27 Гумари и пластичари	6	5	1					
43 Бродари и сродни	5	2		1				2
17 Електричари и енергетичари-рачунарска тех.	1	1						
21 Стаклари	1		1					
<b>УКУПНО</b>	<b>34.739</b>	<b>9.314</b>	<b>3.874</b>	<b>3.455</b>	<b>5.401</b>	<b>3.491</b>	<b>4.935</b>	<b>4.269</b>



**ПРЕГЛЕД АКТИВНИХ ТРАЖИЛАЦА ЗАПОСЛЕЊА СА V СТЕПЕНОМ СТРУЧНЕ СПРЕМЕ ПО СТРУКАМА И ФИЛИЈАЛАМА ЗАКЉУЧНО СА 31. 12. 2017. ГОДИНЕ**

Табела 9.

Струка	Укупно	Бања Лука	Бијељина	Зворник	Добој	Приједор	И. Сарајево	Требиње
14 металци	211	35	50	9	45	6	39	27
16 механичари и машинисти	141	36	29	6	27	11	22	10
17 електричари и енергетичари	101	35	20	8	18	4	14	2
41 Возачи и сродни	89	19	17	4	9	1	19	20
52 угоститељи и сродни	89	19	12	4	20	3	19	12
51 трговци и сродни	64	25	15	3	8	2	8	3
18 Грађевинари	20	8	2	1	2	2	2	3
25 Текстилци	19	14				1	3	1
15 монтери и инсталатери	8	2	1		2	1	1	1
13 хемичари	6	2		1	3			
22 Прерађивачи дрвета	6	2			1	2	1	
26 Кожари и сродни	6	5			1			
28 Прерађивачи хране и сродни	6	1		1		1	2	1
23 Произвођачи папира	4	2			1	1		
24 Графичари и сродни	4	2	1		1			
27 Гумари и пластичари	4	4						
12 металурзи и минералози	2		2					
21 Стаклари	2	1			1			
63 Администратори	2		1	1				



91 занимања разних дјелатности	2						1	1
19 фарбари и сродни	1						1	
20 Керамичари и сродни	1	1						
29 Вршиоци личних услуга	1	1						
31 Комунална и сродна зан.	1		1					
61 финансијски радници и економисти	1	1						
<b>Укупно</b>	<b>791</b>	<b>215</b>	<b>151</b>	<b>38</b>	<b>139</b>	<b>35</b>	<b>132</b>	<b>81</b>



**ПРЕГЛЕД АКТИВНИХ ТРАЖИЛАЦА ЗАПОСЛЕЊА СА VI СТЕПЕНОМ СТРУЧНЕ СПРЕМЕ ПО СТРУКАМА И ФИЛИЈАЛАМА ЗАКЉУЧНО СА 31. 12. 2017. ГОДИНЕ**

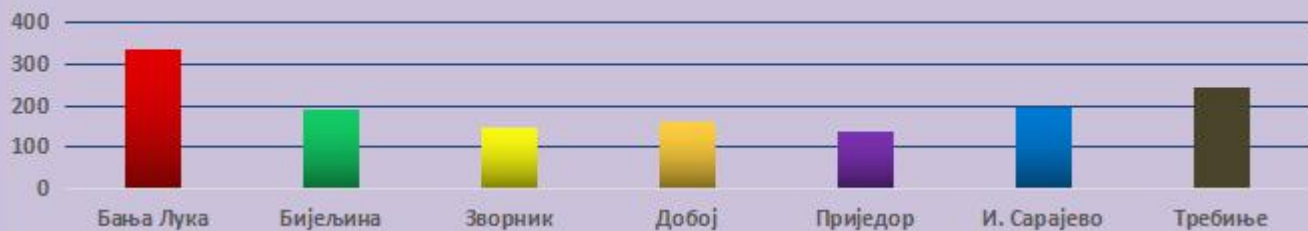
Табела 10.

Струка	Укупно	Бања Лука	Бијељина	Зворник	Добој	Приједор	И. Сарајево	Требиње
61 Финансијски радници и економисти	525	110	97	78	53	38	86	63
62 Правници	131	33	16	9	9	5	34	25
64 Организатори и сродни	114	57	3	4	8	33	4	5
16 Машински	87	18	13	3	21	11	8	13
52 туризам, угоститељи и сродни	80	4	3	6	2	1	10	54
25 Текстилци	42	12		4	5	3	5	13
01 Пољопривредници	37	6	8	5	14	1	3	
71 Педагози и андрагози-физичко васп., тренери и сл	37	9	7	3	4	1	6	7
71 Педагози и андрагози-предшколско	35	7	8	2	2	2	3	11
18 Грађевинари	28	8	4	7	2	3	1	3
72 Радници природних наука-информатичари	27	2	2	2	17	1	1	2
81 Здравствени радници-терапеути	27	2	5	4	2	9		5
17 електричари и енергетичари	21	5	2	1	7	2	2	2
71 Педагози и андрагози-српски и слицно	21	10	1	2			1	7
81 Социјални радници	17	2	4	1	4		2	4
41 Саобраћајни и сродни	16	4	2	2	1	2	4	1
13 Хемичари	14	1	5	4	1		1	2
71 Педагози и андрагози-историја и	14	6	1					7



географија								
45 Посред.комуникација	13	2	1	2		2	4	2
81 Здравствени радници	12	2	1			5	3	1
81 Здравствени радници-медицинске сестре	12	2	1	1	1	3	4	
12 Металурзи и минералози	11	2	2	2		3	1	1
81 Здравствени радници-санитарни	11	1		1	1	7		1
91 Заштита на раду	11	8	2	1				
71 Педагози и андрагози-разредна настава	9	7					1	1
71 Педагози и андрагози-хемија и домаћинство	7		2				4	1
81 здравствени радници-стоматолози	6				1			5
26 Кожари и сродни	5	3			2			
31 Комунална и сродна зан.	5	4					1	
43 Бродари и сродни	5	1						4
63 Администратори	5	3	1			1		
24 Графичари и сродни	4				1	2		1
22 Прерађивачи дрвета	3	1					1	1
18 Грађевинари-геодети	2			1			1	
28 Прерађивачи хране и сродни	2		1				1	
71 Педагози и андрагози-биологија и хемија	2				1		1	
71 Педагози и андрагози-енглески	2				1		1	
29 козметичар,масер,естетичар	1						1	
71 Педагози и андрагози-физике и талијанског	1						1	
71 Педагози и андрагози-географија	1	1						
71 Педагози и андрагози-ликовно	1					1		
71 Педагози и андрагози-практична настава	1				1			
71 Педагози и андрагози-стручно теоретски	1			1				
71 Педагози и андрагози-техничко и хемија	1		1					
71 Педагози и андрагози-васпитач	1					1		
72 Радници природних наука-еколози	1	1						
Укупно	<b>1.409</b>	<b>334</b>	<b>193</b>	<b>146</b>	<b>161</b>	<b>137</b>	<b>196</b>	<b>242</b>

Графикон бр 5. Преглед стања VI степена стручне спреме





**ПРЕГЛЕД АКТИВНИХ ТРАЖИЛАЦА ЗАПОСЛЕЊА СА VII СТЕПЕНОМ СТРУЧНЕ СПРЕМЕ ПО СТРУКАМА И ФИЛИЈАЛАМА ЗАКЉУЧНО СА 31. 12. 2017. ГОДИНЕ**

Табела 11.

Струка	Укупно	Бања Лука	Бијељина	Добој	Зворник	Приједор	И. Сарајево	Требње
61 Финансијски радници и економисти	3.175	885	641	282	302	185	592	288
62 Правници	1.690	572	274	147	152	109	265	171
71 Педагози и андрагози-разредна настава	692	168	155	73	102	37	106	51
01 Пољопривредници	536	241	46	21	56	29	92	51
71 Педагози и андрагози-физичко васп., тренери и сл	380	93	47	30	39	24	93	54
71 Педагози и андрагози-енглески	332	84	46	26	51	21	72	32
71 Педагози и андрагози-предшколско	318	105	88	51	27	23	10	14
71 Педагози и андрагози-српски и слично	237	97	15	17	18	15	49	26
71 Друштвене науке- педагог	233	89	5	11	20	13	65	30
72 Радници природних наука-информатичари	228	65	49	16	25	39	11	23
71 Друштвене науке-психолог	223	82	9	25	23	6	59	19
81 Здравствени радници-љекари	219	98	29	10	19	18	10	35
41 Саобраћајни и сродни	216	43	24	11	102	7	21	8
73 Друштвене науке-новинар	194	70	7	11	15	9	56	26
71 Радници природних наука-географија	175	69	4	17	10	9	53	13
91 Криминалистика, безбједност и сл	174	4	5	15	18	2	96	34
81 Здравствени радници-стоматолози	167	58	11	4	13	14	25	42
81 Здравствени радници-санитарни	164	66	5	2	14	61	7	9
81 Здравствени радници-терапеути	159	86	6	2	28	17	7	13
72 Радници природних наука-екологија	155	81	13	6	13	15	7	20
73 Друштвене науке-политолог	139	61	11	12	7	16	21	11
16 Машински	138	30	17	6	21	7	28	29
17 Електричари и енергетичари	127	18	15	14	12		35	33
13 Хемичари	122	24	30	23	15	10	11	9
81 Социјални радници	119	61	5	5	14	17	9	8
71 Друштвене науке-историчар	113	45	3	7	12	6	20	20
52 Туризам, угоститељи и сродни	106	21	7	4	11	4	15	44
18 Грађевинари-архитекте	105	64	9	2	5	5	12	8
03 Шумари	104	35	2	23	1	17	17	9
91 Инжињер менаџер	101	2	8	3	1	15	10	62
18 Грађевинари-геодети	89	37	14	9	6	7	4	12
81 Здравствени радници-лаборанти	89	31	3	5	8	35	4	3
81 Здравствени радници-фармацеути	88	28	22	7	9	6	10	6
18 Грађевинари	82	34	10	13	7	1	8	9
28 Прерађивачи хране и сродни	82	42	4	6	8	8	2	12



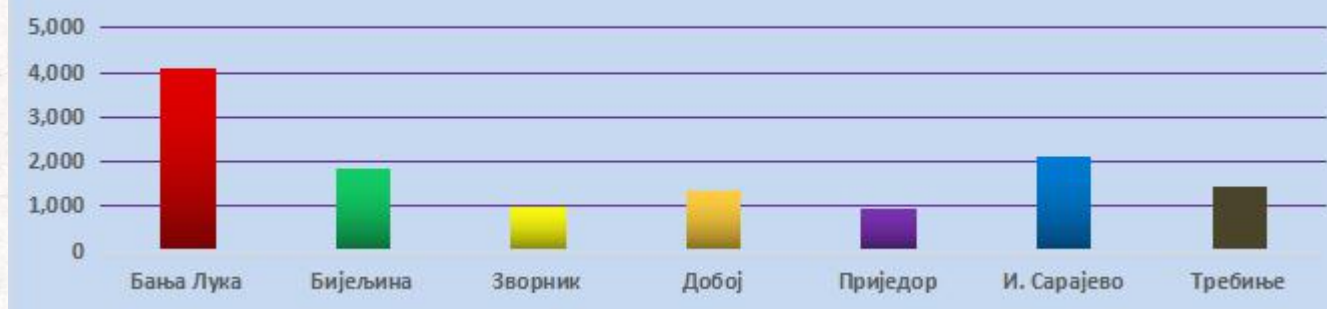
81 Здравствени радници	80	18	3	3	11	21	4	20
71 Друштвене науке- дефектолог	65	3	6	10	9		7	30
71 Педагози и андрагози-филозофије и социологије	65	30	2	4	5	5	12	7
63 Администратори	62	26	9	3	2	14	7	1
71 Педагози и андрагози-филозофије	59	26	2	2	5	4	14	6
73 Друштвене науке-социолог	59	10	3	6	4	3	16	17
72 Радници природних наука-просторни планер	58	44	1		4	4	3	2
71 Педагози и андрагози-информатика	55	8	26	3	5	5	5	3
72 Радници природних наука-биолози	53	15	10	4	3	4	9	8
81 Здравствени радници-медицинске сестре	53	7	10	6	9	7	2	12
45 Посред.комуникација	45	3	7	1	28	1	3	2
74 Умјетници-дизајнери	42	18	10	1	7	1	3	2
11 Рудари	41	1	13	3		20		4
71 Педагози и андрагози-српски и италијански	41	33				6		2
73 Друштвене науке-компаративист,библиотекар	41			3			20	18
74 Умјетници-вајари,сликари,графичари	40	9	1	2	4	3	3	18
74-Умјетници-музичари	34	12	2	2	1	1	13	3
64 Организатори и сродни	30	9	5	1	4	4	2	5
73 Друштвене науке-музиколог	30	5	12		1	1	7	4
71 Педагози и андрагози-ликовно	28	24			2	1	1	
73 друштвене науке-теолог	27	9	1	1	7	1	6	2
71 Педагози и андрагози-биологија	26	14	2		4	1	1	4
72 Радници природних наука-географија	24	15	2	2	3		1	1
73 Друштвене науке-комуниколог	23	14	1	1	2		5	
24 Графичари и сродни	22	10	5	1	1	1	2	2
71 Педагози и андрагози-социологија	22	17	1			1		3
42 жељезничари и сродни	21	1	1		18	1		
71 Педагози и андрагози-њемачки	18	7	1		4	1	4	1
71 Педагози и андрагози-одбрана и заштита	18	3	3		3	2	4	3
01 Пољопривредници-ветеринари	17	4	4	1	5	1	1	1
29 козметичар,масер,естетичар	17	7	2		4	4		
71 Педагози и андрагози-хемија	17	11	1	1	1	2		1
11 Геолози	15	2	6	2			1	4
71 Педагози и андрагози-математика,информатика	15	2			4		2	7
71 Педагози и андрагози-турски,арапски и сл.	15	2	1	2	2		7	1
25 Текстилни	14	11			1			2
71 Друштвене науке-филолог	14	1	5	5		2	1	
71 Педагози и андрагози-француски	14	4	1	1	2		2	4
74 Умјетници	14	9	3			2		



71 Педагози и андрагози-руски и српски	13	3		1		1	7	1
91 Заштита на раду	12		5	1	1	1	3	1
74-Умјетници-драмски	11	5			2	1	2	1
65 Официри и сродни	10	2	3	1	2	1		1
71 Педагози и андрагози-математика	10	3	1	1	1		3	1
71 Педагози и андрагози-математика, физика	10	1	4				3	2
71 Педагози и андрагози-историја и латински	9	5		3			1	
71 Педагози и андрагози-учитељи	9			2	1		4	2
73 Друштвене науке-односи с јавношћу	9	2		1	2		1	3
22 Прерађивачи дрвета	8	3	1	1	1	2		
71 Педагози и андрагози-разредна И енглески	7		6		1			
71 Педагози и андрагози-талијански	7	3			1	1	1	1
74-Умјетници-организатори	7	1	1		1	1	1	2
71 Педагози и андрагози-руски и сл.	6	3		1			1	1
71 Педагози и андрагози-кинески	5	1	2				1	1
71 Педагози и андрагози-заштита околине	5	4				1		
03 Шумари/пољопр-пејза`на архит.	4		1	1	1			1
72 Радници природних наука-математичари	4			1		1	1	1
73 Друштвене науке-етнолог	4	1	1	1				1
12 металурзи и минералози	3	1			1	1		
71 Друштвене науке-историчар и географ	3							3
71 Педагози и андрагози-енглески и кинески	3	1					2	
71 Педагози и андрагози-музика	3		1					2
73 Друштвене науке-археолог	3	1					1	1
71 Педагози и андрагози-демократија	2			1				1
71 Педагози и андрагози--енгл, њем.	2			2				
71 Педагози и андрагози-физика	2						2	
71 Педагози и андрагози-грчки и латински	1				1			
71 Педагози и андрагози-словеначки	1	1						
71 Педагози и андрагози-техничко образовање	1			1				
71 Педагози и андрагози-украјински	1					1		
72 Радници природних наука-физичари	1		1					
73 Друштвене науке-историчар	1							1
91 Инжењер енергетска ефикасност	1							1
91 Занимања разних дјелатност-љ.ресурси,информатика,одн оси с јавн.	1	1						
91 Занимања разних дјелатност-менаџ.	1				1			
<b>УКУПНО</b>	<b>12.785</b>	<b>4.075</b>	<b>1.828</b>	<b>1.006</b>	<b>1.366</b>	<b>943</b>	<b>2.104</b>	<b>1.463</b>



Графикон бр 6. Преглед стања VII степена стручне спреме



**ПРЕГЛЕД ПРИЈАВЉЕНИХ ЛИЦА НА ЕВИДЕНЦИЈУ ПО СТЕПЕНУ СТРУЧНЕ СПРЕМЕ, ПОЛУ И ФИЛИЈАЛАМА ЗА ДЕЦЕМБАР 2017. ГОДИНЕ**

Табела 12.

Степен стручне спреме	Пол	Укупно	Бања Лука	Бијељина	Зворник	Добој	Приједор	И. Сарајево	Требиње
1.НК	м	557	191	62	58	115	70	37	24
1.НК	ж	391	112	51	69	88	35	19	17
<b>1.НК Укупно</b>		948	303	113	127	203	105	56	41
2. ПК/НСС	м	48	10	17	6	10	5		
2. ПК/НСС	ж	15	2	5	5	3			
<b>2. ПК/НСС Укупно</b>		63	12	22	11	13	5	0	0
3.КВ	м	1.093	409	126	117	164	139	90	48
3.КВ	ж	461	197	44	38	80	54	23	25
<b>3.КВ Укупно</b>		1.554	606	170	155	244	193	113	73
4.ССС	м	843	295	88	71	110	101	99	79
4.ССС	ж	881	340	98	69	150	88	68	68
<b>4.ССС Укупно</b>		1.724	635	186	140	260	189	167	147
5.ВКВ	м	15	5	1	2	1	1	2	3
5.ВКВ	ж	7	3	1		2		1	
<b>5.ВКВ Укупно</b>		22	8	2	2	3	1	3	3
6.ВШС	м	15	6		1	3	2	2	1
6.ВШС	ж	21	7	3	2	2	3	1	3
<b>6.ВШС Укупно</b>		36	13	3	3	5	5	3	4
7.ВСС	м	275	94	34	24	42	22	33	26
7.ВСС	ж	493	202	55	37	49	39	69	42
<b>7.ВСС Укупно</b>		768	296	89	61	91	61	102	68
<b>УКУПНО</b>		<b>5.115</b>	<b>1.873</b>	<b>585</b>	<b>499</b>	<b>819</b>	<b>559</b>	<b>444</b>	<b>336</b>



**ПРЕГЛЕД БРОЈА ПРИЈАВЉЕНИХ НА ЕВИДЕНЦИЈУ ПРЕМА РАЗЛОЗИМА ПРИЈАВЉИВАЊА ЗА  
ДЕЦЕМБАР 2017. ГОДИНЕ**

Табела 13.

Филијала	Пол	1. Без стажа			2. Већ био запослен - са стажом (Разлог престанка РО)									Укупно пријављених на евиденцију
		Први пут на евиденцији	Пријављивање из неактивности	Укупно без стажа	Стечај	Престанак рада послодавца	Технолошки вишак (орг. промјене)	Престанак рада на одређено	Изјава радника-послодавца о прекиду РО	Споразумни прекид РО	Остали разлози	Укупно са стажом		
Бања Лука	м	152	143	295	3	43	154	217	43	238	17	715	1.010	
Бања Лука	ж	204	149	353	5	39	84	178	41	159	4	510	863	
Бијељина	м	71	45	116	2	15	27	90	9	63	6	212	328	
Бијељина	ж	81	33	114	2	14	21	44	5	55	2	143	257	
Зворник	м	47	30	77	2	11	42	98	14	35		202	279	
Зворник	ж	58	46	104	1	7	49	32	14	12	1	116	220	
Добој	м	69	48	117		20	75	93	60	64	16	328	445	
Добој	ж	86	46	132		13	50	80	46	50	3	242	374	
Приједор	м	45	40	85	2	11	43	86	22	87	4	255	340	
Приједор	ж	55	20	75		13	14	57	5	55		144	219	
И. Сарајево	м	35	21	56	6	15	46	79	8	50	3	207	263	
И. Сарајево	ж	47	22	69	10	1	19	43	2	37		112	181	
Требиње	м	41	27	68	2	12	24	39	1	34	1	113	181	
Требиње	ж	56	20	76	4	10	19	28	2	15	1	79	155	
<b>УКУПНО</b>		<b>1.047</b>	<b>690</b>	<b>1.737</b>	<b>39</b>	<b>224</b>	<b>667</b>	<b>1.164</b>	<b>272</b>	<b>954</b>	<b>58</b>	<b>3.378</b>	<b>5.115</b>	

**ПРЕГЛЕД ПО ДЈЕЛАТНОСТИМА ПРИЈАВЉЕНИХ СА РАДНИМ ИСКУСТВОМ НА ЕВИДЕНЦИЈУ  
ЗА ДЕЦЕМБАР 2017. ГОДИНЕ**

Табела 14.

ДЈЕЛАТНОСТ		1. НК		2. ПК/НСС		3. КВ		4. ССС		5. ВКВ		6. ВШС		7. ВСС		Укупно
		м	ж	м	Ж	м	ж	м	ж	м	ж	м	ж	м	ж	
A	Пољопривреда, лов и шумарство	23	2	1		22	4	24	13					4	1	94
B	Рибарство					1		1								2
C	Рударство	9		2		39		15	5					3		73
D	Прерађивачка индустрија	122	87	12	6	273	125	135	116	2	1	2	3	21	16	921
E	Снабдијевање електричном енергијом, гасом и водом	1				3		1		2				2		9
F	Грађевинарство	84	5	16		157	4	51	3	3		1	1	8	9	342
G	Трговина	22	18	2	3	99	93	94	168	3	5	4	2	15	38	566
H	Угоститељство	14	35			67	48	63	66	2			1	5	11	312



I	Саобраћај, складиштење и везе	6		2		51	3	23	5	1		2		5	2	<b>100</b>
J	Финансијско посредовање						2	4	6					7	4	<b>23</b>
K	Пословање некретностима, изнајмљивање и пословне услуге	6	2	2		12	6	8	7					7	11	<b>61</b>
L	Јавна управа и одбрана; обавезно социјално осигурање			1		5	3	9	4			1		17	20	<b>60</b>
M	Образовање		7			3	12	7	9				1	29	90	<b>158</b>
N	Здравствена и социјална заштита		4			1		5	18				2	3	9	<b>42</b>
O	Остале јавне, друштвене, социјалне и личне услужне дјелатности	58	20	4	4	152	48	127	104	2	1	3	6	35	47	<b>611</b>
P	Приватна домаћинства са запосленим лицима															<b>0</b>
Q	Екстериторијалне организације и тијела					2		1								<b>3</b>
0	Непознато													1		<b>1</b>
<b>Укупно</b>		<b>345</b>	<b>180</b>	<b>42</b>	<b>13</b>	<b>887</b>	<b>348</b>	<b>568</b>	<b>524</b>	<b>15</b>	<b>7</b>	<b>13</b>	<b>16</b>	<b>162</b>	<b>258</b>	<b>3.378</b>

### ПРЕГЛЕД РАЗЛОГА ПРЕСТАНКА ВОЂЕЊА ЕВИДЕНЦИЈЕ ЗА ДЕЦЕМБАР 2017. ГОДИНЕ

Табела 15.

Разлог престанка вођења евиденције	Пол	Укупно	Бања Лука	Бијељина	Зворник	Добој	Приједор	И. Сарајево	Требиње
Запослење	м	1.274	447	119	73	249	173	156	57
Запослење	ж	1.278	528	102	50	215	159	152	72
Запослење укупно		2.552	975	221	123	464	332	308	129
Обављање приватне дјелатности	м	15	2		1	4	1	1	6
Обављање приватне дјелатности	ж	15	4			1	2	2	6
Обављање приватне дјелатности укупно		30	6	0	1	5	3	3	12
Укључивање на редовно школовање	м	4	3			1			
Укључивање на редовно школовање	ж	2					2		
Укључивање на редовно школовање укупно		6	3	0	0	1	2	0	0
Стицање услова за пензију	м	145	49	12	8	37	15	14	10
Стицање услова за пензију	ж	152	41	15	12	21	19	21	23
Стицање услова за пензију укупно		297	90	27	20	58	34	35	33



Трајна неспособност за рад	м	14	6		3	2			3
Трајна неспособност за рад	ж	5	2		1			1	1
Трајна неспособност за рад укупно		19	8	0	4	2	0	1	4
Стицање вишег степена стручне спреме	м	31	8	5	5	8	2		3
Стицање вишег степена стручне спреме	ж	58	28	8	3	7	4	3	5
Стицање вишег степена стручне спреме укупно		89	36	13	8	15	6	3	8
Нередовно јављање	м	1.090	410	124	115	238	153	27	23
Нередовно јављање	ж	785	345	103	89	137	71	12	28
Нередовно јављање укупно		1.875	755	227	204	375	224	39	51
Издржавање казне затвора	м	5	1	1	1		1		1
Издржавање казне затвора укупно		5	1	1	1	0	1	0	1
Преселење	ж	83	12	5	13	18	23	9	3
Преселење	ж	140	28	10	19	27	26	19	11
Преселење укупно		223	40	15	32	45	49	28	14
Смрт	м	30	11	1	4	1	2	10	1
Смрт	ж	11	2	1		4	1	1	2
Смрт укупно		41	13	2	4	5	3	11	3
Носилац комерц. пољоп. газдинства	м	12		1					11
Носилац комерц. пољоп. газдинства	ж	9							9
Носилац комерц. пољоп. газдинства укупно		21	0	1	0	0	0	0	20
Остали Законски разлози	м	103	66	5	3		4	11	14
Остали Законски разлози	ж	113	89	1		2	1	10	10
Остали Законски разлози укупно		216	155	6	3	2	5	21	24
<b>Укупно</b>		<b>5.374</b>	<b>2.082</b>	<b>513</b>	<b>400</b>	<b>972</b>	<b>659</b>	<b>449</b>	<b>299</b>

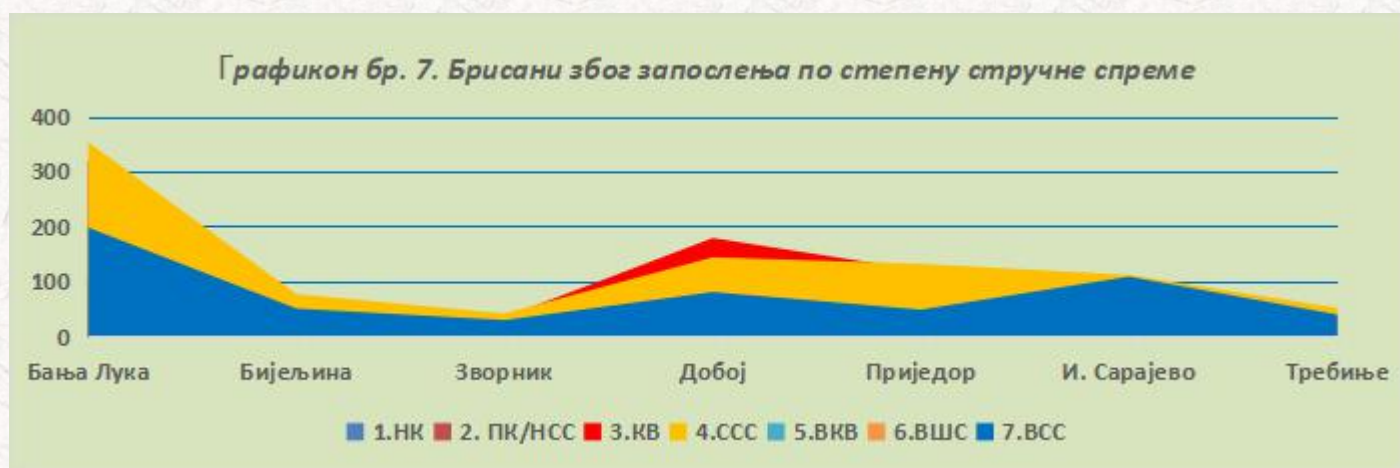
**ПРЕГЛЕД БРИСАНИХ ЛИЦА СА ЕВИДЕНЦИЈЕ ЗБОГ ЗАПОСЛЕЊА И ОБАВЉАЊА САМОСТАЛНЕ ДЈЕЛАТНОСТИ ПО СТЕПЕНУ СТРУЧНЕ СПРЕМЕ, ПОЛУ И ФИЛИЈАЛАМА ЗА ДЕЦЕМБАР 2017. ГОДИНЕ**

Табела 16.

Степен стручне спреме	Пол	Укупно	Бања Лука	Бијељина	Зворник	Добој	Приједор	И. Сарајево	Требиње
1. НК	м	119	42	12	11	31	14	4	5
1. НК	ж	123	60	8	2	30	11	11	1
<b>1. НК Укупно</b>		242	102	20	13	61	25	15	6
2. ПК/НСС	м	8	2	1		2	3		
2. ПК/НСС	ж	13	2	7	2	1	1		
<b>2. ПК/НСС Укупно</b>		21	4	8	2	3	4	0	0
3. КВ	м	504	180	46	27	118	78	35	20
3. КВ	ж	318	139	17	8	61	42	35	16



<b>3. KB Укупно</b>		822	319	63	35	179	120	70	36
4. CCC	м	453	163	42	23	71	63	64	27
4. CCC	ж	459	190	35	19	73	69	48	25
<b>4. CCC Укупно</b>		912	353	77	42	144	132	112	52
5. ВКВ	м	7	1	1	1		3	1	
<b>5. ВКВ Укупно</b>		7	1	1	1	0	3	1	0
6. ВШС	м	5	3						2
6. ВШС	ж	15	1	1	1	1	2	4	5
<b>6. ВШС Укупно</b>		20	4	1	1	1	2	4	7
7. ВСС	м	193	58	17	12	31	13	53	9
7. ВСС	ж	365	140	34	18	50	36	56	31
<b>7. ВСС Укупно</b>		558	198	51	30	81	49	109	40
<b>Укупно</b>		<b>2.582</b>	<b>981</b>	<b>221</b>	<b>124</b>	<b>469</b>	<b>335</b>	<b>311</b>	<b>141</b>



**ПРЕГЛЕД СТАЊА БРИСАНИХ ЛИЦА СА ЕВИДЕНЦИЈЕ ЗБОГ ЗАПОСЛЕЊА И ОБАВЉАЊА ПРИВАТНЕ ДЈЕЛАТНОСТИ ПО ДЈЕЛАТНОСТИ ЗАПОСЛЕЊА, ФИЛИЈАЛАМА И ПОЛУ ЗА ДЕЦЕМБАР 2017. ГОДИНЕ**

Табела 17.

Дјелатност	Филијала														Укупно
	Бања Лука		Бијељина		Зворник		Добој		Приједор		И. Сарајево		Требиње		
	м	ж	м	ж	м	ж	м	ж	м	ж	м	ж	м	ж	
A Пољопривреда, лов и шумарство	3	4	1		1	1	8	4	1	3	11	5	1	1	44
B Рибарство	1														1
C Рударство					8	2							1		11
D Прерађивачка индустрија	86	113	29	7	17	5	78	70	29	18	14	15	9	10	500
E Снабдијевање електричном енергијом, гасом и водом	1		1	3			3			1	5	2	3		19



F	Грађевинарство	46		13	1	15	1	36		10		7		19	2	<b>150</b>
G	Трговина	71	117	17	25	5	15	37	53	25	47	9	30	12	19	<b>482</b>
H	Угоститељство	32	30	6	9	10	3	21	19	21	22	62	56	6	10	<b>307</b>
I	Саобраћај, складиштење и везе	17	6	7	1	6		9	1	15	2	5	1	4	1	<b>75</b>
J	Финансијско посредовање		5	1	4		1		2		1	1				<b>15</b>
K	Пословање некретнинама, изнајмљивање и пословне услуге	10	3	1	1			2	3	4	5	1	2		1	<b>33</b>
L	Јавна управа и одбрана; обавезно социјално осигурање	15	17	1	3	3	4	11	2	2	2	15	8	2	7	<b>92</b>
M	Образовање	11	43	5	12	1	11	6	33	2	13	4	9	1	8	<b>159</b>
N	Здравствена и социјална заштита	8	29		10			4	10	1	10	4	9	1	9	<b>95</b>
O	Остале јавне, друштвене, социјалне и личне услужне дјелатности	148	165	37	26	7	7	38	19	64	37	19	16	4	10	<b>597</b>
P	Приватна домаћинства са запосленим лицима															<b>0</b>
Q	Екстериторијалне организације и тијела												1			<b>1</b>
0	Непознато					1										<b>1</b>
<b>Укупно</b>		<b>449</b>	<b>532</b>	<b>119</b>	<b>102</b>	<b>74</b>	<b>50</b>	<b>253</b>	<b>216</b>	<b>174</b>	<b>161</b>	<b>157</b>	<b>154</b>	<b>63</b>	<b>78</b>	<b>2.582</b>

**ПРЕГЛЕД СТАЊА БРИСАНИХ ЛИЦА СА ЕВИДЕНЦИЈЕ ЗБОГ ЗАПОСЛЕЊА И ОБАВЉАЊА ПРИВАТНЕ ДЈЕЛАТНОСТИ ПО ДЈЕЛАТНОСТИ ЗАПОСЛЕЊА, ПОЛУ И СТЕПЕНУ СТРУЧНЕ СПРЕМЕ ЗА ДЕЦЕМБАР 2017. ГОДИНЕ**

Табела 18.

Назив	1. НК		2. ПК/НСС		3. КВ		4. ССС		5. ВКВ		6. ВШС		7. ВСС		Укупно
	М	Ж	М	Ж	М	Ж	М	Ж	М	Ж	М	Ж	М	Ж	
A Пољопривреда, лов и шумарство	2	1	1		4	1	6	1					13	15	<b>44</b>
B Рибарство					1										<b>1</b>
C Рударство	1				2		5	2					1		<b>11</b>
D Прерађивачка индустрија	38	50	2	3	122	88	86	81				1	14	15	<b>500</b>



E	Снабдијевање електричном енергијом, гасом и водом					3		8	1				2	5	<b>19</b>
F	Грађевинарство	21		2		72		41		2		1	8	3	<b>150</b>
G	Трговина	15	11	1	2	55	81	87	167		2	2	16	43	<b>482</b>
H	Угоститељство	8	21		1	55	52	71	56	1		1	23	18	<b>307</b>
I	Саобраћај, складиштење и везе	2				36	2	22	4	1			2	6	<b>75</b>
J	Финансијско посредовање					1		1	1			1		11	<b>15</b>
K	Пословање некретнинама, изнајмљивање и пословне услуге	2				3	2	6	2			2	7	9	<b>33</b>
L	Јавна управа и одбрана; обавезно социјално осигурање	1				2	1	11	5		1	1	34	36	<b>92</b>
M	Образовање	4	5		1	3	14	1	12			1	22	96	<b>159</b>
N	Здравствена и социјална заштита	1	4	1	2	3	8	6	29			1	7	33	<b>95</b>
O	Остале јавне, друштвене, социјалне и личне услужне дјелатности	24	31	1	4	141	69	102	98	3	2	4	44	74	<b>597</b>
P	Приватна домаћинства са запосленим лицима														<b>0</b>
Q	Екстериторијалне организације и тијела													1	<b>1</b>
0	Непознато					1									<b>1</b>
<b>Укупно</b>		<b>119</b>	<b>123</b>	<b>8</b>	<b>13</b>	<b>504</b>	<b>318</b>	<b>453</b>	<b>459</b>	<b>7</b>	<b>5</b>	<b>15</b>	<b>193</b>	<b>365</b>	<b>2.582</b>

**КОРИСНИЦИ НОВЧАНЕ НАКНАДЕ, КОРИСНИЦИ ПЕНЗИЈСКО-ИНВАЛИДСКОГ ОСИГУРАЊА И КОРИСНИЦИ ЗДРАВСТВЕНОГ ОСИГУРАЊА ЗАКЉУЧНО СА 31. 12. 2017. ГОДИНЕ**

Табела 19.

Филијала	Децембар 2017.			Децембар 2016.		
	Корисници новчане накнаде	Корисници пензијско-инвалидског осигурања	Корисници здравственог осигурања – Буџет	Корисници новчане накнаде	Корисници пензијско-инвалидског осигурања	Корисници здравственог осигурања – Буџет
Бања Лука	662	1.016	55.055	813	1.093	57.420
Бијељина	208	283	17.509	69	113	18.135
Зворник	94	145	13.361	54	80	13.997



Добој	359	452	23.163	424	502	24.470
Приједор	194	285	21.830	216	304	22.835
Сарајево	158	259	10.652	157	248	10.983
Требиње	182	332	9.100	215	375	9.232
<b>Укупно</b>	<b>1.857</b>	<b>2.772</b>	<b>150.670</b>	<b>1.948</b>	<b>2.715</b>	<b>157.072</b>



**ПРЕГЛЕД НЕЗАПОСЛЕНИХ ЛИЦА СА ИНВАЛИДИТЕТОМ – АКТИВНА ПОНУДА ПРЕМА СТАТУСУ ИНВАЛИДНОСТИ И ФИЛИЈАЛАМА ЗАКЉУЧНО СА 31. 12. 2017. ГОДИНЕ**

Табела 20.

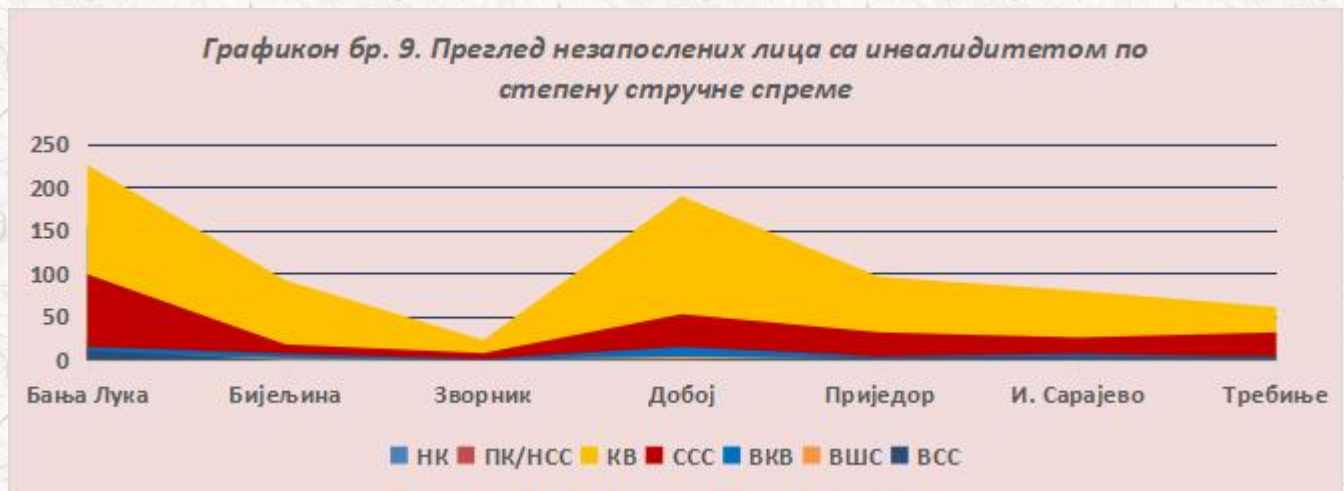
ФИЛИЈАЛА								
Статус инвалидности	Укупно	Бања Лука	Бијељина	Зворник	Добој	Приједор	И. Сарајево	Требиње
1. Ратни војни инвалид	1.451	462	136	42	394	175	125	117
2. Војномирнодоп. инвалид	10	3	1		4	2		
3. Инвалид рада	16	7		2	1	3	1	2
4. Категоризована инвал.	151	46	25	8	34	27	6	5
5. Цивилна жртва рата	36	6	3		9	5	10	3
6. Остали инвалиди	66	16	7	2	6	13	12	10
<b>Укупно лица са Инвалидитетом</b>	<b>1.730</b>	<b>540</b>	<b>172</b>	<b>54</b>	<b>448</b>	<b>225</b>	<b>154</b>	<b>137</b>



**ПРЕГЛЕД НЕЗАПОСЛЕНИХ ЛИЦА СА ИНВАЛИДИТЕТОМ – АКТИВНА ПОНУДА ПО СТЕПЕНУ СТРУЧНЕ СПРЕМЕ И ФИЛИЈАЛАМА ЗАКЉУЧНО СА 31. 12. 2017. ГОДИНЕ**

Табела 21.

ФИЛИЈАЛА								
Назив	Укупно	Бања Лука	Бијељина	Зворник	Добој	Приједор	И. Сарајево	Требиње
1.НК	510	155	40	20	158	76	30	31
2.ПК/НСС	86	27	13	1	28	11	4	2
3.КВ	766	225	92	23	189	96	80	61
4.ССС	268	99	18	8	53	32	26	32
5.ВКВ	52	15	7	1	15	4	7	3
6.ВШС	22	8	2		4	2	3	3
7.ВСС	26	11		1	1	4	4	5
<b>Укупно</b>	<b>1.730</b>	<b>540</b>	<b>172</b>	<b>54</b>	<b>448</b>	<b>225</b>	<b>154</b>	<b>137</b>



**ПРЕГЛЕД ИЗДАТИХ РАДНИХ ДОЗВОЛА ПО ФИЛИЈАЛАМА ЗА ДЕЦЕМБАР 2017. ГОДИНЕ**

Табела 22.

Издате радне дозволе	Тип дозволе		Укупно
	Нова	Продужење	
<b>Филијала</b>			
Бања Лука	8	10	18
Бијељина	6	6	12
Зворник	3	2	5
Добој	5	10	15
Источно Сарајево	3	2	5
Приједор		3	3
Требиње	1	1	2
<b>Укупно</b>	<b>26</b>	<b>34</b>	<b>60</b>



## ИЗВОР ПОДАТАКА И МЕТОДОЛОШКА ОБЈАШЊЕЊА

Извор података који се користе у изради Статистичког прегледа јесте Завод за запошљавање Републике Српске.

Подаци се прикупљају и обрађују мјесечно и објављују почетком актуелног за претходни мјесец.

## ОБЈАШЊЕЊЕ ПОЈМОВА

**1. НЕЗАПОСЛЕНО ЛИЦЕ** је лице пријављено на евиденцију Завода за запошљавање, старости од 15 до 65 година, способно или ограничено способно за рад, које није у радном односу или које на други начин није остварило право на рад.

**2. ЛИЦА КОЈА ПРВИ ПУТ ТРАЖЕ ЗАПОСЛЕЊЕ** су евидентирана лица у бироима Завода која раније нису била у радном односу.

**3. НЕЗАПОСЛЕНА ЛИЦА ЗБОГ ПРЕСТАНКА РАДА ПОСЛОДАВАЦА** су евидентирана лица у бироима за запошљавање која су остала без посла због престанка рада организација и послодаваца.

**4. КОРИСНИЦИ НОВЧАНЕ НАКНАДЕ** су незапослена лица евидентирана у републичким бироима која су према одредбама Закона остварила ово право.

**5. НОВОПРИЈАВЉЕНА ЛИЦА КОЈА ПРВИ ПУТ ТРАЖЕ ЗАПОСЛЕЊЕ** су лица која се републичким бироима пријављују први пут због запослења у текућем мјесецу.

**6. ЗАПОСЛЕНИ СА ЕВИДЕНЦИЈЕ ФИЛИЈАЛА ЗА ЗАПОШЉАВАЊЕ** су лица која су се запослила у земљи или иностранству током извјештајног мјесеца, а била су евидентирана у службама.

**7. ПОТРЕБЕ ЗА РАДНИЦИМА** представљају број тражених радника и приправника за непопуњена и новоотворена радна мјеста која послодавци пријављују бироима у току извјештајног мјесеца.

**8. РЕАЛИЗОВАНЕ ПРИЈАВЕ О ПОТРЕБАМА ЗА РАДНИЦИМА** представљају број запослених радника и приправника према извјештају о заснивању радног односа, који послодавци достављају бироима током извјештајног мјесеца.

## СКРАЋЕНИЦЕ

**Ж** - Жене

**М** - Мушкарци

**РО** - Радни однос

**НК** - Неквалификовани радник

**ПК** - Полуквалификовани радник

**КВ** - Квалификовани радник

**ВКВ** - Висококвалификовани радник

**ССС** - Средња стручна спрема

**ВШС** - Виша стручна спрема

**ВСС** - Висока стручна спрема



## **КОНТАКТ**

### **ЦЕНТРАЛНА СТРУЧНА СЛУЖБА**

#### **КАБИНЕТ ДИРЕКТОРА**

Адреса: Српских ратника 30, 71420 Пале

Телефон: 057/223-107; 226-714; 227-550

Email: [kabinet@zzzrs.net](mailto:kabinet@zzzrs.net)

#### **СЕКТОР ЗА ЗАЈЕДНИЧКЕ ПОСЛОВЕ**

Адреса: Српских ратника 30, 71420 Пале

Телефон: 057/227-551

Email: [protokol@zzzrs.net](mailto:protokol@zzzrs.net)

#### **СЕКТОР ЗА ПОСРЕДОВАЊЕ И АКТИВНЕ МЈЕРЕ ЗАПОШЉАВАЊА**

Адреса: Српских ратника 30, 71420 Пале

Телефон: 057/200-460

Email: [aktivne\\_mjere@zzzrs.net](mailto:aktivne_mjere@zzzrs.net)

#### **СЕКТОР ЗА ПРАВНЕ И КАДРОВСКЕ ПОСЛОВЕ**

Адреса: Српских ратника 30, 71420 Пале

Телефон: 057/225-873

Email: [spp@zzzrs.net](mailto:spp@zzzrs.net)

#### **СЕКТОР ЗА ФИНАНСИЈСКЕ ПОСЛОВЕ**

Адреса: Српских ратника 30, 71420 Пале

Телефон: 057/201-341; 201-340; 201-060

Email: [fin@zzzrs.net](mailto:fin@zzzrs.net)

#### **СЕКТОР ЗА ИНФОРМАЦИОНЕ ТЕХНОЛОГИЈЕ**

Адреса: Српских ратника 30, 71420 Пале

Телефон: 057/201-920; 201-921

Email: [info@zzzrs.net](mailto:info@zzzrs.net); [oglasia@zzzrs.net](mailto:oglasia@zzzrs.net)

Web страница: [www.zzzrs.net](http://www.zzzrs.net)