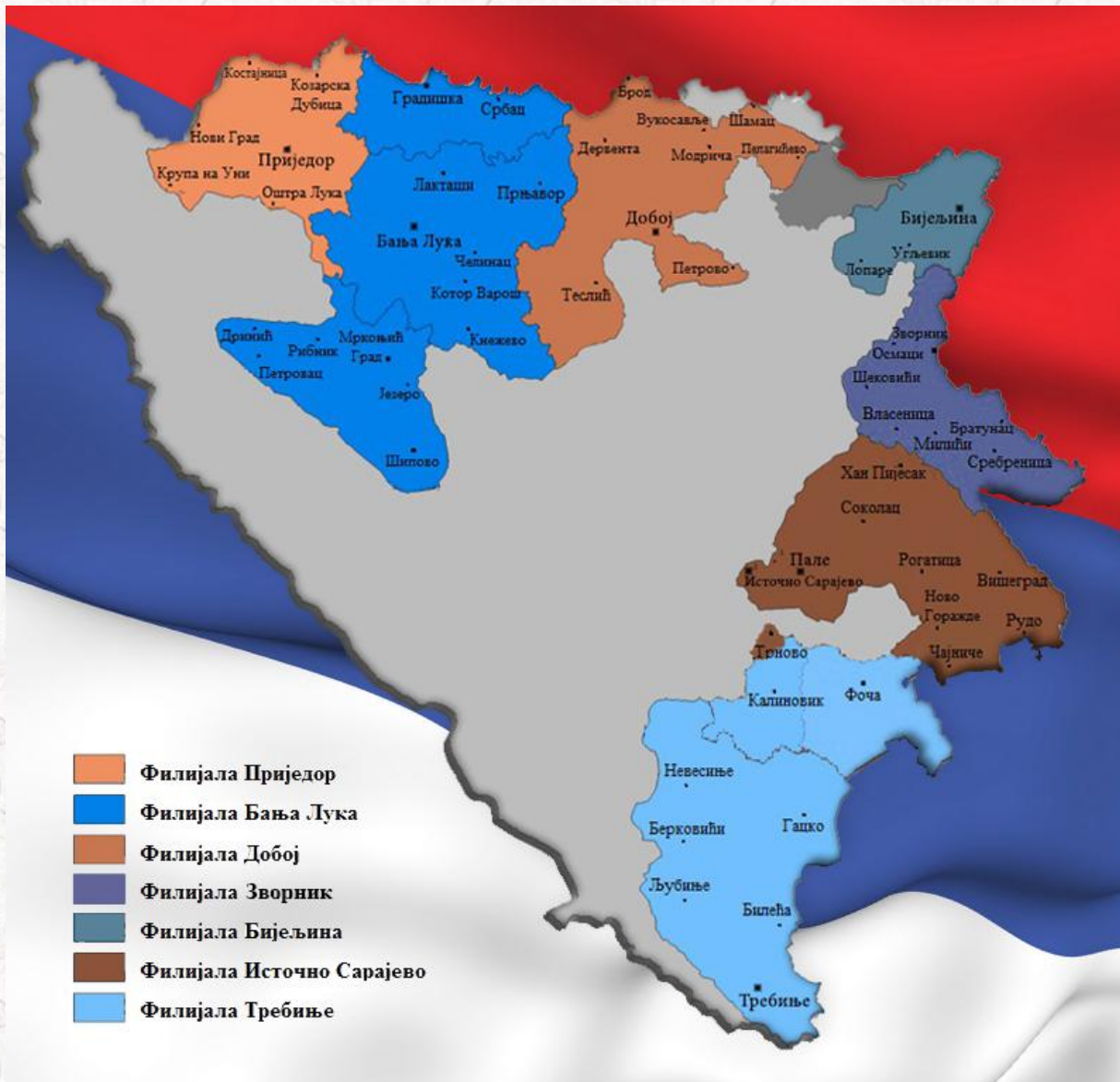


БИЛТЕН

СТАТИСТИЧКИ ПРЕГЛЕД – ФЕБРУАР 2018. ГОДИНЕ



02/18

Издавач :

Завод за запошљавање Републике Српске
71420 Пале
Српских ратника 30
Телефон: 057/223-107
Факс: 057/227-531
E-mail: info@zzzrs.net
Web: www.zzzrs.net

Главни уредник

Слободан Мачар

За издавача:

Директор

Мирослав Вујичић

Шеф канцеларије директора

Неда Мочевих

Уредништво:

Виши стручни сарадник
за анализу и публикације

Вера Љубичић

Припрема и обрада:

Сектор за информатику, анализу и информисање

САДРЖАЈ

О Заводу.....	5
Уводне напомене.....	6
Статистички преглед.....	7
Преглед незапослених лица, новопријављених лица и запослених лица са евиденције закључно са 28. 02. 2018. године.....	8
Стање на евиденцији закључно са 28. 02. 2018. године (незапослена лица).....	9
Преглед стања према степену стручног образовања по филијалама закључно са 28. 02. 2018. године.....	10
Преглед незапослених лица – активна понуда према годинама старости, полу и филијалама закључно са 28. 02. 2018. године	11
Преглед незапослених лица – активна понуда на евиденцији према дужини чекања, полу и филијалама закључно са 28. 02. 2018. године.....	12
Преглед незапослених лица – активна понуда по бироима, полу и степену стручног образовања закључно са 28. 02. 2018. године.....	13
Преглед активних тражилаца запослења са III степеном стручне спреме по струкама и филијалама закључно са 28. 02. 2018. године	17
Преглед активних тражилаца запослења са IV степеном стручне спреме по струкама и филијалама закључно са 28. 02. 2018. године.....	18
Преглед активних тражилаца запослења са V степеном стручне спреме по струкама и филијалама закључно са 28. 02. 2018. године.....	19
Преглед активних тражилаца запослења са VI степеном стручне спреме по струкама и филијалама закључно са 28. 02. 2018. године.....	20
Преглед активних тражилаца запослења са VII степеном стручне спреме по струкама и филијалама закључно са 28. 02. 2018. године.....	22
Преглед пријављених лица на евиденцију по степену стручне спреме, полу и филијалама за фебруар 2018. године.....	25
Преглед броја пријављених на евиденцији према разлозима пријављивања за фебруар 2018. године.....	26
Преглед по дјелатностима пријављених лица са радним искуством на евиденцији за фебруар 2018. године	26
Преглед разлога престанка вођења евиденције за фебруар 2018. године	27
Преглед брисаних лица са евиденције због запослења и обављања самосталне дјелатности по степену стручне спреме, полу и филијалама за фебруар 2018. године	28

Преглед стања брисаних лица са евиденције због запослења и обављања приватне дјелатности по дјелатности запослења, филијалама и полу за фебруар 2018. године.....	29
Преглед стања брисаних лица са евиденције због запослења и обављања приватне дјелатности по дјелатности запослења и степену стручне спреме за фебруар 2018. године.....	30
Корисници новчане накнаде, корисници пензијско-инвалидског осигурања и корисници здравственог осигурања закључно са 28. 02. 2018. године.....	31
Преглед незапослених лица са инвалидитетом – активна понуда према статусу инвалидности и филијалама закључно са 28. 02. 2018. године.....	32
Преглед незапослених лица са инвалидитетом – активна понуда по степену стручне спреме и филијалама закључно са 28. 02. 2018. године.....	33
Преглед издатих радних дозвола по филијалама за фебруар 2018. године.....	33
Извор података и методолошка објашњења.....	34
Скраћенице.....	34
Адресе и контакт телефони Централне службе Завода за запошљавање.....	35

О ЗАВОДУ

Завод за запошљавање Републике Српске је Јавна установа основана у складу са Законом о посредовању у запошљавању и правима за вријеме незапослености ("Службени гласник Републике Српске", број 30/10).

Завод за запошљавање Републике Српске је кључна организација на тржишту рада, не само као посредник у запошљавању и информацијама о тржишту радне снаге, већ и као партнер, поспјешујући фактор, катализатор пуне запослености и развоја програма запошљавања.

Завод посредује између послодаваца и незапослених лица како би пружио помоћ незапосленима да у што краћем року нађу посао и прилагоде своје квалификације и вјештине захтјевима на тржишту рада, као и да им обезбједе одговарајућу материјалну сигурност у периоду трајања незапослености.

Мисија Завода у дијелу пружања услуга послодавцима односи се на обезбјеђење одговарајућих људских потенцијала за успјешно пословање њихових организација.

Завод за запошљавање Републике Српске чине централна служба, шест филијала и педесет осам бироа.

НАДЛЕЖНОСТ ЗАВОДА

Основне функције Завода су:

посредовање у запошљавању, јавно обавјештавање о могућностима и условима запошљавања, савјетовање о избору посла (професионална оријентација) стручно оспособљавање и припрема за запошљавање, спровођење програма запошљавања, обављање организационих, стручних, административних и других послова у вези са остваривањем права на новчану накнаду и здравствену заштиту.

Незапослено лице коме је престао радни однос без његове сагласности, захтјева или кривице, а које има најмање осам мјесеци непрекидног стажа осигурања у посљедњих 12 мјесеци, или 12 мјесеци са прекидима у посљедњих 18 мјесеци остварује право и на новчану накнаду, уколико су за минимум радног стажа уплаћени доприноси за незапосленост за све раднике.

Право на новчану накнаду незапослено лице има од првог дана престанка радног односа ако се пријави Заводу у року од 30 дана од дана престанка радног односа, а ако се пријави Заводу након истека тог рока, права му почињу тећи од дана пријављивања Заводу, умањена за период кашњења.

Износ новчане накнаде се утврђује на основу остварене тромјесечне просјечне зараде прије престанка радног односа и не може бити нижи од 30 % просјечно исплаћене нето плате у Републици нити виши од износа једне просјечно исплаћене нето плате у Републици, у мјесецу који претходи доношењу рјешења.

Трајање права на новчану накнаду износи од 1 до 12 мјесеци у зависности од дужине стажа осигурања.

За вријеме трајања материјално правног обезбјеђења незапослено лице остварује право на здравствено и право на пензијско и инвалидско осигурање.

Поред права на новчану накнаду, незапослено лице има право и на пензијско и инвалидско осигурање у трајању до 3 године уколико са тим стажом испуњава услов за старосну пензију.

УВОДНЕ НАПОМЕНЕ

Статистички извештаји о броју и структури тражилаца запослења лица на евиденцији Завода за запошљавање Републике Српске, пријављеним слободним радним мјестима, као и свим промјенама на евиденцијама генеришу се из базе података Завода првих дана у мјесецу за претходни мјесец.

Подаци о регистрованој незапослености и запошљавању уз посредовање Завода прикупљају се на основу Закона о евиденцијама у области рада и здравственог осигурања и Закона о посредовању у запошљавању и правима за вријеме незапослености, те Правилника о условима, критеријумима и начину спровођења мјера активне политике запошљавања

ИЗВОРИ И МЕТОД ПРИКУПЉАЊА ПОДАТАКА

Подаци о тражиоцима запослења добијају се непосредном пријавом лица на евиденцију Завода за запошљавање, а подаци о слободним радним мјестима добијају се пријавом потребе за радницима од стране послодавца. Подаци о запошљавању добијају се Извјештајем о заснивању радног односа. Подаци о реализацији потребе за запошљавањем воде се према сједишту послодавца.

ОБУХВАТНОСТ

Завод за запошљавање приказује податке у мјесечном статистичком Билтену у складу са територијалном организацијом Републике Српске и организационом структуром Завода (ниво Филијала за запошљавање).

СТАТИСТИЧКИ ПРЕГЛЕД

Незапосленост

Закључно са 28. 02. 2018. године на евиденцији Завода за запошљавање било је регистровано 113.429 незапослених лица, што у односу на претходни мјесец представља смањење за 928 лица. Број незапослених жена у укупном броју незапослених износи 56.573, док је мушкараца 56.856. Од укупног броја незапослених 89.851 је лица са стручном спремом, а 23.578 је без стручне спреме. Од 4.636 лица која су се пријавила у фебруару 2018. године 1.353 пријављених су лица без радног стажа, а 3.283 пријављених лица имају претходни радни стаж. На евиденцији незапослених регистровано је 27.891 лица старосне доби од 15 до 30 година, 39.887 лица од 30 до 45 година, 38.483 лица од 45 до 60 година, те 7.3168 лица од 60 до 65 година.

Незапосленост по филијалама

Највећи број незапослених регистрован у фебруару 2018. године је у филијали Бања Лука, и то 31.682 лица, потом у филијали Добој 19.615 лица, у Бијељини 13.785 незапослених лица, на подручју Источног Сарајева 13.607 незапослених, на подручју Требиња број незапослених је износио 12.294 лица, у Зворнику 11.537, док је на подручју приједорске Филијале регистровано 10.909 незапослених лица.

Квалификациона структура незапослених

Међу незапосленима највише је КВ радника – 38.345, потом слиједи лица са ССС – 34.491, НК радници – 23.578, ВСС – 12.385, ПК радници – 2.096, ВШС – 1.394 и ВКВ радници – 780.

Пријављивање на евиденције незапослених за фебруар 2018. године

У фебруару 2018. године на евиденцију незапослених пријавило се 4.636 лица, од чега се 3.283 лица пријавило по престанку радног односа, што у поређењу с претходним мјесецем представља смањење за 1.136 лица, односно 23 %. Највише пријављених било је у филијали Бања Лука – 1.712, затим у Добоју – 874, Приједору – 522, Бијељини 473, у Зворнику - 419, И. Сарајеву – 364 лица, те у Требињу 272 лица.

Квалификациона структура лица пријављених на евиденцију за фебруар 2018. године

Међу пријављенима у септембру највише је лица са ССС – 1.557, потом слиједи КВ радници – 1.463, НК радници – 830, ВСС – 687, ПК радници – 57, ВШС – 31 и ВКВ радници – 11..

Лица брисана са евиденције због запослења за фебруар 2018. године

У фебруару 2018. године са евиденције Завода за запошљавање укупно је брисано 5.321 лице, од чега због запослења 3.079 лица, што је за 468 лица мање него у јануару 2018. године. Од укупног броја брисаних због запослења 1.130 лица је запослено на подручју филијале Бања Лука, 616 лица на подручју Добоја, 416 у Приједору, 282 у Бијељини, 241 у Источном Сарајеву, 210 у Зворнику, те 184 лица у Требињу. Према стручној спреми највише брисаних лица јесу радници са ССС – 1.034, затим КВ радници - 977, ВСС – 615, НК – 387, ПК/НСС- 32, ВШС - 21, ВКВ – 13 лица.

Радне дозволе

Током фебруара 2018. године страним држављанима одобрено је 138 радних дозвола.

Новчане накнаде, докуп стажа и здравствено осигурање

У фебруару 2018. године забиљежено је 1.761 корисника новчане накнаде, што је у поређењу са подацима из претходног мјесеца повећање за 304 корисника.

У истом мјесецу је било 2.978 корисника пензијско-инвалидског осигурања.

Право на здравствено осигурање у фебруару 2018. године путем филијала за запошљавање остварило је 3.437 лица, док је укупан број корисника здравственог осигурања на буџету 150.671 лице.

У фебруару текуће године Завод за запошљавање објавио је 266 конкурса за слободна радна мјеста,

**ПРЕГЛЕД НЕЗАПОСЛЕНИХ ЛИЦА, НОВОПРИЈАВЉЕНИХ ЛИЦА И ЗАПОСЛЕНИХ ЛИЦА СА
ЕВИДЕНЦИЈЕ ЗАКЉУЧНО СА 28. 02. 2018. ГОДИНЕ**

Табела 1.

БИРО	Незапослени – активна понуда закључно са 28. 02. 2018.		Новопријављени у фебруару 2018.		Запослени са евиденције у фебруару 2018.	
	Жене	Укупно	Жене	Укупно	Жене	Укупно
Укупно	56.573	113.429	2.066	4.636	1.429	3.079
100 Бања Лука	6.036	10.973	361	806	249	498
101 Челинац	630	1.350	22	48	21	44
102 Дринић	102	228	1	3	1	2
103 Градишка	2.745	5.630	103	225	79	162
104 Језеро	160	340	2	8		
105 Кнежево	894	1.755	17	43	17	43
106 Котор Варош	730	1.673	21	59	17	48
107 Лакташи	1.086	1.953	87	168	61	110
108 Мркоњић Град	836	1.585	29	75	20	63
109 Прњавор	1.077	2.185	49	121	44	81
110 Рибник	351	639	8	26	3	10
111 Шипово	919	1.686	18	53	11	43
112 Србац	820	1.685	38	77	10	26
200 Бијељина	5.979	11.095	185	390	80	211
201 Братунац	1.241	2.378	26	68	5	17
202 Лопаре	474	1.093	10	28	7	16
203 Милићи	532	969	13	30	14	40
204 Осмаци	160	376	4	14	4	6
205 Шековићи	464	1.029	6	22	14	17
206 Сребреница	536	1.305	13	45	7	9
207 Угљевик	828	1.597	22	55	22	55
208 Власеница	535	1.060	18	50	10	29
209 Зворник	2.201	4.420	85	190	46	92
300 Добој	2.698	5.438	133	260	106	221
301 Брод	790	1.576	43	76	31	71
302 Дервента	666	1.561	53	111	35	71
303 Модрича	1.289	3.182	40	124	38	67
304 Петрово	522	1.040	11	26	7	22
305 Шамац	1.132	2.408	21	53	14	31
306 Теслић	1.453	3.379	79	176	51	104
307 Пелагићево	162	395	5	15	1	3
308 Станари	299	636	16	33	15	26
400 Приједор	2.999	6.035	157	307	101	238
401 Костајница	89	241	9	18	13	20
402 Козарска Дубица	565	1.266	32	77	27	60
403 Крупа на Уни	126	417		5	2	4
404 Нови Град	877	2.258	40	105	52	87
405 Оштра Лука	236	692	2	10	1	7

500 Пале	1.297	2.287	48	87	28	54
501 И. Н. Сарајево	727	1.304	25	46	16	34
502 И. Илица	926	1.699	34	68	20	38
503 Трново	115	195	2	4		4
504 Соколац	973	1.797	16	36	13	24
505 Рогатица	922	1.790	13	37	7	21
506 Хан Пијесак	323	526	7	11	5	16
507 Чајниче	381	769	1	11	4	18
508 Ново Горажде	81	230	2	5		3
509 Рудо	765	1.754	7	13	2	2
510 Вишеград	587	1.256	17	46	23	27
600 Требиње	1.430	2.705	34	90	29	83
601 Љубиње	267	549	1	8	1	3
602 Билећа	916	1.887	26	43	5	12
603 Гацко	586	928	7	15	13	16
604 Берковићи	192	413	1	3	1	2
605 Невесиње	1.187	2.358	21	43	6	24
606 Фоча	1.508	3.169	24	67	19	39
607 Калиновик	151	285	1	3	1	5

СТАЊЕ НА ЕВИДЕНЦИЈИ ЗАКЉУЧНО СА 28.02. 2018. ГОДИНЕ (НЕЗАПОСЛЕНА ЛИЦА)

Табела 2.

Филијала	Бања Лука	Бијељина	Зворник	Добој	Приједор	И. Сарајево	Требиње	Укупно
Стање на евиденцији	31.682	13.785	11.537	19.615	11.909	13.607	12.294	113.429

Графикон бр. 1 Преглед стања на евиденцији



■ Бања Лука ■ Бијељина ■ Зворник ■ Добој ■ Приједор ■ И. Сарајево ■ Требиње

**ПРЕГЛЕД СТАЊА ПРЕМА СТЕПЕНУ СТРУЧНОГ ОБРАЗОВАЊА ПО ФИЛИЈАЛАМА
ЗАКЉУЧНО СА 28. 02. 2018. ГОДИНЕ**

Табела 3.

Степен стручног образовања	Пол	Укупно	Бања Лука	Бијељина	Зворник	Добој	Приједор	И. Сарајево	Требиње
1.НК	м	12.820	3.371	1.332	1.703	3.112	1.486	891	925
1.НК	ж	10.758	3.033	1.342	1.430	2.146	861	969	977
1.НК Укупно		23.578	6.404	2.674	3.133	5.258	2.347	1.860	1.902
2.ПК/НСС	м	988	303	210	69	260	69	35	42
2.ПК/НСС	ж	1.108	223	346	132	197	42	118	50
2.ПК/НСС Укупно		2.096	526	556	201	457	111	153	92
3.КВ	м	23.434	6.435	2.759	2.259	4.412	2.536	2.634	2.399
3.КВ	ж	14.911	4.598	1.741	1.280	2.457	1.356	1.605	1.874
3.КВ Укупно		38.345	11.033	4.500	3.539	6.869	3.892	4.239	4.273
4.ССС	м	13.980	3.612	1.397	1.381	2.077	1.507	2.057	1.949
4.ССС	ж	20.511	5.489	2.513	2.090	3.299	1.948	2.873	2.299
4.ССС Укупно		34.491	9.101	3.910	3.471	5.376	3.455	4.930	4.248
5.ВКВ	м	679	154	134	34	131	33	114	79
5.ВКВ	ж	101	45	17	5	14	6	10	4
5.ВКВ Укупно		780	199	151	39	145	39	124	83
6.ВШС	м	586	160	83	62	78	47	75	81
6.ВШС	ж	798	172	114	83	81	86	119	143
6.ВШС Укупно		1.384	332	197	145	159	133	194	224
6.ВШС – сп	м	6				1	2		3
6.ВШС – сп	ж	4					1		3
6.ВШС – сп Укупно		10	0	0	0	1	3	0	6
71.ВСС-180 ЕЦТС	м	928	305	74	62	122	106	149	110
71.ВСС-180 ЕЦТС	ж	1.697	657	199	109	169	245	203	115
71.ВСС-180 ЕЦТС Укупно		2.625	962	273	171	291	351	352	225
72.ВСС-240 ЕЦТС 4г, 5г, 6г	м	3.171	889	471	274	380	208	515	434
72.ВСС-240 ЕЦТС 4г, 5г, 6г	ж	6.233	2.057	917	489	610	310	1.122	728
72.ВСС-240 ЕЦТС 4г, 5г, 6г Укупно		9.404	2.946	1.388	763	990	518	1.637	1.162
73. мастер 300 ЕТЦС	м	229	52	41	22	27	19	35	33
73. мастер 300 ЕТЦС	ж	400	88	86	46	36	33	69	42
73. мастер 300 ЕТЦС Укупно		629	140	127	68	63	52	104	75
74.магистар	м	29	13	3	2	2	4	5	
74.магистар	ж	44	20	5	5	2	3	8	1
74.магистар Укупно		73	33	8	7	4	7	13	1
8. доктори наука	м	6	2			2			2
8. доктори наука	ж	8	4	1			1	1	1
8. доктори наука Укупно		14	6	1	0	2	1	1	3
Укупно		113.429	31.682	13.785	11.537	19.615	10.909	13.607	12.294

**ПРЕГЛЕД НЕЗАПОСЛЕНИХ ЛИЦА – АКТИВНА ПОНУДА ПРЕМА ГОДИНАМА СТАРОСТИ,
ПОЛУ И ФИЛИЈАЛАМА ЗАКЉУЧНО СА 28. 02. 2018. ГОДИНЕ**

Табела 4.

Године старости	Пол	Укупно	Бања Лука	Бијељина	Зворник	Добој	Приједор	И. Сарајево	Требиње
15-18	м	14	2		5	3	3	1	
15-18	ж	19	3	6	4	5	1		
15- 18 Укупно		33	5	6	9	8	4	1	0
18-20	м	613	179	75	80	132	87	20	40
18-20	ж	285	107	7	35	76	32	19	9
18-20 Укупно		898	286	82	115	208	119	39	49
20-24	м	5.612	1.461	540	671	1.151	762	449	578
20-24	ж	4.478	1.318	437	507	932	625	325	334
20-24 Укупно		10.090	2.779	977	1.178	2.083	1.387	774	912
24-27	м	3.826	919	445	448	679	444	416	475
24-27	ж	4.046	1.222	470	447	642	421	434	410
24-27 Укупно		7.872	2.141	915	895	1.321	865	850	885
27-30	м	4.124	980	509	451	678	458	546	502
27-30	ж	4.874	1.457	592	482	757	415	652	519
27-30 Укупно		8.998	2.437	1.101	933	1.435	873	1.198	1.021
30-35	м	6.166	1.533	699	696	1.004	655	856	723
30-35	ж	7.595	2.199	963	773	1.138	663	1.047	812
30-35 Укупно		13.761	3.732	1.662	1.469	2.142	1.318	1.903	1.535
35-40	м	6.186	1.584	660	771	1.040	691	779	661
35-40	ж	6.872	1.986	860	787	1.013	629	882	715
35-40 Укупно		13.058	3.570	1.520	1.558	2.053	1.320	1.661	1.376
40-45	м	6.338	1.677	600	692	1.220	793	662	694
40-45	ж	6.730	1.920	880	729	1.083	621	777	720
40-45 Укупно		13.068	3.597	1.480	1.421	2.303	1.414	1.439	1.414
45-50	м	6.115	1.742	636	581	1.191	728	615	622
45-50	ж	6.665	1.858	967	616	1.054	619	729	822
45-50 Укупно		12.780	3.600	1.603	1.197	2.245	1.347	1.344	1.444
50-55	м	6.741	1.955	828	552	1.309	671	752	674
50-55	ж	6.863	1.948	966	576	1.033	545	895	900
50-55 Укупно		13.604	3.903	1.794	1.128	2.342	1.216	1.647	1.574
55-60	м	6.599	1.929	903	514	1.262	517	800	674
55-60	ж	5.500	1.582	765	484	859	267	865	678
55-60 Укупно		12.099	3.511	1.668	998	2.121	784	1.665	1.352
60-65	м	4.136	1.223	558	384	819	200	566	386
60-65	ж	2.609	774	363	226	413	53	466	314
60-65 Укупно		6.745	1.997	921	610	1.232	253	1.032	700
Лица у 65-тој		386	112	51	23	116	8	48	28
Лица у 65-тој		37	12	5	3	6	1	6	4
Лица у 65-тој		423	124	56	26	122	9	54	32
УКУПНО		113.429	31.682	13.785	11.537	19.615	10.909	13.607	12.294

**ПРЕГЛЕД НЕЗАПОСЛЕНИХ ЛИЦА – АКТИВНА ПОНУДА НА ЕВИДЕНЦИЈИ ПРЕМА ДУЖИНИ
ЧЕКАЊА, ПОЛУ И ФИЛИЈАЛАМА ЗАКЉУЧНО СА 28. 02. 2018. ГОДИНЕ**

Табела 5.

Дужина чекања	Пол	Укупно	1. НК	2. ПК/НСС	3. КВ	4. ССС	5. ВКВ	6. ВШС	7. ВСС
1.0-6 мјесеци	м	10.080	1.448	115	4.082	3.096	80	70	1.189
1.0-6 мјесеци	ж	8.603	960	97	1.753	3.366	17	81	2.329
01.0-6 мјесеци Укупно		18.683	2.408	212	5.835	6.462	97	151	3.518
2. 6-9 мјесеци	м	3.106	401	34	1.193	1.052	19	25	382
2. 6-9 мјесеци	ж	2.864	278	28	584	1.234	2	32	706
2. 6-9 мјесеци Укупно		5.970	679	62	1.777	2.286	21	57	1.088
3. 9-12 мјесеци	м	2.050	326	22	800	586	27	23	266
3. 9-12 мјесеци	ж	1.823	212	25	416	656	1	26	487
3. 9-12 мјесеци Укупно		3.873	538	47	1.216	1.242	28	49	753
4. 12-18 мјесеци	м	3.906	579	40	1.485	1.192	40	46	524
4. 12-18 мјесеци	ж	3.896	479	45	883	1.476	5	47	961
4. 12-18 мјесеци Укупно		7.802	1.058	85	2.368	2.668	45	93	1.485
5. 18-24 мјесеци	м	2.932	474	37	1.179	888	39	17	298
5. 18-24 мјесеци	ж	2.878	396	31	645	1.179	3	40	584
5. 18-24 мјесеци Укупно		5.810	870	68	1.824	2.067	42	57	882
6. 2г-3г	м	4.561	822	62	1.790	1.282	39	73	493
6. 2г-3г	ж	4.535	643	47	1.076	1.728	6	66	969
6. 2г-3г Укупно		9.096	1.465	109	2.866	3.010	45	139	1.462
7. 3г-5г	м	6.962	1.383	102	2.848	1.796	79	95	659
7. 3г-5г	ж	6.703	1.018	94	1.683	2.468	11	122	1.307
7. 3г-5г Укупно		13.665	2.401	196	4.531	4.264	90	217	1.966
8. 5г-7г	м	5.524	1.432	118	2.346	1.174	71	56	327
8. 5г-7г	ж	5.730	1.283	123	1.627	1.947	11	91	648
8. 5г-7г Укупно		11.254	2.715	241	3.973	3.121	82	147	975
9. 7г-9г	м	4.830	1.475	95	2.069	935	77	53	126
9. 7г-9г	ж	4.426	1.099	114	1.336	1.530	15	93	239
9. 7г-9г Укупно		9.256	2.574	209	3.405	2.465	92	146	365
10. 9г и више	м	12.905	4.480	363	5.642	1.979	208	134	99
10. 9г и више	ж	15.115	4.390	504	4.908	4.927	30	204	152
10. 9г и више Укупно		28.020	8.870	867	10.550	6.906	238	338	251
УКУПНО		113.429	23.578	2.096	38.345	34.491	780	1.394	12.745

**ПРЕГЛЕД НЕЗАПОСЛЕНИХ ЛИЦА – АКТИВНА ПОНУДА ПО БИРОИМА, ПОЛУ И СТЕПЕНУ
СТРУЧНОГ ОБРАЗОВАЊА ЗАКЉУЧНО СА 28. 02. 2018. ГОДИНЕ**

Табела 6.

Биро	Пол	Укупно	1. НК	2. ПК/НСС	3. КВ	4. ССС	5. ВКВ	6. ВШС	7. ВСС
100 Бања Лука	м	4.937	642	89	1.887	1.413	93	82	731
100 Бања Лука	ж	6.036	594	86	1.257	2.226	22	102	1.749
100 Бања Лука Укупно		10.973	1.236	175	3.144	3.639	115	184	2.480
101 Челинац	м	720	172	26	303	166	9	4	40
101 Челинац	ж	630	132	8	201	201		2	86
101 Челинац Укупно		1.350	304	34	504	367	9	6	126
102 Дринић	м	126	42	1	52	26	1	3	1
102 Дринић	ж	102	16	2	44	36		1	3
102 Дринић Укупно		228	58	3	96	62	1	4	4
103 Градишка	м	2.885	788	82	1.239	601	13	22	140
103 Градишка	ж	2.745	641	56	891	850	10	21	276
103 Градишка Укупно		5.630	1.429	138	2.130	1.451	23	43	416
104 Језеро	м	180	78		73	22		1	6
104 Језеро	ж	160	79	1	32	38		2	8
104 Језеро Укупно		340	157	1	105	60	0	3	14
105 Кнежево	м	861	267	28	323	204	8	5	26
105 Кнежево	ж	894	359	7	261	228	1	1	37
105 Кнежево Укупно		1.755	626	35	584	432	9	6	63
106 Котор Варош	м	943	290	7	442	172		4	28
106 Котор Варош	ж	730	225	3	228	202		4	68
106 Котор Варош Укупно		1.673	515	10	670	374	0	8	96
107 Лакташи	м	867	139	18	420	203	15	9	63
107 Лакташи	ж	1.086	173	19	306	388	3	10	187
107 Лакташи Укупно		1.953	312	37	726	591	18	19	250
108 Мркоњић Град	м	749	182	14	336	153	6	10	48
108 Мркоњић Град	ж	836	171	6	294	250	3	8	104
108 Мркоњић Град Укупно		1.585	353	20	630	403	9	18	152
109 Прњавор	м	1.108	206	17	564	244	6	9	62
109 Прњавор	ж	1.077	145	14	359	406	3	10	140
109 Прњавор Укупно		2.185	351	31	923	650	9	19	202
110 Рибник	м	288	88	1	119	62	1		17
110 Рибник	ж	351	82	1	100	128	1		39
110 Рибник Укупно		639	170	2	219	190	2	0	56
111 Шипово	м	767	206	6	331	171		5	48
111 Шипово	ж	919	218	10	355	267		7	62
111 Шипово Укупно		1.686	424	16	686	438	0	12	110
112 Србац	м	865	271	14	346	175	2	6	51
112 Србац	ж	820	198	10	270	269	2	4	67
112 Србац Укупно		1.685	469	24	616	444	4	10	118
200 Бијелина	м	5.116	1.026	183	2.222	1.044	122	72	447

200 Бијељина	ж	5.979	1.097	314	1.416	2.035	14	103	1.000
200 Бијељина Укупно		11.095	2.123	497	3.638	3.079	136	175	1.447
201 Братунац	м	1.137	366	13	411	264	15	12	56
201 Братунац	ж	1.241	405	45	223	456	2	12	98
201 Братунац Укупно		2.378	771	58	634	720	17	24	154
202 Лопаре	м	619	170	9	242	143	9	5	41
202 Лопаре	ж	474	90	5	126	183	3	4	63
202 Лопаре Укупно		1.093	260	14	368	326	12	9	104
203 Милићи	м	437	91	12	215	90		6	23
203 Милићи	ж	532	114	26	127	208		9	48
203 Милићи Укупно		969	205	38	342	298	0	15	71
204 Осмаци	м	216	74	5	79	46		2	10
204 Осмаци	ж	160	47	2	45	50			16
204 Осмаци Укупно		376	121	7	124	96	0	2	26
205 Шековићи	м	565	104	1	280	145		3	32
205 Шековићи	ж	464	111	2	100	199		4	48
205 Шековићи Укупно		1.029	215	3	380	344	0	7	80
206 Сребреница	м	769	296	15	264	150	2	6	36
206 Сребреница	ж	536	193	19	92	184		6	42
206 Сребреница Укупно		1.305	489	34	356	334	2	12	78
207 Угљевик	м	769	136	18	295	210	3	6	101
207 Угљевик	ж	828	155	27	199	295		7	145
207 Угљевик Укупно		1.597	291	45	494	505	3	13	246
208 Власеница	м	525	133	4	173	158	1	5	51
208 Власеница	ж	535	81	15	134	207	1	10	87
208 Власеница Укупно		1.060	214	19	307	365	2	15	138
209 Зворник	м	2.219	639	19	837	528	16	28	152
209 Зворник	ж	2.201	479	23	559	786	2	42	310
209 Зворник Укупно		4.420	1.118	42	1.396	1.314	18	70	462
300 Добој	м	2.740	693	46	1.130	620	54	21	176
300 Добој	ж	2.698	512	51	736	1.104	5	32	258
300 Добој Укупно		5.438	1.205	97	1.866	1.724	59	53	434
301 Брод	м	786	249	48	313	118	13	5	40
301 Брод	ж	790	182	17	256	247	2	3	83
301 Брод Укупно		1.576	431	65	569	365	15	8	123
302 Дервента	м	895	254	26	374	179	13	9	40
302 Дервента	ж	666	119	18	173	261	3	11	81
302 Дервента Укупно		1.561	373	44	547	440	16	20	121
303 Модрича	м	1.893	629	39	766	343	14	14	88
303 Модрича	ж	1.289	340	24	368	424	3	5	125
303 Модрича Укупно		3.182	969	63	1.134	767	17	19	213
304 Петрово	м	518	108	4	245	134	11		16
304 Петрово	ж	522	143	10	126	204		5	34
304 Петрово Укупно		1.040	251	14	371	338	11	5	50
305 Шамац	м	1.276	363	32	509	278	3	15	76

305 Шамац	ж	1.132	352	44	230	406		19	81
305 Шамац Укупно		2.408	715	76	739	684	3	34	157
306 Теслић	м	1.926	598	61	880	296	20	11	60
306 Теслић	ж	1.453	357	30	451	493	1	4	117
306 Теслић Укупно		3.379	955	91	1.331	789	21	15	177
307 Пелагићево	м	233	102		70	45		3	13
307 Пелагићево	ж	162	63	2	44	38		1	14
307 Пелагићево Укупно		395	165	2	114	83	0	4	27
308 Станари	м	337	116	4	125	64	3	1	24
308 Станари	ж	299	78	1	73	122		1	24
308 Станари Укупно		636	194	5	198	186	3	2	48
400 Приједор	м	3.036	605	29	1.313	861	17	22	189
400 Приједор	ж	2.999	488	18	818	1.204	3	56	412
400 Приједор Укупно		6.035	1.093	47	2.131	2.065	20	78	601
401 Костајница	м	152	22	1	57	52		4	16
401 Костајница	ж	89	7		14	47		5	16
401 Костајница Укупно		241	29	1	71	99	0	9	32
402 Козарска Дубица	м	701	124	12	316	187	2	8	52
402 Козарска Дубица	ж	565	72	9	161	241		10	72
402 Козарска Дубица Укупно		1.266	196	21	477	428	2	18	124
403 Крупа на Уни	м	291	186	2	72	26		1	4
403 Крупа на Уни	ж	126	55		42	23		1	5
403 Крупа на Уни Укупно		417	241	2	114	49	0	2	9
404 Нови Град	м	1.381	336	20	605	327	7	14	72
404 Нови Град	ж	877	137	7	257	381	3	12	80
404 Нови Град Укупно		2.258	473	27	862	708	10	26	152
405 Оштра Лука	м	456	213	5	173	54	7		4
405 Оштра Лука	ж	236	102	8	64	52		3	7
405 Оштра Лука Укупно		692	315	13	237	106	7	3	11
500 Пале	м	990	108	14	393	313	26	6	130
500 Пале	ж	1.297	139	25	268	488	5	17	355
500 Пале Укупно		2.287	247	39	661	801	31	23	485
501 И. Н. Сарајево	м	577	55	1	186	224	11	10	90
501 И. Н. Сарајево	ж	727	61	11	110	332	2	4	207
501 И. Н. Сарајево Укупно		1.304	116	12	296	556	13	14	297
502 И. Илиџа	м	773	71	1	250	322	10	11	108
502 И. Илиџа	ж	926	60	12	188	408		15	243
502 И. Илиџа Укупно		1.699	131	13	438	730	10	26	351
503 Трново	м	80	19		30	19	4		8
503 Трново	ж	115	20		30	50		1	14
503 Трново Укупно		195	39	0	60	69	4	1	22
504 Соколац	м	824	108	2	344	267	15	7	81

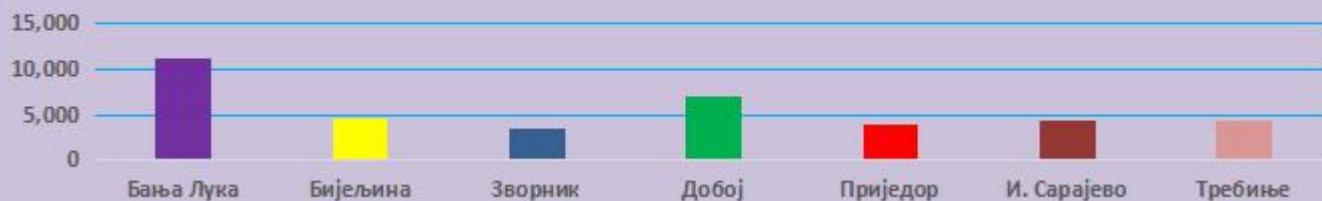
504 Соколац	ж	973	123	15	257	387	1	22	168
504 Соколац Укупно		1.797	231	17	601	654	16	29	249
505 Рогатица	м	868	104	7	411	253	12	10	71
505 Рогатица	ж	922	129	32	218	387	1	20	135
505 Рогатица Укупно		1.790	233	39	629	640	13	30	206
506 Хан Пијесак	м	203	39		54	73	1	4	32
506 Хан Пијесак	ж	323	70	5	52	145		7	44
506 Хан Пијесак Укупно		526	109	5	106	218	1	11	76
507 Чајниче	м	388	87	2	161	102	2	2	32
507 Чајниче	ж	381	97	9	102	125		5	43
507 Чајниче Укупно		769	184	11	263	227	2	7	75
508 Ново Горажде	м	149	31	1	70	31	10	1	5
508 Ново Горажде	ж	81	19	1	26	28			7
508 Ново Горажде Укупно		230	50	2	96	59	10	1	12
509 Рудо	м	989	204	2	466	232	3	19	63
509 Рудо	ж	765	183	5	199	268		20	90
509 Рудо Укупно		1.754	387	7	665	500	3	39	153
510 Вишеград	м	669	65	5	269	221	20	5	84
510 Вишеград	ж	587	68	3	155	255	1	8	97
510 Вишеград Укупно		1.256	133	8	424	476	21	13	181
600 Требиње	м	1.275	127	4	463	445	18	27	191
600 Требиње	ж	1.430	137	13	347	526	2	59	346
600 Требиње Укупно		2.705	264	17	810	971	20	86	537
601 Љубиње	м	282	54	3	101	103	4	1	16
601 Љубиње	ж	267	44	3	90	98		9	23
601 Љубиње Укупно		549	98	6	191	201	4	10	39
602 Билећа	м	971	178	2	375	317	19	17	63
602 Билећа	ж	916	168	3	283	334	1	20	107
602 Билећа Укупно		1.887	346	5	658	651	20	37	170
603 Гацко	м	342	30	1	143	101	5	4	58
603 Гацко	ж	586	75	6	185	226		12	82
603 Гацко Укупно		928	105	7	328	327	5	16	140
604 Берковићи	м	221	76	1	70	55	5	3	11
604 Берковићи	ж	192	67		56	59		2	8
604 Берковићи Укупно		413	143	1	126	114	5	5	19
605 Невесиње	м	1.171	170	8	478	398	19	10	88
605 Невесиње	ж	1.187	175	9	362	484	1	25	131
605 Невесиње Укупно		2.358	345	17	840	882	20	35	219
606 Фоча	м	1.661	263	23	729	481	9	21	135
606 Фоча	ж	1.508	274	15	525	511		17	166
606 Фоча Укупно		3.169	537	38	1.254	992	9	38	301
607 Калиновик	м	134	27		40	49		1	17
607 Калиновик	ж	151	37	1	26	61		2	24
607 Калиновик Укупно		285	64	1	66	110	0	3	41
Укупно		113.429	23.578	2.096	38.345	34.491	780	1.394	12.745

**ПРЕГЛЕД АКТИВНИХ ТРАЖИЛАЦА ЗАПОСЛЕЊА СА III СТЕПЕНОМ СТРУЧНЕ СПРЕМЕ
ПРЕМА СТРУКАМА И ФИЛИЈАЛАМА ЗАКЉУЧНО СА 28. 02. 2018. ГОДИНЕ**

Табела 7.

Струка	Укупно	Бања Лука	Бијељина	Зворник	Добој	Приједор	И. Сарајево	Требиње
14 Металци	6.920	1.706	900	502	1.229	499	1.118	966
51 Трговци и сродни	6.638	1.762	974	658	1.343	389	615	897
16 Механичари и машинисти	4.568	1.138	569	487	828	601	521	424
52 Угоститељи и сродни	4.058	1.212	232	293	833	521	427	540
17 Електричари и енергетичари	3.070	706	449	433	596	388	267	231
25 Текстилци	2.375	927	116	216	246	213	149	508
41 Возачи и сродни	1.996	504	254	219	409	193	245	172
22 Прерађивачи дрвета	1.509	585	83	97	208	97	353	86
29 Вршиоци личних услуга	1.335	549	38	93	237	243	102	73
28 Прерађивачи хране и сродни	1.040	370	185	25	47	343	50	20
15 Монтери и инсталатери	953	368	79	111	175	101	50	69
18 Грађевинари	884	300	96	108	200	75	55	50
63 Администратори	600	110	82	42	120	51	110	85
26 Кожари и сродни	571	262	128	26	129	16	8	2
01 Пољопривредници	457	181	134	21	54	18	10	39
13 Хемичари	361	81	42	47	97	33	46	15
20 Керамичари и сродни	186	27	40	60	19	29	7	4
03 Шумари	145	26	2	4	7	7	34	65
19 Фарбари и сродни	120	45	15	13	14	10	17	6
23 Произвођачи папира	105	46	3		21	35		
11 Рудари и геолози	88	5	20	28	16	11		8
91 Занимања разних дјелатности	73	44	4	1	8	9	5	2
45 Посред.комуникација	68	1	20	37	2	1	3	4
12 Металурзи и минералози	51	10	10	7	10		12	2
24 Графичари и сродни	50	17	14	7	3	2	5	2
27 Гумари и пластичари	30	11	2	3	4	1	9	
21 Стаклари	29	13	3		2	1	9	1
31 Комунална и сродна зан.	26	18	2			2	3	1
42 Жељезничари и сродни	25	3	2		10	2	7	1
01 Пољопривредници-ветеринари	7	3	1	1	1	1		
81 Здравствени радници	6	2	1		1		2	
43 Бродари и сродни	1	1						
УКУПНО	38.345	11.033	4.500	3.539	6.869	3.892	4.239	4.273

Графикон бр 2 Преглед стања III степена стручне спреме



ПРЕГЛЕД АКТИВНИХ ТРАЖИЛАЦА ЗАПОСЛЕЊА СА IV СТЕПЕНОМ СТРУЧНЕ СПРЕМЕ ПО СТРУКАМА И ФИЛИЈАЛАМА ЗАКЉУЧНО СА 28. 02. 2018. ГОДИНЕ

Табела 8.

Струка	Укупно	Бања Лука	Бијељина	Зворник	Добој	Приједор	И. Сарајево	Требиње
61 Финансијски радници и економисти	6.482	1.397	779	785	1.245	410	1.021	845
16 Механичари и машинисти	4.454	1.022	486	372	428	311	836	999
92 Гимназије	4.173	1.006	340	426	466	219	878	838
17 Електричари и енергетичари	2.712	688	360	284	466	465	282	167
81 Здравствени радници	1.960	374	260	246	463	217	196	204
52 Угоститељи и сродни	1.774	502	89	120	372	186	334	171
01 Пољопривредници	1.621	564	327	72	246	219	88	105
18 Грађевинари	1.151	359	139	159	161	138	137	58
41 Возачи и сродни	1.110	266	115	142	152	124	188	123
51 Трговци и сродни	1.027	317	148	28	274	108	68	84
63 Администратори	999	178	160	131	245	50	125	110
22 Прерађивачи дрвета	961	319	37	67	167	100	224	47
62 Правници	877	421	92	48	112	145	5	54
13 Хемичари	759	190	73	173	107	123	68	25
03 Шумари	742	235	16	85	51	40	177	138
25 Текстилци	600	255	34	56	46	86	47	76
01 Пољопривредници-ветеринари	426	166	80	36	42	82	19	1
28 Прерађивачи хране и сродни	407	126	102	13	17	130	14	5
91 занимања разних дјелатности	363	93	39	30	58	44	26	73
45 посред. комуникација	246	94	32	50	6	15	35	14
81 Здравствени радници-фармацеути	239	30	42	24	33	62	26	22
29 Вршиоци личних услуга	209	128	10	12	17	21	15	6
81 Здравствени радници-стоматолози	186	37	8	10	47	33	30	21
11 Рудари и геолози	168	8	47	50	14	28	5	16
42 Железничари и сродни	153	7	6	9	67	24	31	9
24 Графичари и сродни	134	70	14	6	13	1	21	9
71 Педагози и андрагози	115	41	12	5	22	25	5	5
26 Кожари и сродни	106	63	22	3	7	8	3	
74 Умјетници	95	49	16	4	6	14	2	4
65 Официри и сродни	83	29	10	6	11	6	11	10
44 Авијатичари и сродни	40	6	10	10	5		4	5

12 Металурзи и минералози	39	37					1	1
23 Произвођачи папира	23	1	1		4	17		
31 Комунална и сродна зан.	20	6	2	2	2	1	7	
20 Керамичари и сродни	17	6		6	1	3	1	
15 Монтери и инсталатери	7	3			3			1
27 Гумари и пластичари	6	5	1					
43 Бродари и сродни	5	2		1				2
17 Електричари и енергетичари-рачунарска тех.	1	1						
21 Стаклари	1		1					
УКУПНО	34.491	9.101	3.910	3.471	5.376	3.455	4.930	4.248



ПРЕГЛЕД АКТИВНИХ ТРАЖИЛАЦА ЗАПОСЛЕЊА СА V СТЕПЕНОМ СТРУЧНЕ СПРЕМЕ ПО СТРУКАМА И ФИЛИЈАЛАМА ЗАКЉУЧНО СА 28. 02. 2018. ГОДИНЕ

Табела 9.

Струка	Укупно	Бања Лука	Бијељина	Зворник	Добој	Приједор	И. Сарајево	Требиње
14 Металци	213	33	50	9	49	7	39	26
16 Механичари и машинисти	137	36	28	6	27	10	21	9
17 Електричари и енергетичари	99	30	21	8	18	6	14	2
41 Возачи и сродни	89	17	13	4	20	3	20	12
52 Угоститељи и сродни	86	17	15	4	9	1	17	23
51 Трговци и сродни	61	23	16	3	8	3	5	3
18 Грађевинари	21	15			1	2	2	1
25 Текстилци	16	4	2	2	1	2	2	3
15 Монтери и инсталатери	8	3		1	4			
13 Хемичари	8	2			3	2	1	
22 Прерађивачи дрвета	6	2	1		1	1		1
26 Кожари и сродни	6	5			1			
28 Прерађивачи хране и сродни	5	2	1		1			1
23 Произвођачи папира	5	1		1		1	1	1
24 Графичари и сродни	4	2			1	1		
27 Гумари и пластичари	3	3						
12 Металурзи и минералози	2		2					
21 Стаклари	2	1			1			

63 Администратори	2		1	1				
91 Занимања разних дјелатности	2						1	1
19 Фарбари и сродни	1						1	
20 Керамичари и сродни	1	1						
29 Вршиоци личних услуга	1	1						
31 Комунална и сродна зан.	1		1					
61 Финансијски радници и економисти	1	1						
Укупно	780	199	151	39	145	39	124	83



ПРЕГЛЕД АКТИВНИХ ТРАЖИЛАЦА ЗАПОСЛЕЊА СА VI СТЕПЕНОМ СТРУЧНЕ СПРЕМЕ ПО СТРУКАМА И ФИЛИЈАЛАМА ЗАКЉУЧНО СА 28. 02. 2018. ГОДИНЕ

Табела 10.

Струка	Укупно	Бања Лука	Бијељина	Зворник	Добој	Приједор	И. Сарајево	Требиње
61 финансијски радници и економисти	520	105	97	80	56	38	83	61
62 Правници	133	35	17	9	9	5	34	24
64 Организатори и сродни	112	58	3	4	7	31	4	5
16 машински	83	19	13	2	18	11	7	13
52 туризам, угоститељи и сродни	77	5	3	6	2	1	10	50
25 Текстилци	41	12	1	4	5	3	4	12
71 Педагози и андрагози-физичко васп., тренери и сл	39	9	9	3	4	1	6	7
01 Пољопривредници	37	5	8	5	14	2	3	
71 Педагози и андрагози-предшколско	34	6	8	2	2	2	3	11
18 Грађевинари	28	9	4	6	2	3	1	3
81 здравствени радници-терапеути	28	2	5	4	2	9	1	5
72 Радници природних наука-информатичари	27	2	2	2	17	1	1	2
17 електричари и енергетичари	21	5	2	1	7	2	2	2
71 Педагози и андрагози-српски и слично	21	10	1	2			1	7
41 Саобраћајни и сродни	17	5	2	2	1	2	4	1
81 социјални радници	17	2	4	1	4		2	4
13 хемичари	13	1	5	4	1		1	1
45 посред. комуникација	13	1	1	2		2	5	2

81 здравствени радници	13	2	1			6	3	1
71 Педагози и андрагози-историја и географија	12	5	1					6
81 здравствени радници-медицинске сестре	12	1	1		1	4	5	
91 заштита на раду	12	8	2	1			1	
81 здравствени радници-санитарни	11	1		1	1	7		1
12 металурзи и минералози	10	2	2	2		3	1	
71 Педагози и андрагози-разредна настава	9	7					1	1
71 Педагози и андрагози-хемија и домаћинство	7		2				4	1
63 Администратори	6	3	1		1	1		
26 Кожари и сродни	5	3			2			
31 Комунална и сродна зан.	5	4					1	
43 бродари и сродни	5	1						4
81 здравствени радници-стоматолози	5				1			4
18 Грађевинари-геодети	3	1		1			1	
22 Прерађивачи дрвета	3	1					1	1
24 Графичари и сродни	3				1	1		1
28 Прерађивачи хране и сродни	2		1				1	
71 Педагози и андрагози-биологија и хемија	2				1		1	
29 козметичар,масер,естетичар	1						1	
71 Педагози и андрагози-енглески	1						1	
71 Педагози и андрагози-географија	1	1						
71 Педагози и андрагози-практична настава	1				1			
71 Педагози и андрагози-стручно теоретски	1			1				
71 Педагози и андрагози-техничко и хемија	1		1					
71 Педагози и андрагози-васпитач	1					1		
72 Радници природних наука-еколози	1	1						
Укупно	1.394	332	197	145	160	136	194	230

Графикон бр 5. Преглед стања VI степена стручне спреме



ПРЕГЛЕД АКТИВНИХ ТРАЖИЛАЦА ЗАПОСЛЕЊА СА VII СТЕПЕНОМ СТРУЧНЕ СПРЕМЕ ПО СТРУКАМА И ФИЛИЈАЛАМА ЗАКЉУЧНО СА 28. 02. 2018. ГОДИНЕ

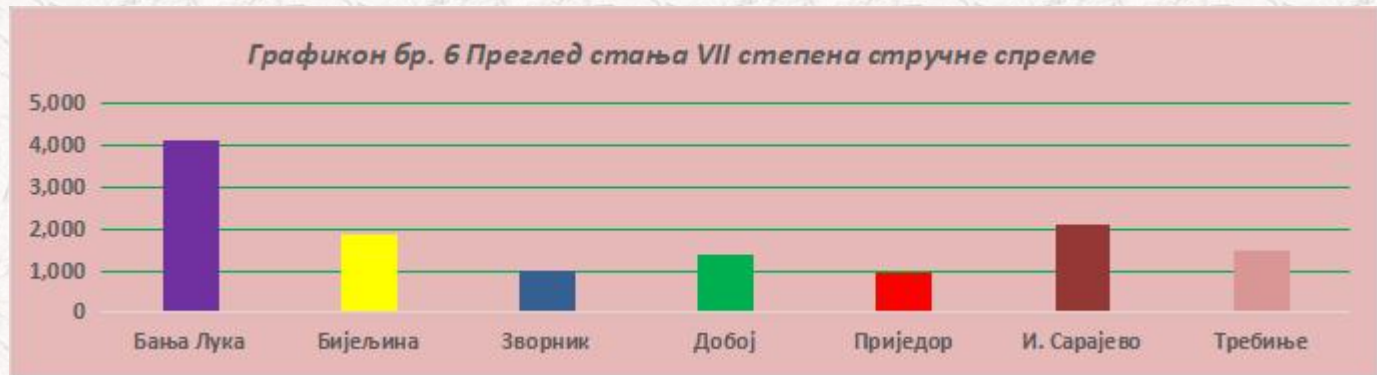
Табела 11.

Струка	Укупно	Бања Лука	Бијељина	Добој	Зворник	Приједор	И. Сарајево	Требње
61 финансијски радници и економисти	3.173	908	619	284	300	176	598	288
62 Правници	1.675	560	274	141	150	109	265	176
71 Педагози и андрагози-разредна настава	676	172	146	75	101	36	99	47
01 Пољопривредници	545	234	45	26	57	30	98	55
71 Педагози и андрагози-физичко васп., тренери и сл	368	88	42	30	36	23	97	52
71 Педагози и андрагози-предшколско	328	109	93	51	27	22	11	15
71 Педагози и андрагози-енглески	319	80	48	23	47	19	70	32
71 Друштвене науке- педагог	245	73	56	14	24	43	11	24
72 Радници природних наука-информатичари	235	97	14	18	20	15	44	27
71 Педагози и андрагози-српски и слично	232	89	6	9	23	12	66	27
41 Саобраћајни и сродни	221	45	26	8	108	9	19	6
71 Друштвене науке-психолог	214	80	8	21	22	5	60	18
81 здравствени радници-љекари	203	86	32	7	16	18	10	34
73 Друштвене науке-новинар	185	64	7	10	14	7	56	27
71 Радници природних наука-географија	179	66	3	18	11	14	53	14
91 криминалистика, безбједност и сл	175	3	6	13	17	2	100	34
81 здравствени радници-санитарни	167	68	6	3	13	62	7	8
81 здравствени радници-терапеути	165	90	6	4	27	18	8	12
81 здравствени радници-стоматолози	157	56	8	3	10	15	24	41
72 Радници природних наука-екологија	155	81	13	6	13	15	7	20
73 Друштвене науке-политолог	144	63	12	13	7	15	22	12
16 машински	139	35	17	6	20	6	25	30
17 електричари и енергетичари	126	18	16	16	12		31	33
81 социјални радници	124	63	5	5	16	17	10	8
03 Шумари	121	29	30	23	12	11	8	8
13 хемичари	117	41	2	27	1	14	21	11
71 Друштвене науке-историчар	110	46	3	5	9	7	20	20
52 туризам, угоститељи и сродни	106	22	9	3	11	5	11	45
18 Грађевинари-архитекте	105	62	10	1	6	5	13	8
91 инжињер менаџер	98	2	8	4		15	10	59
81 здравствени радници-фармацеути	92	31	20	8	5	7	14	7
81 здравствени радници-лаборанти	90	33	15	12	7	7	4	12
18 Грађевинари-геодети	88	24	3	3	11	23	3	21
28 Прерађивачи хране и сродни	88	31	2	5	8	34	4	4

18 Грађевинари	85	43	5	7	8	6	2	14
81 здравствени радници	84	38	8	12	6	2	8	10
71 Педагози и андрагози-филозофије	64	27	11	3	2	13	7	1
71 Друштвене науке- дефектолог	64	24	2	5	6	4	16	7
71 Педагози и андрагози-филозофије и социологије	63	3	10	8	8		5	29
73 Друштвене науке-социолог	62	47	1		4	4	3	3
63 Администратори	61	11	4	7	4	2	18	15
72 Радници природних наука-просторни планер	60	30	1	3	4	4	12	6
72 Радници природних наука-биолози	54	6	10	8	10	6	2	12
71 Педагози и андрагози-информатика	53	14	9	5	4	2	10	9
81 здравствени радници-медицинске сестре	48	8	21	3	5	4	5	2
71 Педагози и андрагози-српски и италијански	46	38				6		2
45 посред.комуникација	45	17	10	2	8	1	4	3
11 Рудари	40			2	1		21	16
74 Умјетници-дизајнери	39	2	7	1	26	1	1	1
73 Друштвене науке-компаративист,библиотекар	38		13	2		19		4
74 Умјетници-вајари,сликари,графичари	38	7	1	2	4	3	3	18
74-Умјетници-музичари	34	11	1	3		2	15	2
64 Организатори и сродни	31	9	5	1	4	4	3	5
71 Педагози и андрагози-биологија	30	26			2	1	1	
71 Педагози и андрагози-ликовно	29	14	2		6		1	6
73 Друштвене науке-музиколог	25	6	9		1	1	5	3
73 Друштвене науке-комуниколог	24	14	1	1	2		5	1
73 друштвене науке-теолог	24	8	1	2	5	1	5	2
42 жељезничари и сродни	23	1	1		20	1		
72 Радници природних наука-географија	21	13	3	1	2		1	1
71 Педагози и андрагози-социологија	19	7	4	1	2	1	2	2
24 Графичари и сродни	19	7	1		5		5	1
71 Педагози и андрагози-њемачки	19	13	1		1	1		3
71 Педагози и андрагози-хемија	18	9	1	2	2	2	1	1
01 Пољопривредници-ветеринари	17	2	6	2			1	6
11 Геолози	17	3	3		2	2	4	3
71 Педагози и андрагози-одбрана и заштита	16	4	3	1	4	1	1	2
74 Умјетници	16	4	2	1	2		2	5
29 козметичар,масер,естетичар	15	4		2		1	7	1
71 Педагози и андрагози-француски	14	1		2	3		7	1
71 Друштвене науке-филолог	14	9	3	1		1		
71 Педагози и андрагози-математика,информатика	13	10			1			2
71 Педагози и андрагози-руски и српски	13	4			4	5		

71 Педагози и андрагози-турски,арапски и сл.	13	7			1		1	4
25 Текстилци	13		5	1	1	1	4	1
91 заштита на раду	11	3	3	1	2	1		1
74-Умјетници-драмски	11	4			2		2	3
65 Официри и сродни	10		3	4		2	1	
71 Педагози и андрагози-историја и латински	9	3	1	1	2	2		
22 Прерађивачи дрвета	9	5		3			1	
71 Педагози и андрагози-математика	9			2	1		4	2
71 Педагози и андрагози-учитељи	9	3		1	1			4
73 Друштвене науке-односи с јавношћу	8	3	1	1		1	1	1
74-Умјетници-организатори	8	1	1		2	1	1	2
71 Педагози и андрагози-разредна И енглески	7	2		1	2		2	
71 Педагози и андрагози-талијански	7		6		1			
71 Педагози и андрагози-руски и сл.	5	1		1			1	2
71 Педагози и андрагози-енглески и кинески	4		1		1		1	1
71 Педагози и андрагози-кинески	4	1			1		2	
71 Педагози и андрагози-математика,физика	4	1	2					1
71 Педагози и андрагози-заштита околине	4	1	1	1				1
73 Друштвене науке-етнолог	4	3				1		
03 Шумари/пољопр-пејза`на архит.	4	1	1	1				1
12 металурзи и минералози	3	1			1	1		
71 Друштвене науке-историчар и географ	3							3
71 Педагози и андрагози-музика	3		1					2
72 Радници природних наука-математичари	3	1					1	1
73 Друштвене науке-археолог	2	1		1				
71 Педагози и андрагози--енгл, њем.	2			2				
71 Педагози и андрагози-чешки,словачки и сл.	2				1		1	
71 Педагози и андрагози-демократија	2			1			1	
71 Педагози и андрагози-физика	2				1		1	
71 Педагози и андрагози-грчки и латински	1	1						
71 Педагози и андрагози-разредна и дом.језик	1				1			
71 Педагози и андрагози-техничко образовање	1			1				
71 Педагози и андрагози-украјински	1			1				
71 Педагози и андрагози-васпитач	1					1		
72 Радници природних наука-физичари	1					1		
73 Друштвене науке-историчар	1		1					
91 инжењер енергетска ефикасност	1							1

91 занимања разних дјелатност-љ.ресурси,информатика,одн осн с јавн.	1							1
91 занимања разних дјелатност-менаџер	1	1						
УКУПНО	12.745	4.087	1.797	1.009	1.350	929	2.107	1.466



ПРЕГЛЕД ПРИЈАВЉЕНИХ ЛИЦА НА ЕВИДЕНЦИЈУ ПО СТЕПЕНУ СТРУЧНЕ СПРЕМЕ, ПОЛУ И ФИЛИЈАЛАМА ЗА ФЕБРУАР 2018. ГОДИНЕ

Табела 12.

Степен стручне спреме	Пол	Укупно	Бања Лука	Бијељина	Зворник	Добој	Приједор	И. Сарајево	Требиње
1.НК	м	483	184	52	44	118	56	16	13
1.НК	ж	347	107	32	45	90	39	17	17
1.НК Укупно		830	291	84	89	208	95	33	30
2. ПК/НСС	м	32	14	4		7	3	1	3
2. ПК/НСС	ж	25	4	11	4	6			
2. ПК/НСС Укупно		57	18	15	4	13	3	1	3
3.КВ	м	1.013	359	112	113	190	121	66	52
3.КВ	ж	450	174	39	22	87	69	28	31
3.КВ Укупно		1.463	533	151	135	277	190	94	83
4.ССС	м	768	291	61	71	128	81	77	59
4.ССС	ж	789	288	74	55	158	100	74	40
4.ССС Укупно		1.557	579	135	126	286	181	151	99
5.ВКВ	м	8	1	1	1	1	2	1	1
5.ВКВ	ж	3	1			1	1		
5.ВКВ Укупно		11	2	1	1	2	3	1	1
6.ВШС	м	13	4		2	3	2		2
6.ВШС	ж	18	9	1	1		2	5	
6.ВШС Укупно		31	13	1	3	3	4	5	2
7.ВСС	м	253	103	26	23	26	17	31	27
7.ВСС	ж	434	173	60	38	59	29	48	27
7.ВСС Укупно		687	276	86	61	85	46	79	54
УКУПНО		4.636	1.712	473	419	874	522	364	272

ПРЕГЛЕД БРОЈА ПРИЈАВЉЕНИХ НА ЕВИДЕНЦИЈУ ПРЕМА РАЗЛОЗИМА ПРИЈАВЉИВАЊА ЗА ФЕБРУАР 2018. ГОДИНЕ

Табела 13.

Филијала	Пол	1. Без стажа			2. Већ био запослен - са стажом (Разлог престанка РО)									Укупно пријављених на евиденцију
		Први пут на евиденцији	Пријављивање из неактивности	Укупно без стажа	Стечај	Престанак рада послодавца	Технолошки вишак (орг. промјене)	Престанак рада на одређено	Изјава радника-послодавца о прекиду РО	Споразумни прекид РО	Остали разлози	Укупно са стажом		
Бања Лука	м	151	93	244	3	48	113	176	70	289	13	712	956	
Бања Лука	ж	168	64	232	5	50	86	175	37	163	8	524	756	
Бијељина	м	49	24	73	1	7	21	52	3	98	1	183	256	
Бијељина	ж	48	31	79	1	8	26	44	1	57	1	138	217	
Зворник	м	44	44	88		9	51	46	20	32	8	166	254	
Зворник	ж	50	34	84	1	8	18	34	6	11	3	81	165	
Добој	м	48	65	113	2	21	57	82	103	87	8	360	473	
Добој	ж	76	45	121		21	46	94	56	59	4	280	401	
Приједор	м	32	30	62	1	12	18	67	22	98	2	220	282	
Приједор	ж	36	19	55		13	26	73	8	63	2	185	240	
И. Сарајево	м	26	18	44	1	15	34	47	9	37	5	148	192	
И. Сарајево	ж	39	19	58	2	8	24	39	11	29	1	114	172	
Требиње	м	36	17	53	6	8	15	39	2	31	3	104	157	
Требиње	ж	32	15	47	3	13	16	21	4	11		68	115	
УКУПНО		835	518	1.353	26	241	551	989	352	1.065	59	3.283	4.636	

ПРЕГЛЕД ПО ДЈЕЛАТНОСТИМА ПРИЈАВЉЕНИХ СА РАДНИМ ИСКУСТВОМ НА ЕВИДЕНЦИЈУ ЗА ФЕБРУАР 2018. ГОДИНЕ

Табела 14.

ДЈЕЛАТНОСТ	1. НК		2. ПК/НСС		3. КВ		4. ССС		5. ВКВ		6. ВШС		7. ВСС		Укупно
	м	ж	м	ж	м	ж	м	ж	м	ж	м	ж	м	ж	
А Пољопривреда, лов и шумарство	14	3	1		15	2	21	2			1	1	4	3	67
В Рибарство					1						1				2
С Рударство	1	1			14		7	1						1	25
Д Прерађивачка индустрија	101	72	4	6	269	102	130	116	4	1	2	2	8	18	835
Е Снабдијевање електричном енергијом, гасом и водом					2		3						2		7
Ф Грађевинарство	65		11		106	1	47	3	1				5	8	247
Г Трговина	34	26	5	5	132	131	92	206		2	3	3	14	45	698
Н Угоститељство	19	31	2	2	74	60	87	62			1	4	17	15	374

I	Саобраћај, складиштење и везе	2				50	1	20	6					2	2	83
J	Финансијско посредовање		1			2		1	3					6	7	20
K	Пословање некретнимама, изнајмљивање и пословне услуге	3	1	1		8	2	8	8					7	4	42
L	Јавна управа и одбрана; обавезно социјално осигурање		2		1	15	1	8	2			1		10	22	62
M	Образовање		4			9	6	4	11					29	74	137
N	Здравствена и социјална заштита	1	1			4	5	7	19					3	18	58
O	Остале јавне, друштвене, социјалне и личне услужне дјелатности	41	21	4	6	153	69	115	107	2		4	5	51	46	624
P	Приватна домаћинства са запосленим лицима															0
Q	Екстериторијалне организације и тијела							1						1		2
0	Непознато															0
Укупно		281	163	28	20	854	380	551	546	7	3	13	15	159	263	3.283

ПРЕГЛЕД РАЗЛОГА ПРЕСТАНКА ВОЂЕЊА ЕВИДЕНЦИЈЕ ЗА ФЕБРУАР 2018. ГОДИНЕ

Табела 15.

Разлог престанка вођења евиденције	Пол	Укупно	Бања Лука	Бијељина	Зворник	Добој	Приједор	И. Сарајево	Требиње
Запослење	м	1.635	594	172	109	311	218	122	109
Запослење	ж	1.411	525	109	98	294	192	118	75
Запослење укупно		3.046	1.119	281	207	605	410	240	184
Обављање приватне дјелатности	м	15	3	1	1	7	2	1	
Обављање приватне дјелатности	ж	18	8		2	4	4		
Обављање приватне дјелатности укупно		33	11	1	3	11	6	1	0
Укључивање на редовно школовање	м	2	1			1			
Укључивање на редовно школовање	ж	3	3						
Укључивање на редовно школовање укупно		5	4	0	0	1	0	0	0
Стицање услова за пензију	м	174	56	24	12	45	16	12	9
Стицање услова за пензију	ж	127	44	13	7	18	14	8	23
Стицање услова за пензију укупно		301	100	37	19	63	30	20	32

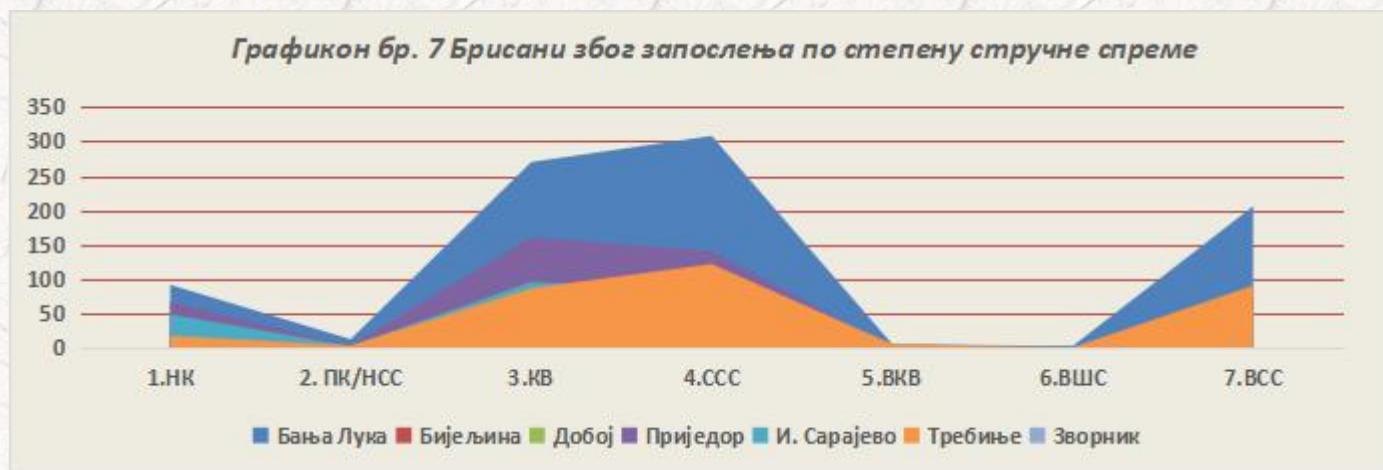
Трајна неспособност за рад	м	16	8		5	3			
Трајна неспособност за рад	ж	6	3		2			1	
Трајна неспособност за рад укупно		22	11	0	7	3	0	1	0
Стицање вишег степена стручне спреме	м	42	11	11	5	8	4	3	
Стицање вишег степена стручне спреме	ж	36	15	6	5	5	1	3	1
Стицање вишег степена стручне спреме укупно		78	26	17	10	13	5	6	1
Нередовно јављање	м	801	303	125	70	165	90	23	25
Нередовно јављање	ж	541	188	130	53	86	47	16	21
Нередовно јављање укупно		1.342	491	255	123	251	137	39	46
Издржавање казне затвора	м	1	1						
Издржавање казне затвора укупно		1	1	0	0	0	0	0	0
Преселење	ж	81	10	7	14	15	20	9	6
Преселење	ж	117	27	14	17	25	18	11	5
Преселење укупно		198	37	21	31	40	38	20	11
Смрт	м	22	6	2	1	6	4		3
Смрт	ж	9	3				2	3	1
Смрт укупно		31	9	2	1	6	6	3	4
Носилац комерц. пољоп. газдинства	м	3		1		1			1
Носилац комерц. пољоп. газдинства	ж	2							2
Носилац комерц. пољоп. газдинства укупно		5	0	1	0	1	0	0	3
Остали Законски разлози	м	143	84	5	6	2	3	27	16
Остали Законски разлози	ж	116	69	3	3	3	6	17	15
Остали Законски разлози укупно		259	153	8	9	5	9	44	31
Укупно		5.321	1.962	623	410	999	641	374	312

ПРЕГЛЕД БРИСАНИХ ЛИЦА СА ЕВИДЕНЦИЈЕ ЗБОГ ЗАПОСЛЕЊА И ОБАВЉАЊА САМОСТАЛНЕ ДЈЕЛАТНОСТИ ПО СТЕПЕНУ СТРУЧНЕ СПРЕМЕ, ПОЛУ И ФИЛИЈАЛАМА ЗА ФЕБРУАР 2018. ГОДИНЕ

Табела 16.

Степен стручне спреме	Пол	Укупно	Бања Лука	Бијељина	Зворник	Добој	Приједор	И. Сарајево	Требиње
1. НК	м	218	80	31	22	53	22	6	4
1. НК	ж	169	56	14	19	51	18	7	4
1. НК Укупно		387	136	45	41	104	40	13	8
2. ПК/НСС	м	18	7	3	1	4	1		2
2. ПК/НСС	ж	14	5	3	1	3	2		
2. ПК/НСС Укупно		32	12	6	2	7	3	0	2
3. КВ	м	649	238	54	53	148	90	30	36
3. КВ	ж	328	143	15	23	52	55	25	15

3. КВ Укупно		977	381	69	76	200	145	55	51
4. ССС	м	540	200	45	18	87	88	60	42
4. ССС	ж	494	165	23	39	128	78	36	25
4. ССС Укупно		1.034	365	68	57	215	166	96	67
5. ВКВ	м	11	6	4				1	
5. ВКВ	ж	2	1					1	
5. ВКВ Укупно		13	7	4	0	0	0	2	0
6. ВШС	м	8	2	1	1		2	1	1
6. ВШС	ж	13	3				3	3	4
6. ВШС Укупно		21	5	1	1	0	5	4	5
7. ВСС	м	206	64	35	15	26	17	25	24
7. ВСС	ж	409	160	54	18	64	40	46	27
7. ВСС Укупно		615	224	89	33	90	57	71	51
Укупно		3.079	1.130	282	210	616	416	241	184



ПРЕГЛЕД СТАЊА БРИСАНИХ ЛИЦА СА ЕВИДЕНЦИЈЕ ЗБОГ ЗАПОСЛЕЊА И ОБАВЉАЊА ПРИВАТНЕ ДЈЕЛАТНОСТИ ПО ДЈЕЛАТНОСТИ ЗАПОСЛЕЊА, ФИЛИЈАЛАМА И ПОЛУ ЗА ФЕБРУАР 2018. ГОДИНЕ

Табела 17.

Дјелатност	Филијала														Укупно
	Бања Лука		Бијељина		Зворник		Добој		Приједор		И. Сарајево		Требиње		
	м	ж	м	ж	м	ж	м	ж	м	ж	м	ж	м	ж	
A Пољопривреда, лов и шумарство	10	2	2	1	6		2	1	21	10	3		1	1	60
B Рибарство	1										1				2
C Рударство	2	1			5		1				1	2	33	6	51
D Прерађивачка индустрија	164	120	23	16	98	87	61	37	21	22	16	8	12	50	735
E Снабдијевање електричном енергијом,	8	4	9	1	1	1			1		7	5			37

	гасом и водом															
F	Грађевинарство	67	1	41		54	1	15		5	2	34	1	15		236
G	Трговина	48	65	16	20	41	51	43	60	21	20	7	12	13	2	419
H	Угоститељство	33	29	8	6	19	19	20	15	9	10	10	10	4	11	203
I	Саобраћај, складиштење и везе	21	5	6		11	2	4		3		3		5	1	61
J	Финансијско посредовање	5	8	1	3	2	2	2	5	1	4	2		3		38
K	Пословање некретнинама, изнајмљивање и пословне услуге	14	9	5	5	8	5	4	5	1		3			1	60
L	Јавна управа и одбрана; обавезно социјално осигурање	7	11	4	7	1	6	1		1	6	3	2	3	2	54
M	Образовање	14	62	7	35	6	39	7	22	8	21	6	12	4	10	253
N	Здравствена и социјална заштита	5	26	4	6	11	20	5	6	3	4	5	9	2	7	113
O	Остале јавне, друштвене, социјалне и личне услужне дјелатности	198	190	46	9	55	65	55	45	28	19	8	14	14	8	754
P	Приватна домаћинства са запосленим лицима															0
Q	Екстериторијалне организације и тијела															0
0	Непознато			1										1	1	3
Укупно		597	533	173	109	318	298	220	196	123	118	109	75	110	100	3.079

ПРЕГЛЕД СТАЊА БРИСАНИХ ЛИЦА СА ЕВИДЕНЦИЈЕ ЗБОГ ЗАПОСЛЕЊА И ОБАВЉАЊА ПРИВАТНЕ ДЈЕЛАТНОСТИ ПО ДЈЕЛАТНОСТИ ЗАПОСЛЕЊА, ПОЛУ И СТЕПЕНУ СТРУЧНЕ СПРЕМЕ ЗА ФЕБРУАР 2018. ГОДИНЕ

Табела 18.

Назив	1. НК		2. ПК/НСС		3. КВ		4. ССС		5. ВКВ		6. ВШС		7. ВСС		Укупно
	М	Ж	М	Ж	М	Ж	М	Ж	М	Ж	М	Ж	М	Ж	
A Пољопривреда, лов и шумарство	8				17	2	13	7					7	6	60
B Рибарство					1		1								2
C Рударство	8	1	1		24	3	6	3					3	2	51

D	Прерађивачка индустрија	70	63	5	8	175	106	127	142	3	1	1		14	20	735
E	Снабдијевање електричном енергијом, гасом и водом		1			7	2	11	5	1		1		6	3	37
F	Грађевинарство	58		9		95	1	53	1	5		1		10	3	236
G	Трговина	15	15	1	1	77	62	79	107	1			7	16	38	419
H	Угоститељство	6	26		3	41	28	52	40					4	3	203
I	Саобраћај, складиштење и везе	3				30		15	5					5	3	61
J	Финансијско посредовање					3		5	6			1		7	16	38
K	Пословање некретнинама, изнајмљивање и пословне услуге	2	1			7	3	12	6					14	15	60
L	Јавна управа и одбрана; обавезно социјално осигурање		1			2		1	5					17	28	54
M	Образовање	1	11			6	26	6	15				1	39	148	253
N	Здравствена и социјална заштита		1			4	6	12	34		1		3	19	33	113
O	Остале јавне, друштвене, социјалне и личне услужне дјелатности	46	49	2	2	160	88	146	118	1		4	2	45	91	754
P	Приватна домаћинства са запосленим лицима															0
Q	Екстериторијалне организације и тијела															0
0	Непознато	1					1	1								3
Укупно		218	169	18	14	649	328	540	494	11	2	8	13	206	409	3.079

КОРИСНИЦИ НОВЧАНЕ НАКНАДЕ, КОРИСНИЦИ ПЕНЗИЈСКО-ИНВАЛИДСКОГ ОСИГУРАЊА И КОРИСНИЦИ ЗДРАВСТВЕНОГ ОСИГУРАЊА ЗАКЉУЧНО СА 28. 02. 2018. ГОДИНЕ

Табела 19.

Филијала	Фебруар 2018.			Фебруар 2017.		
	Корисници новчане накнаде	Корисници пензијско-инвалидског осигурања	Корисници здравственог осигурања – Буџет	Корисници новчане накнаде	Корисници пензијско-инвалидског осигурања	Корисници здравственог осигурања – Буџет
Бања Лука	828	1.177	55.139	826	1.126	57.744
Бијељина	209	287	17.419	50	104	18.283

Зворник	124	176	13.329	36	68	14.096
Добој	336	430	23.127	383	468	24.592
Приједор	224	314	21.864	216	314	23.057
Сарајево	155	257	10.680	162	263	10.939
Требиње	189	337	9.113	188	353	9.226
Укупно	2.065	2.978	150.671	1.861	2.696	157.937



ПРЕГЛЕД НЕЗАПОСЛЕНИХ ЛИЦА СА ИНВАЛИДИТЕТОМ – АКТИВНА ПОНУДА ПРЕМА СТАТУСУ ИНВАЛИДНОСТИ И ФИЛИЈАЛАМА ЗАКЉУЧНО СА 28. 02. 2018. ГОДИНЕ

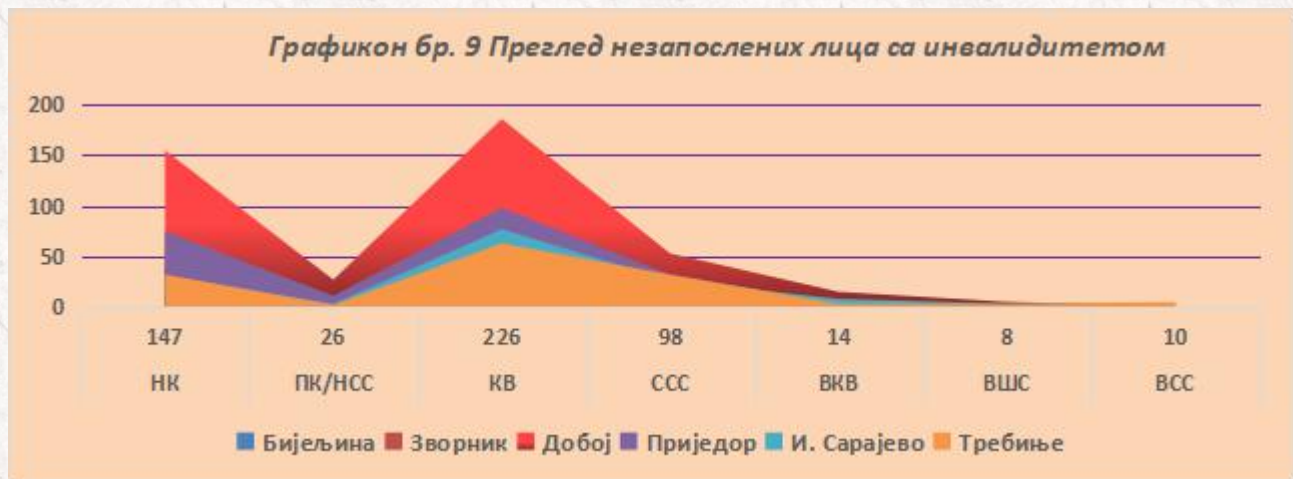
Табела 20.

ФИЛИЈАЛА								
Статус инвалидности	Укупно	Бања Лука	Бијељина	Зворник	Добој	Приједор	И. Сарајево	Требиње
1. Ратни војни инвалид	1.418	450	133	43	376	171	124	121
2. Војномирнодоп. инвалид	10	3	1		4	2		
3. Инвалид рада	20	8		2	3	4	1	2
4. Категоризована инвал.	146	43	25	7	34	28	4	5
5. Цивилна жртва рата	38	6	3		11	5	10	3
6. Остали инвалиди	68	18	7	2	5	14	12	10
Укупно лица са Инвалидитетом	1.700	528	169	54	433	224	151	141

ПРЕГЛЕД НЕЗАПОСЛЕНИХ ЛИЦА СА ИНВАЛИДИТЕТОМ – АКТИВНА ПОНУДА ПО СТЕПЕНУ СТРУЧНЕ СПРЕМЕ И ФИЛИЈАЛАМА ЗАКЉУЧНО СА 28. 02. 2018. ГОДИНЕ

Табела 21.

ФИЛИЈАЛА								
Назив	Укупно	Бања Лука	Бијељина	Зворник	Добој	Приједор	И. Сарајево	Требиње
1. НК	491	145	38	20	149	78	29	32
2. ПК/НСС	82	26	12	1	26	11	3	3
3. КВ	761	226	91	23	184	94	80	63
4. ССС	268	101	19	8	53	31	24	32
5. ВКВ	48	12	6	1	14	4	8	3
6. ВШС	24	8	2		6	2	3	3
7. ВСС	26	10	1	1	1	4	4	5
Укупно	1.700	528	169	54	433	224	151	141



ПРЕГЛЕД ИЗДАТИХ РАДНИХ ДОЗВОЛА ПО ФИЛИЈАЛАМА ЗА ФЕБРУАР 2018. ГОДИНЕ

Табела 22.

Издате радне дозволе	Тип дозволе		Укупно
	Нова	Продужење	
Филијала			
Бања Лука	8	35	43
Бијељина	11	5	16
Зворник	7	4	11
Добој	12	12	24
Источно Сарајево	8	3	11
Приједор	14		14
Требиње	4	4	8
Укупно	68	70	138

ИЗВОР ПОДАТАКА И МЕТОДОЛОШКА ОБЈАШЊЕЊА

Извор података који се користе у изради Статистичког прегледа јесте Завод за запошљавање Републике Српске.

Подаци се прикупљају и обрађују мјесечно и објављују почетком актуелног за претходни мјесец.

ОБЈАШЊЕЊЕ ПОЈМОВА

1. НЕЗАПОСЛЕНО ЛИЦЕ је лице пријављено на евиденцију Завода за запошљавање, старости од 15 до 65 година, способно или ограничено способно за рад, које није у радном односу или које на други начин није остварило право на рад.

2. ЛИЦА КОЈА ПРВИ ПУТ ТРАЖЕ ЗАПОСЛЕЊЕ су евидентирана лица у бироима Завода која раније нису била у радном односу.

3. НЕЗАПОСЛЕНА ЛИЦА ЗБОГ ПРЕСТАНКА РАДА ПОСЛОДАВАЦА су евидентирана лица у бироима за запошљавање која су остала без посла због престанка рада организација и послодаваца.

4. КОРИСНИЦИ НОВЧАНЕ НАКНАДЕ су незапослена лица евидентирана у републичким бироима која су према одредбама Закона остварила ово право.

5. НОВОПРИЈАВЉЕНА ЛИЦА КОЈА ПРВИ ПУТ ТРАЖЕ ЗАПОСЛЕЊЕ су лица која се републичким бироима пријављују први пут због запослења у текућем мјесецу.

6. ЗАПОСЛЕНИ СА ЕВИДЕНЦИЈЕ ФИЛИЈАЛА ЗА ЗАПОШЉАВАЊЕ су лица која су се запослила у земљи или иностранству током извјештајног мјесеца, а била су евидентирана у службама.

7. ПОТРЕБЕ ЗА РАДНИЦИМА представљају број тражених радника и приправника за непопуњена и новоотворена радна мјеста која послодавци пријављују бироима у току извјештајног мјесеца.

8. РЕАЛИЗОВАНЕ ПРИЈАВЕ О ПОТРЕБАМА ЗА РАДНИЦИМА представљају број запослених радника и приправника према извјештају о заснивању радног односа, који послодавци достављају бироима током извјештајног мјесеца.

СКРАЋЕНИЦЕ

Ж - Жене

М - Мушкарци

РО - Радни однос

НК - Неквалификовани радник

ПК - Полуквалификовани радник

КВ - Квалификовани радник

ВКВ - Висококвалификовани радник

ССС - Средња стручна спрема

ВШС - Виша стручна спрема

ВСС - Висока стручна спрема

КОНТАКТ

ЦЕНТРАЛНА СТРУЧНА СЛУЖБА

КАБИНЕТ ДИРЕКТОРА

Адреса: Српских ратника 30, 71420 Пале

Телефон: 057/223-107; 226-714; 227-550

Email: kabinet@zzzrs.net

СЕКТОР ЗА ЗАЈЕДНИЧКЕ ПОСЛОВЕ

Адреса: Српских ратника 30, 71420 Пале

Телефон: 057/227-551

Email: protokol@zzzrs.net

СЕКТОР ЗА ПОСРЕДОВАЊЕ И АКТИВНЕ МЈЕРЕ ЗАПОШЉАВАЊА

Адреса: Српских ратника 30, 71420 Пале

Телефон: 057/200-460

Email: aktivne_mjere@zzzrs.net

СЕКТОР ЗА ПРАВНЕ И КАДРОВСКЕ ПОСЛОВЕ

Адреса: Српских ратника 30, 71420 Пале

Телефон: 057/225-873

Email: spp@zzzrs.net

СЕКТОР ЗА ФИНАНСИЈСКЕ ПОСЛОВЕ

Адреса: Српских ратника 30, 71420 Пале

Телефон: 057/201-341; 201-340; 201-060

Email: fin@zzzrs.net

СЕКТОР ЗА ИНФОРМАЦИОНЕ ТЕХНОЛОГИЈЕ

Адреса: Српских ратника 30, 71420 Пале

Телефон: 057/201-920; 201-921

Email: info@zzzrs.net; oglasia@zzzrs.net

Web страница: www.zzzrs.net