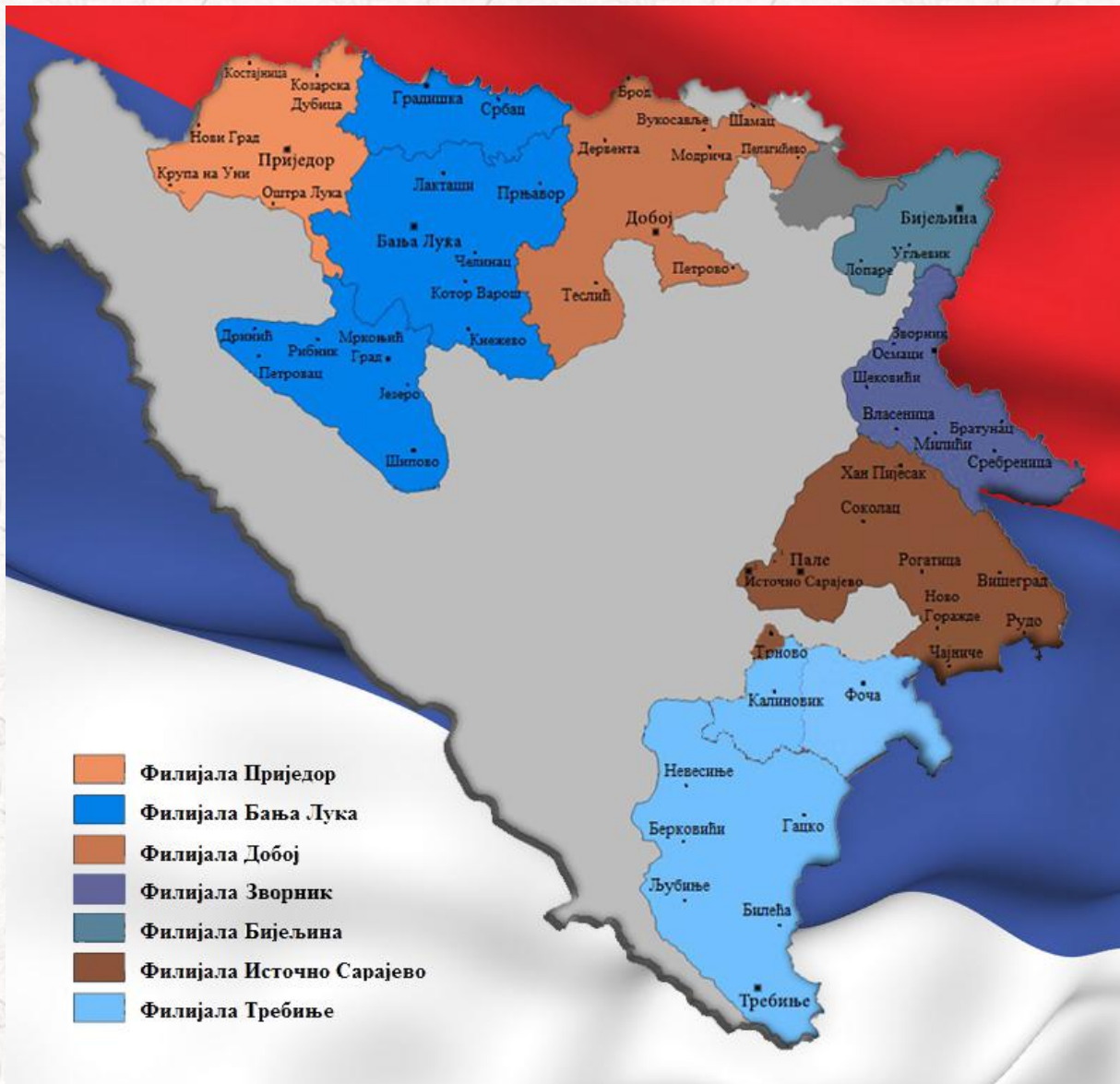




БИЛТЕН

СТАТИСТИЧКИ ПРЕГЛЕД – ЈАНУАР 2018. ГОДИНЕ



01/18

Издавач :

Завод за запошљавање Републике Српске
71420 Пале
Српских ратника 30
Телефон: 057/223-107
Факс: 057/227-531
E-mail: info@zzzrs.net
Web: www.zzzrs.net

Главни уредник

Слободан Мачар

За издавача:

Директор

Мирослав Вујичић

Шеф канцеларије директора

Неда Мочевих

Уредништво:

Виши стручни сарадник
за анализу и публикације

Вера Љубичић

Припрема и обрада:

Сектор за информатику, анализу и информисање

САДРЖАЈ

О Заводу.....	5
Уводне напомене.....	6
Статистички преглед.....	7
Преглед незапослених лица, новопријављених лица и запослених лица са евиденције закључно са 31. 01. 2018. године.....	8
Стање на евиденцији закључно са 31. 01. 2018. године (незапослена лица).....	9
Преглед стања према степену стручног образовања по филијалама закључно са 31. 01. 2018. године.....	10
Преглед незапослених лица – активна понуда према годинама старости, полу и филијалама закључно са 31. 01. 2018. године	11
Преглед незапослених лица – активна понуда на евиденцији према дужини чекања, полу и филијалама закључно са 31. 01. 2018. године.....	12
Преглед незапослених лица – активна понуда по бироима, полу и степену стручног образовања закључно са 31. 01. 2018. године.....	13
Преглед активних тражилаца запослења са III степеном стручне спреме по струкама и филијалама закључно са 31. 01. 2018. године	17
Преглед активних тражилаца запослења са IV степеном стручне спреме по струкама и филијалама закључно са 31. 01. 2018. године.....	18
Преглед активних тражилаца запослења са V степеном стручне спреме по струкама и филијалама закључно са 31. 01. 2018. године.....	19
Преглед активних тражилаца запослења са VI степеном стручне спреме по струкама и филијалама закључно са 31. 01. 2018. године.....	20
Преглед активних тражилаца запослења са VII степеном стручне спреме по струкама и филијалама закључно са 31. 01. 2018. године.....	22
Преглед пријављених лица на евиденцију по степену стручне спреме, полу и филијалама за јануар 2018. године.....	25
Преглед броја пријављених на евиденцији према разлозима пријављивања за јануар 2018. године.....	26
Преглед по дјелатностима пријављених лица са радним искуством на евиденцији за јануар 2018. године	26
Преглед разлога престанка вођења евиденције за јануар 2018. године	27
Преглед брисаних лица са евиденције због запослења и обављања самосталне дјелатности по степену стручне спреме, полу и филијалама за јануар 2018. године	28

Преглед стања брисаних лица са евиденције због запослења и обављања приватне дјелатности по дјелатности запослења, филијалама и полу за јануар 2018. године.....	29
Преглед стања брисаних лица са евиденције због запослења и обављања приватне дјелатности по дјелатности запослења и степену стручне спреме за јануар 2018. године.....	30
Корисници новчане накнаде, корисници пензијско-инвалидског осигурања и корисници здравственог осигурања закључно са 31. 01. 2018. године.....	31
Преглед незапослених лица са инвалидитетом – активна понуда према статусу инвалидности и филијалама закључно са 31. 01. 2018. године.....	32
Преглед незапослених лица са инвалидитетом – активна понуда по степену стручне спреме и филијалама закључно са 31. 01. 2018. године.....	33
Преглед издатих радних дозвола по филијалама за јануар 2018. године.....	33
Извор података и методолошка објашњења.....	34
Скраћенице.....	34
Адресе и контакт телефони Централне службе Завода за запошљавање.....	35

О ЗАВОДУ

Завод за запошљавање Републике Српске је Јавна установа основана у складу са Законом о посредовању у запошљавању и правима за вријеме незапослености ("Службени гласник Републике Српске", број 30/10).

Завод за запошљавање Републике Српске је кључна организација на тржишту рада, не само као посредник у запошљавању и информацијама о тржишту радне снаге, већ и као партнер, поспјешујући фактор, катализатор пуне запослености и развоја програма запошљавања.

Завод посредује између послодаваца и незапослених лица како би пружио помоћ незапосленима да у што краћем року нађу посао и прилагоде своје квалификације и вјештине захтјевима на тржишту рада, као и да им обезбједе одговарајућу материјалну сигурност у периоду трајања незапослености.

Мисија Завода у дијелу пружања услуга послодавцима односи се на обезбјеђење одговарајућих људских потенцијала за успјешно пословање њихових организација.

Завод за запошљавање Републике Српске чине централна служба, шест филијала и педесет осам бироа.

НАДЛЕЖНОСТ ЗАВОДА

Основне функције Завода су:

посредовање у запошљавању, јавно обавјештавање о могућностима и условима запошљавања, савјетовање о избору посла (професионална оријентација) стручно оспособљавање и припрема за запошљавање, спровођење програма запошљавања, обављање организационих, стручних, административних и других послова у вези са остваривањем права на новчану накнаду и здравствену заштиту.

Незапослено лице коме је престао радни однос без његове сагласности, захтјева или кривице, а које има најмање осам мјесеци непрекидног стажа осигурања у посљедњих 12 мјесеци, или 12 мјесеци са прекидима у посљедњих 18 мјесеци остварује право и на новчану накнаду, уколико су за минимум радног стажа уплаћени доприноси за незапосленост за све раднике.

Право на новчану накнаду незапослено лице има од првог дана престанка радног односа ако се пријави Заводу у року од 30 дана од дана престанка радног односа, а ако се пријави Заводу након истека тог рока, права му почињу тећи од дана пријављивања Заводу, умањена за период кашњења.

Износ новчане накнаде се утврђује на основу остварене тромјесечне просјечне зараде прије престанка радног односа и не може бити нижи од 30 % просјечно исплаћене нето плате у Републици нити виши од износа једне просјечно исплаћене нето плате у Републици, у мјесецу који претходи доношењу рјешења.

Трајање права на новчану накнаду износи од 1 до 12 мјесеци у зависности од дужине стажа осигурања.

За вријеме трајања материјално правног обезбјеђења незапослено лице остварује право на здравствено и право на пензијско и инвалидско осигурање.

Поред права на новчану накнаду, незапослено лице има право и на пензијско и инвалидско осигурање у трајању до 3 године уколико са тим стажом испуњава услов за старосну пензију.

УВОДНЕ НАПОМЕНЕ

Статистички извештаји о броју и структури тражилаца запослења лица на евиденцији Завода за запошљавање Републике Српске, пријављеним слободним радним мјестима, као и свим промјенама на евиденцијама генеришу се из базе података Завода првих дана у мјесецу за претходни мјесец.

Подаци о регистрованој незапослености и запошљавању уз посредовање Завода прикупљају се на основу Закона о евиденцијама у области рада и здравственог осигурања и Закона о посредовању у запошљавању и правима за вријеме незапослености, те Правилника о условима, критеријумима и начину спровођења мјера активне политике запошљавања

ИЗВОРИ И МЕТОД ПРИКУПЉАЊА ПОДАТАКА

Подаци о тражиоцима запослења добијају се непосредном пријавом лица на евиденцију Завода за запошљавање, а подаци о слободним радним мјестима добијају се пријавом потребе за радницима од стране послодавца. Подаци о запошљавању добијају се Извјештајем о заснивању радног односа. Подаци о реализацији потребе за запошљавањем воде се према сједишту послодавца.

ОБУХВАТНОСТ

Завод за запошљавање приказује податке у мјесечном статистичком Билтену у складу са територијалном организацијом Републике Српске и организационом структуром Завода (ниво Филијала за запошљавање).

СТАТИСТИЧКИ ПРЕГЛЕД

Незапосленост

Закључно са 31. 01. 2018. године на евиденцији Завода за запошљавање било је регистровано 114.357 незапослених лица, што у односу на претходни мјесец представља смањење за 7 лица. Број незапослених жена у укупном броју незапослених износи 57.026, док је мушкараца 57.331. Од укупног броја незапослених 90.608 је лица са стручном спремом, а 23.749 је без стручне спреме. Од 6.029 лица која су се пријавила у јануару 2018. године 1.610 пријављених су лица без радног стажа, а 4.419 пријављених лица имају претходни радни стаж. На евиденцији незапослених регистровано је 28.099 лица старосне доби од 15 до 30 година, 40.204 лица од 30 до 45 година, 38.741 лица од 45 до 60 година, те 7.313 лица од 60 до 65 година.

Незапосленост по филијалама

Највећи број незапослених регистрован у јануару 2018. године је у филијали Бања Лука, и то 32.027 лица, потом у филијали Добој 19.807 лица, у Бијељини 13.984 незапослених лица, на подручју Источног Сарајева 13.665 незапослених, на подручју Требиња број незапослених је износио 12.334 лица, у Зворнику 11.511, док је на подручју приједорске Филијале регистровано 11.030 незапослених лица.

Квалификациона структура незапослених

Међу незапосленима највише је КВ радника – 38.586, потом слиједи лица са ССС – 34.789, НК радници – 23.749, ВСС – 12.889, ПК радници – 2.132, ВШС – 1.408 и ВКВ радници – 804.

Пријављивање на евиденције незапослених за јануар 2018. године

У јануару 2018. године на евиденцију незапослених пријавило се 6.029 лица, од чега се 4.419 лица пријавило по престанку радног односа, што у поређењу с претходним мјесецем представља повећање за 1.041 лице, односно 30 %. Највише пријављених било је у филијали Бања Лука – 1.860, затим у Добоју – 911, Приједору – 616, И. Сарајеву – 486 лица, Бијељини 477, у Зворнику - 469, те у Требињу 337 лица.

Квалификациона структура лица пријављених на евиденцију за јануар 2018. године

Међу пријављенима у септембру највише је лица са ССС – 1.963, потом слиједи КВ радници – 1.947, НК радници – 1.008, ВСС – 968, ПК радници – 69, ВКВ радници – 38 и ВШС – 36.

Лица брисана са евиденције због запослења за јануар 2018. године

У јануару 2018. године са евиденције Завода за запошљавање укупно је брисано 5.156 лица, од чега због запослења 2.547 лица, што је за 35 лица мање него у децембру 2017. године. Од укупног броја брисаних због запослења 898 лица је запослено на подручју филијале Бања Лука, 453 лица на подручју Добоја, 329 лица у И. Сарајеву, 287 у Приједору, 209 у Требињу, 198 у Зворнику, те 173 лица на подручју Бијељине. Према стручној спреми највише брисаних лица јесу радници са ССС – 832, затим КВ радници - 785, ВСС – 587, НК – 280, ПК/НСС- 33, ВШС - 16, ВКВ – 14 лица.

Радне дозволе

Током јануара 2018. године страним држављанима одобрено је 27 радних дозвола.

Новчане накнаде, докуп стажа и здравствено осигурање

У јануару 2018. године забиљежено је 1.761 корисника новчане накнаде, што је у поређењу са подацима из претходног мјесеца смањење за 96 корисника.

У истом мјесецу је било 2.674 корисника пензијско-инвалидског осигурања.

Право на здравствено осигурање у јануару 2018. године путем филијала за запошљавање остварило је 3.148 лица, док је укупан број корисника здравственог осигурања на буџету 146.623 лица.

У јануару текуће године Завод за запошљавање објавио је 284 конкурса за слободна радна мјеста, док су послодавци поднијели 328 пријава за 626 радника, путем надлежних бироа за запошљавање.

**ПРЕГЛЕД НЕЗАПОСЛЕНИХ ЛИЦА, НОВОПРИЈАВЉЕНИХ ЛИЦА И ЗАПОСЛЕНИХ ЛИЦА СА
ЕВИДЕНЦИЈЕ ЗАКЉУЧНО СА 31. 01. 2018. ГОДИНЕ**

Табела 1.

БИРО	Незапослени – активна понуда закључно са 31. 01. 2018.		Новопријављени у јануару 2018.		Запослени са евиденције у јануару 2018.	
	Жене	Укупно	Жене	Укупно	Жене	Укупно
Укупно	57.026	114.357	2.675	6.029	1.212	2.547
100 Бања Лука	6.144	11.139	507	1.053	214	414
101 Челинац	630	1.360	35	75	18	29
102 Дринић	103	227	2	5		
103 Градишка	2.750	5.653	143	314	52	109
104 Језеро	161	337	2	7	1	2
105 Кнежево	900	1.770	21	50	23	34
106 Котор Варош	753	1.723	24	75	11	33
107 Лакташи	1.108	2.008	104	193	39	81
108 Мркоњић Град	841	1.608	26	125	15	33
109 Прњавор	1.102	2.203	100	223	35	99
110 Рибник	354	631	10	22	1	4
111 Шипово	925	1.700	19	55	8	24
112 Србац	806	1.668	36	87	15	36
200 Бијељина	6.054	11.257	249	589	64	138
201 Братунац	1.242	2.370	41	79	8	16
202 Лопаре	475	1.107	22	56	7	15
203 Милићи	534	981	10	41	6	35
204 Осмаци	167	376	8	17	1	3
205 Шековићи	478	1.034	8	29	2	3
206 Сребреница	535	1.283	17	37	6	10
207 Угљевик	836	1.620	26	72	5	20
208 Власеница	537	1.064	20	61	10	26
209 Зворник	2.204	4.403	94	188	56	105
300 Добој	2.692	5.464	144	290	55	121
301 Брод	831	1.670	38	70	31	47
302 Дервента	674	1.589	53	121	26	61
303 Модрича	1.309	3.197	60	132	32	60
304 Петрово	528	1.056	10	32	2	17
305 Шамац	1.131	2.404	26	44	13	34
306 Теслић	1.459	3.392	99	249	45	102
307 Пелагићево	161	390	5	10		1
308 Станари	309	644	27	52	4	10
400 Приједор	2.970	6.068	216	451	82	179
401 Костајница	97	254	10	26	11	28
402 Козарска Дубица	578	1.291	38	102	12	30
403 Крупа на Уни	128	417	1	4	2	4
404 Нови Град	912	2.307	43	123	19	42
405 Оштра Лука	237	693	4	12	1	4

500 Пале	1.290	2.283	52	125	80	180
501 И. Н. Сарајево	723	1.308	27	59	14	30
502 И. Илица	922	1.692	30	65	16	32
503 Трново	113	195	5	7	2	4
504 Соколац	975	1.795	26	59	12	18
505 Рогатица	921	1.784	24	47	10	20
506 Хан Пијесак	325	535	5	21	1	4
507 Чајниче	386	778	6	47	2	5
508 Ново Горажде	80	227		5		
509 Рудо	770	1.773	4	17	3	5
510 Вишеград	612	1.295	11	28	22	31
600 Требиње	1.440	2.726	64	118	36	59
601 Љубиње	273	557	5	9	1	5
602 Билећа	915	1.890	36	62	9	22
603 Гацко	594	934	13	22	7	20
604 Берковићи	192	412	1	1	1	1
605 Невесиње	1.171	2.361	20	44	14	30
606 Фоча	1.518	3.167	47	118	47	66
607 Калиновик	151	287	1	4	3	6

СТАЊЕ НА ЕВИДЕНЦИЈИ ЗАКЉУЧНО СА 31.01. 2018. ГОДИНЕ (НЕЗАПОСЛЕНА ЛИЦА)

Табела 2.

Филијала	Бања Лука	Бијељина	Зворник	Добој	Приједор	И. Сарајево	Требиње	Укупно
Стање на евиденцији	32.027	13.984	11.511	19.806	11.030	13.665	12.334	114.357

Графикон бр. 1 Преглед стања на евиденцији



■ Бања Лука ■ Бијељина ■ Зворник ■ Добој ■ Приједор ■ И. Сарајево ■ Требиње

**ПРЕГЛЕД СТАЊА ПРЕМА СТЕПЕНУ СТРУЧНОГ ОБРАЗОВАЊА ПО ФИЛИЈАЛАМА
ЗАКЉУЧНО СА 31. 01. 2018. ГОДИНЕ**

Табела 3.

Степен стручног образовања	Пол	Укупно	Бања Лука	Бијељина	Зворник	Добој	Приједор	И. Сарајево	Требиње
1.НК	м	12.874	3.382	1.362	1.701	3.121	1.489	898	921
1.НК	ж	10.875	3.069	1.357	1.434	2.174	872	979	990
1.НК Укупно		23.749	6.451	2.719	3.135	5.295	2.361	1.877	1.911
2.ПК/НСС	м	1.013	304	219	72	272	71	34	41
2.ПК/НСС	ж	1.119	227	352	132	195	43	120	50
2.ПК/НСС Укупно		2.132	531	571	204	467	114	154	91
3.КВ	м	23.582	6.479	2.787	2.230	4.466	2.557	2.644	2.419
3.КВ	ж	15.004	4.654	1.755	1.293	2.462	1.350	1.621	1.869
3.КВ Укупно		38.586	11.133	4.542	3.523	6.928	3.907	4.265	4.288
4.ССС	м	14.157	3.697	1.415	1.353	2.094	1.567	2.075	1.956
4.ССС	ж	20.632	5.548	2.527	2.109	3.330	1.961	2.854	2.303
4.ССС Укупно		34.789	9.245	3.942	3.462	5.424	3.528	4.929	4.259
5.ВКВ	м	702	165	138	33	134	33	120	79
5.ВКВ	ж	102	46	17	5	13	5	12	4
5.ВКВ Укупно		804	211	155	38	147	38	132	83
6.ВШС	м	593	164	83	63	78	48	77	80
6.ВШС	ж	804	172	114	82	84	85	120	147
6.ВШС Укупно		1.397	336	197	145	162	133	197	227
6.ВШС – сп	м	6				1	2		3
6.ВШС – сп	ж	5					1		4
6.ВШС – сп Укупно		11	0	0	0	1	3	0	7
71.ВСС-180 ЕЦТС	м	935	308	80	63	123	100	150	111
71.ВСС-180 ЕЦТС	ж	1.690	650	199	107	170	249	203	112
71.ВСС-180 ЕЦТС Укупно		2.625	958	279	170	293	349	353	223
72.ВСС-240 ЕЦТС 4г, 5г, 6г	м	3.189	883	485	275	389	218	509	430
72.ВСС-240 ЕЦТС 4г, 5г, 6г	ж	6.339	2.103	948	486	625	316	1.129	732
72.ВСС-240 ЕЦТС 4г, 5г, 6г Укупно		9.528	2.986	1.433	761	1.014	534	1.638	1.162
73. мастер 300 ЕТЦС	м	241	53	46	22	30	18	35	37
73. мастер 300 ЕТЦС	ж	403	85	89	44	38	35	71	41
73. мастер 300 ЕТЦС Укупно		644	138	135	66	68	53	106	78
74.магистар	м	33	13	4	2	2	5	6	1
74.магистар	ж	45	19	6	5	3	4	7	1
74.магистар Укупно		78	32	10	7	5	9	13	2
8. доктори наука	м	6	2			2			2
8. доктори наука	ж	8	4	1			1	1	1
8. доктори наука Укупно		14	6	1	0	2	1	1	3
Укупно		114.357	32.027	13.984	11.511	19.806	11.030	13.665	12.334

**ПРЕГЛЕД НЕЗАПОСЛЕНИХ ЛИЦА – АКТИВНА ПОНУДА ПРЕМА ГОДИНАМА СТАРОСТИ,
ПОЛУ И ФИЛИЈАЛАМА ЗАКЉУЧНО СА 31. 01. 2018. ГОДИНЕ**

Табела 4.

Године старости	Пол	Укупно	Бања Лука	Бијељина	Зворник	Добој	Приједор	И. Сарајево	Требиње
15-18	м	12	2		5	2	2	1	
15-18	ж	19	3	6	4	5	1		
15- 18 Укупно		31	5	6	9	7	3	1	0
18-20	м	615	182	76	74	133	91	20	39
18-20	ж	278	102	7	34	79	30	18	8
18-20 Укупно		893	284	83	108	212	121	38	47
20-24	м	5.693	1.507	558	637	1.174	797	446	574
20-24	ж	4.516	1.340	436	511	952	626	318	333
20-24 Укупно		10.209	2.847	994	1.148	2.126	1.423	764	907
24-27	м	3.861	945	450	431	688	451	421	475
24-27	ж	4.049	1.220	480	441	658	422	417	411
24-27 Укупно		7.910	2.165	930	872	1.346	873	838	886
27-30	м	4.146	984	529	445	669	468	539	512
27-30	ж	4.910	1.474	601	485	761	416	656	517
27-30 Укупно		9.056	2.458	1.130	930	1.430	884	1.195	1.029
30-35	м	6.207	1.534	704	696	1.011	657	873	732
30-35	ж	7.632	2.187	978	774	1.139	683	1.059	812
30-35 Укупно		13.839	3.721	1.682	1.470	2.150	1.340	1.932	1.544
35-40	м	6.234	1.580	668	771	1.048	706	783	678
35-40	ж	6.936	2.023	872	788	1.024	631	886	712
35-40 Укупно		13.170	3.603	1.540	1.559	2.072	1.337	1.669	1.390
40-45	м	6.389	1.681	622	696	1.227	798	671	694
40-45	ж	6.806	1.957	889	736	1.090	625	779	730
40-45 Укупно		13.195	3.638	1.511	1.432	2.317	1.423	1.450	1.424
45-50	м	6.151	1.749	643	579	1.201	734	617	628
45-50	ж	6.704	1.893	974	619	1.044	616	732	826
45-50 Укупно		12.855	3.642	1.617	1.198	2.245	1.350	1.349	1.454
50-55	м	6.750	1.961	832	557	1.307	676	752	665
50-55	ж	6.929	1.970	978	582	1.044	552	903	900
50-55 Укупно		13.679	3.931	1.810	1.139	2.351	1.228	1.655	1.565
55-60	м	6.657	1.969	908	513	1.279	517	804	667
55-60	ж	5.550	1.604	776	487	866	262	870	685
55-60 Укупно		12.207	3.573	1.684	1.000	2.145	779	1.674	1.352
60-65	м	4.196	1.233	569	387	848	203	568	388
60-65	ж	2.654	789	362	232	426	57	472	316
60-65 Укупно		6.850	2.022	931	619	1.274	260	1.040	704
Лица у 65-тој		420	123	60	23	125	8	53	28
Лица у 65-тој		43	15	6	4	6	1	7	4
Лица у 65-тој		463	138	66	27	131	9	60	32
УКУПНО		114.357	32.027	13.984	11.511	19.806	11.030	13.665	12.334

**ПРЕГЛЕД НЕЗАПОСЛЕНИХ ЛИЦА – АКТИВНА ПОНУДА НА ЕВИДЕНЦИЈИ ПРЕМА ДУЖИНИ
ЧЕКАЊА, ПОЛУ И ФИЛИЈАЛАМА ЗАКЉУЧНО СА 31. 01. 2018. ГОДИНЕ**

Табела 5.

Дужина чекања	Пол	Укупно	1. НК	2. ПК/НСС	3. КВ	4. ССС	5. ВКВ	6. ВШС	7. ВСС
1.0-6 мјесеци	м	10.281	1.415	122	4.160	3.206	85	78	1.215
1.0-6 мјесеци	ж	8.793	966	97	1.749	3.468	15	83	2.415
01.0-6 мјесеци Укупно		19.074	2.381	219	5.909	6.674	100	161	3.630
2. 6-9 мјесеци	м	2.966	375	32	1.150	990	24	25	370
2. 6-9 мјесеци	ж	2.641	248	27	566	1.104	2	29	665
2. 6-9 мјесеци Укупно		5.607	623	59	1.716	2.094	26	54	1.035
3. 9-12 мјесеци	м	2.047	333	16	739	631	25	18	285
3. 9-12 мјесеци	ж	1.949	235	27	447	724	2	29	485
3. 9-12 мјесеци Укупно		3.996	568	43	1.186	1.355	27	47	770
4. 12-18 мјесеци	м	4.052	579	49	1.587	1.249	40	44	504
4. 12-18 мјесеци	ж	3.997	484	42	896	1.554	6	47	968
4. 12-18 мјесеци Укупно		8.049	1.063	91	2.483	2.803	46	91	1.472
5. 18-24 мјесеци	м	2.897	493	31	1.145	853	38	24	313
5. 18-24 мјесеци	ж	2.848	401	34	649	1.125	4	47	588
5. 18-24 мјесеци Укупно		5.745	894	65	1.794	1.978	42	71	901
6. 2г-3г	м	4.620	845	64	1.794	1.291	50	71	505
6. 2г-3г	ж	4.530	642	45	1.078	1.719	5	62	979
6. 2г-3г Укупно		9.150	1.487	109	2.872	3.010	55	133	1.484
7. 3г-5г	м	7.077	1.404	107	2.902	1.829	76	95	664
7. 3г-5г	ж	6.828	1.078	102	1.685	2.487	12	125	1.339
7. 3г-5г Укупно		13.905	2.482	209	4.587	4.316	88	220	2.003
8. 5г-7г	м	5.627	1.482	127	2.370	1.186	74	59	329
8. 5г-7г	ж	5.809	1.286	127	1.662	1.973	10	91	660
8. 5г-7г Укупно		11.436	2.768	254	4.032	3.159	84	150	989
9. 7г-9г	м	4.880	1.463	95	2.117	952	79	53	121
9. 7г-9г	ж	4.479	1.120	111	1.351	1.553	15	89	240
9. 7г-9г Укупно		9.359	2.583	206	3.468	2.505	94	142	361
10. 9г и више	м	12.884	4.485	370	5.618	1.970	211	132	98
10. 9г и више	ж	15.152	4.415	507	4.921	4.925	31	207	146
10. 9г и више Укупно		28.036	8.900	877	10.539	6.895	242	339	244
УКУПНО		114.357	23.749	2.132	38.586	34.789	804	1.408	12.889

**ПРЕГЛЕД НЕЗАПОСЛЕНИХ ЛИЦА – АКТИВНА ПОНУДА ПО БИРОИМА, ПОЛУ И СТЕПЕНУ
СТРУЧНОГ ОБРАЗОВАЊА ЗАКЉУЧНО СА 31. 01. 2018. ГОДИНЕ**

Табела 6.

Биро	Пол	Укупно	1. НК	2. ПК/НСС	3. КВ	4. ССС	5. ВКВ	6. ВШС	7. ВСС
100 Бања Лука	м	4.995	650	91	1.893	1.458	99	86	718
100 Бања Лука	ж	6.144	606	87	1.284	2.265	23	98	1.781
100 Бања Лука Укупно		11.139	1.256	178	3.177	3.723	122	184	2.499
101 Челинац	м	730	173	26	304	172	10	5	40
101 Челинац	ж	630	134	8	201	199		2	86
101 Челинац Укупно		1.360	307	34	505	371	10	7	126
102 Дринић	м	124	40	1	52	26	1	3	1
102 Дринић	ж	103	16	2	43	38		1	3
102 Дринић Укупно		227	56	3	95	64	1	4	4
103 Градишка	м	2.903	787	81	1.241	615	14	22	143
103 Градишка	ж	2.750	638	58	890	858	10	23	273
103 Градишка Укупно		5.653	1.425	139	2.131	1.473	24	45	416
104 Језеро	м	176	76		73	21		1	5
104 Језеро	ж	161	79	1	32	37		2	10
104 Језеро Укупно		337	155	1	105	58	0	3	15
105 Кнежево	м	870	268	26	328	208	8	5	27
105 Кнежево	ж	900	365	7	265	229	1	1	32
105 Кнежево Укупно		1.770	633	33	593	437	9	6	59
106 Котор Варош	м	970	301	7	449	179		4	30
106 Котор Варош	ж	753	239	3	231	204		4	72
106 Котор Варош Укупно		1.723	540	10	680	383	0	8	102
107 Лакташи	м	900	142	21	433	215	16	10	63
107 Лакташи	ж	1.108	181	18	316	387	3	10	193
107 Лакташи Укупно		2.008	323	39	749	602	19	20	256
108 Мркоњић Град	м	767	187	13	350	150	6	10	51
108 Мркоњић Град	ж	841	175	6	296	248	3	8	105
108 Мркоњић Град Укупно		1.608	362	19	646	398	9	18	156
109 Прњавор	м	1.101	199	17	565	240	7	8	65
109 Прњавор	ж	1.102	145	15	366	419	3	12	142
109 Прњавор Укупно		2.203	344	32	931	659	10	20	207
110 Рибник	м	277	85	1	116	58	2		15
110 Рибник	ж	354	84	1	101	128	1		39
110 Рибник Укупно		631	169	2	217	186	3	0	54
111 Шипово	м	775	207	6	328	180		5	49
111 Шипово	ж	925	215	10	363	270		7	60
111 Шипово Укупно		1.700	422	16	691	450	0	12	109
112 Србац	м	862	267	14	347	175	2	5	52
112 Србац	ж	806	192	11	266	266	2	4	65
112 Србац Укупно		1.668	459	25	613	441	4	9	117
200 Бијељина	м	5.203	1.056	192	2.245	1.046	126	72	466

200 Бијељина	ж	6.054	1.108	323	1.427	2.049	14	103	1.030
200 Бијељина Укупно		11.257	2.164	515	3.672	3.095	140	175	1.496
201 Братунац	м	1.128	369	14	400	260	15	13	57
201 Братунац	ж	1.242	406	44	226	458	2	12	94
201 Братунац Укупно		2.370	775	58	626	718	17	25	151
202 Лопаре	м	632	171	8	245	148	9	5	46
202 Лопаре	ж	475	91	4	126	182	3	4	65
202 Лопаре Укупно		1.107	262	12	371	330	12	9	111
203 Милићи	м	447	94	13	223	89		6	22
203 Милићи	ж	534	114	24	128	213		9	46
203 Милићи Укупно		981	208	37	351	302	0	15	68
204 Осмаци	м	209	72	5	72	47		2	11
204 Осмаци	ж	167	47	2	45	56			17
204 Осмаци Укупно		376	119	7	117	103	0	2	28
205 Шековићи	м	556	103	1	277	143		3	29
205 Шековићи	ж	478	112	2	107	203		4	50
205 Шековићи Укупно		1.034	215	3	384	346	0	7	79
206 Сребреница	м	748	291	15	256	143	2	7	34
206 Сребреница	ж	535	192	18	92	183		6	44
206 Сребреница Укупно		1.283	483	33	348	326	2	13	78
207 Угљевик	м	784	135	19	297	221	3	6	103
207 Угљевик	ж	836	158	25	202	296		7	148
207 Угљевик Укупно		1.620	293	44	499	517	3	13	251
208 Власеница	м	527	132	5	170	161	1	6	52
208 Власеница	ж	537	79	15	136	206	1	10	90
208 Власеница Укупно		1.064	211	20	306	367	2	16	142
209 Зворник	м	2.199	640	19	832	510	15	26	157
209 Зворник	ж	2.204	484	27	559	790	2	41	301
209 Зворник Укупно		4.403	1.124	46	1.391	1.300	17	67	458
300 Добој	м	2.772	686	45	1.152	630	55	22	182
300 Добој	ж	2.692	511	52	738	1.095	5	32	259
300 Добој Укупно		5.464	1.197	97	1.890	1.725	60	54	441
301 Брод	м	839	267	59	331	124	13	5	40
301 Брод	ж	831	209	17	265	255	2	4	79
301 Брод Укупно		1.670	476	76	596	379	15	9	119
302 Дервента	м	915	262	26	375	191	14	9	38
302 Дервента	ж	674	118	17	178	263	3	12	83
302 Дервента Укупно		1.589	380	43	553	454	17	21	121
303 Модрича	м	1.888	632	39	763	338	15	12	89
303 Модрича	ж	1.309	351	22	362	432	2	6	134
303 Модрича Укупно		3.197	983	61	1.125	770	17	18	223
304 Петрово	м	528	109	4	252	138	11		14
304 Петрово	ж	528	142	10	126	209		5	36
304 Петрово Укупно		1.056	251	14	378	347	11	5	50
305 Шамац	м	1.273	360	33	512	275	3	16	74

305 Шамац	ж	1.131	352	45	226	406		19	83
305 Шамац Укупно		2.404	712	78	738	681	3	35	157
306 Теслић	м	1.933	592	62	887	291	20	11	70
306 Теслић	ж	1.459	358	29	444	502	1	4	121
306 Теслић Укупно		3.392	950	91	1.331	793	21	15	191
307 Пелагићево	м	229	102		69	42		3	13
307 Пелагићево	ж	161	59	2	44	40		1	15
307 Пелагићево Укупно		390	161	2	113	82	0	4	28
308 Станари	м	335	111	4	125	65	3	1	26
308 Станари	ж	309	74	1	79	128		1	26
308 Станари Укупно		644	185	5	204	193	3	2	52
400 Приједор	м	3.098	603	30	1.333	892	17	24	199
400 Приједор	ж	2.970	492	18	803	1.186	2	53	416
400 Приједор Укупно		6.068	1.095	48	2.136	2.078	19	77	615
401 Костајница	м	157	22	1	57	57		4	16
401 Костајница	ж	97	6		15	49		6	21
401 Костајница Укупно		254	28	1	72	106	0	10	37
402 Козарска Дубица	м	713	131	12	316	195	3	7	49
402 Козарска Дубица	ж	578	76	10	159	246		10	77
402 Козарска Дубица Укупно		1.291	207	22	475	441	3	17	126
403 Крупа на Уни	м	289	185	2	73	26		1	2
403 Крупа на Уни	ж	128	56		42	24		1	5
403 Крупа на Уни Укупно		417	241	2	115	50	0	2	7
404 Нови Град	м	1.395	334	21	607	341	7	14	71
404 Нови Град	ж	912	140	7	266	404	3	13	79
404 Нови Град Укупно		2.307	474	28	873	745	10	27	150
405 Оштра Лука	м	456	214	5	171	56	6		4
405 Оштра Лука	ж	237	102	8	65	52		3	7
405 Оштра Лука Укупно		693	316	13	236	108	6	3	11
500 Пале	м	993	108	14	390	319	26	7	129
500 Пале	ж	1.290	137	26	266	483	6	19	353
500 Пале Укупно		2.283	245	40	656	802	32	26	482
501 И. Н. Сарајево	м	585	56	1	187	227	13	10	91
501 И. Н. Сарајево	ж	723	63	11	108	327	2	4	208
501 И. Н. Сарајево Укупно		1.308	119	12	295	554	15	14	299
502 И. Илиџа	м	770	71	1	251	321	10	11	105
502 И. Илиџа	ж	922	60	13	189	401		13	246
502 И. Илиџа Укупно		1.692	131	14	440	722	10	24	351
503 Трново	м	82	18		30	22	4		8
503 Трново	ж	113	20		30	48		1	14
503 Трново Укупно		195	38	0	60	70	4	1	22
504 Соколац	м	820	112	2	337	266	15	7	81

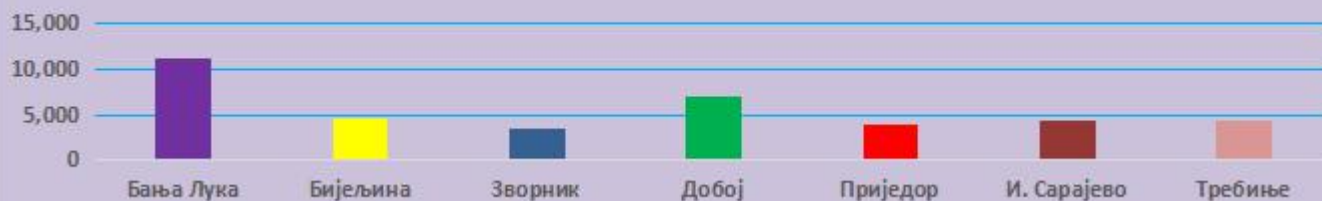
504 Соколац	ж	975	124	15	261	381	1	23	170
504 Соколац Укупно		1.795	236	17	598	647	16	30	251
505 Рогатица	м	863	103	6	405	253	13	10	73
505 Рогатица	ж	921	131	32	219	386	1	19	133
505 Рогатица Укупно		1.784	234	38	624	639	14	29	206
506 Хан Пијесак	м	210	38		59	76	1	4	32
506 Хан Пијесак	ж	325	72	5	50	148		7	43
506 Хан Пијесак Укупно		535	110	5	109	224	1	11	75
507 Чајниче	м	392	88	2	164	99	2	2	35
507 Чајниче	ж	386	98	9	104	124		5	46
507 Чајниче Укупно		778	186	11	268	223	2	7	81
508 Ново Горажде	м	147	31	1	66	33	11	1	4
508 Ново Горажде	ж	80	19	1	27	26			7
508 Ново Горажде Укупно		227	50	2	93	59	11	1	11
509 Рудо	м	1.003	207	2	477	231	5	20	61
509 Рудо	ж	770	186	5	201	268		20	90
509 Рудо Укупно		1.773	393	7	678	499	5	40	151
510 Вишеград	м	683	66	5	278	228	20	5	81
510 Вишеград	ж	612	69	3	166	262	2	9	101
510 Вишеград Укупно		1.295	135	8	444	490	22	14	182
600 Требиње	м	1.286	121	6	468	454	17	26	194
600 Требиње	ж	1.440	141	13	348	524	2	61	351
600 Требиње Укупно		2.726	262	19	816	978	19	87	545
601 Љубиње	м	284	57	2	103	103	4	1	14
601 Љубиње	ж	273	44	3	91	100		11	24
601 Љубиње Укупно		557	101	5	194	203	4	12	38
602 Билећа	м	975	177	2	377	318	19	17	65
602 Билећа	ж	915	174	3	279	336	1	20	102
602 Билећа Укупно		1.890	351	5	656	654	20	37	167
603 Гацко	м	340	30	1	145	98	5	4	57
603 Гацко	ж	594	77	6	185	229		12	85
603 Гацко Укупно		934	107	7	330	327	5	16	142
604 Берковићи	м	220	76	1	70	54	5	3	11
604 Берковићи	ж	192	67		56	59		2	8
604 Берковићи Укупно		412	143	1	126	113	5	5	19
605 Невесиње	м	1.190	169	8	489	404	20	10	90
605 Невесиње	ж	1.171	172	9	358	476	1	25	130
605 Невесиње Укупно		2.361	341	17	847	880	21	35	220
606 Фоча	м	1.649	264	21	727	475	9	21	132
606 Фоча	ж	1.518	278	15	526	517		18	164
606 Фоча Укупно		3.167	542	36	1.253	992	9	39	296
607 Калиновик	м	136	27		40	50		1	18
607 Калиновик	ж	151	37	1	26	62		2	23
607 Калиновик Укупно		287	64	1	66	112	0	3	41
Укупно		114.357	23.749	2.132	38.586	34.789	804	1.408	12.889

**ПРЕГЛЕД АКТИВНИХ ТРАЖИЛАЦА ЗАПОСЛЕЊА СА III СТЕПЕНОМ СТРУЧНЕ СПРЕМЕ
ПРЕМА СТРУКАМА И ФИЛИЈАЛАМА ЗАКЉУЧНО СА 31. 01. 2018. ГОДИНЕ**

Табела 7.

Струка	Укупно	Бања Лука	Бијељина	Зворник	Добој	Приједор	И. Сарајево	Требиње
14 Металци	7.002	1.726	909	504	1.264	510	1.123	966
51 Трговци и сродни	6.697	1.778	985	668	1.351	395	628	892
16 Механичари и машинисти	4.614	1.149	577	491	849	604	518	426
52 Угоститељи и сродни	4.058	1.221	231	281	826	522	427	550
17 Електричари и енергетичари	3.065	707	455	428	589	386	266	234
25 Текстилци	2.397	936	117	218	252	208	153	513
41 Возачи и сродни	1.997	511	260	209	412	187	242	176
22 Прерађивачи дрвета	1.513	583	83	96	210	98	357	86
29 Вршиоци личних услуга	1.329	545	39	88	235	245	105	72
28 Прерађивачи хране и сродни	1.046	376	187	25	46	339	52	21
15 Монтери и инсталатери	964	368	80	115	176	107	50	68
18 Грађевинари	878	301	96	105	198	74	54	50
63 Администратори	611	115	82	42	124	53	112	83
26 Кожари и сродни	578	270	129	26	127	16	8	2
01 Пољопривредници	458	183	136	21	53	18	10	37
13 Хемичари	361	81	42	47	98	33	45	15
20 Керамичари и сродни	191	29	41	60	20	30	7	4
03 Шумари	148	27	2	5	7	5	36	66
19 Фарбари и сродни	120	45	14	13	15	10	17	6
23 Произвођачи папира	106	48	3		19	36		
11 Рудари и геолози	89	5	20	27	17	12		8
91 Занимања разних дјелатности	72	45	2	1	8	9	5	2
45 Посред. комуникација	64	1	18	35	2	1	3	4
12 Металурзи и минералози	50	10	9	6	11		12	2
24 Графичари и сродни	49	17	13	7	3	2	5	2
27 Гумари и пластичари	34	15	2	3	4	1	9	
21 Стаклари	30	13	3	1	2	1	9	1
31 Комунална и сродна зан.	27	19	2			2	3	1
42 Жељезничари и сродни	23	3	2		8	2	7	1
01 Пољопривредници-ветеринари	7	2	2		1		2	
81 Здравствени радници	7	3	1	1	1	1		
43 Бродари и сродни	1	1						
УКУПНО	38.586	11.133	4.542	3.523	6.928	3.907	4.265	4.288

Графикон бр 2 Преглед стања III степена стручне спреме



ПРЕГЛЕД АКТИВНИХ ТРАЖИЛАЦА ЗАПОСЛЕЊА СА IV СТЕПЕНОМ СТРУЧНЕ СПРЕМЕ ПО СТРУКАМА И ФИЛИЈАЛАМА ЗАКЉУЧНО СА 31. 01. 2018. ГОДИНЕ

Табела 8.

Струка	Укупно	Бања Лука	Бијељина	Зворник	Добој	Приједор	И. Сарајево	Требиње
61 Финансијски радници и економисти	6.508	1.407	784	783	1.243	420	1.024	847
16 Механичари и машинисти	4.494	1.051	487	365	433	321	843	994
92 Гимназије	4.187	1.019	347	423	464	221	871	842
17 Електричари и енергетичари	2.763	708	373	276	468	483	286	169
81 Здравствени радници	1.962	366	256	251	474	221	192	202
52 Угоститељи и сродни	1.777	508	91	118	384	184	322	170
01 Пољопривредници	1.659	574	331	75	254	230	89	106
18 Грађевинари	1.166	368	137	160	161	144	140	56
41 Возачи и сродни	1.131	277	114	143	158	127	187	125
51 Трговци и сродни	1.036	321	148	27	279	108	73	80
63 Администратори	1.002	178	161	130	245	48	126	114
22 Прерађивачи дрвета	961	318	35	69	167	98	226	48
62 Правници	905	439	93	50	109	154	3	57
13 Хемичари	764	199	73	169	105	125	68	25
03 Шумари	750	243	14	84	50	44	176	139
25 Текстилци	607	261	36	59	45	81	47	78
01 Пољопривредници-ветеринари	419	164	77	33	40	85	19	1
28 Прерађивачи хране и сродни	417	128	104	14	17	135	14	5
91 занимања разних дјелатности	370	96	39	31	62	43	26	73
45 посред. комуникација	249	94	35	50	5	15	36	14
81 Здравствени радници-фармацеути	237	30	43	25	33	59	24	23
29 Вршиоци личних услуга	213	132	13	10	16	20	16	6
81 Здравствени радници-стоматолози	192	34	8	10	53	36	29	22
11 Рудари и геолози	170	8	46	52	14	28	5	17
42 Железничари и сродни	157	6	5	10	72	24	31	9
24 Графичари и сродни	136	72	14	6	13	1	21	9
71 Педагози и андрагози	120	43	13	6	22	26	5	5
26 Кожари и сродни	103	58	23	4	7	8	3	
74 Умјетници	94	48	16	4	6	13	3	4
65 Официри и сродни	82	29	10	6	10	6	11	10
44 Авијатичари и сродни	41	6	11	10	5		4	5

12 Металурзи и минералози	38	36					1	1
23 Произвођачи папира	23	1	1		4	17		
31 Комунална и сродна зан.	20	6	2	2	2	1	7	
20 Керамичари и сродни	16	6		6	1	2	1	
15 Монтери и инсталатери	7	3			3			1
27 Гумари и пластичари	6	5	1					
43 Бродари и сродни	5	2		1				2
17 Електричари и енергетичари-рачунарска тех.	1	1						
21 Стаклари	1		1					
УКУПНО	34.789	9.245	3.942	3.462	5.424	3.528	4.929	4.259



ПРЕГЛЕД АКТИВНИХ ТРАЖИЛАЦА ЗАПОСЛЕЊА СА V СТЕПЕНОМ СТРУЧНЕ СПРЕМЕ ПО СТРУКАМА И ФИЛИЈАЛАМА ЗАКЉУЧНО СА 31. 01. 2018. ГОДИНЕ

Табела 9.

Струка	Укупно	Бања Лука	Бијељина	Зворник	Добој	Приједор	И. Сарајево	Требиње
14 Металци	218	34	52	9	50	6	40	27
16 Механичари и машинисти	143	38	29	6	27	11	23	9
17 Електричари и енергетичари	106	34	24	8	18	6	14	2
41 Возачи и сродни	90	19	12	4	20	3	20	12
52 Угоститељи и сродни	89	19	14	4	11	1	17	23
51 Трговци и сродни	64	24	16	3	8	3	7	3
18 Грађевинари	20	15				1	3	1
25 Текстилци	17	5	2	1	2	2	2	3
15 Монтери и инсталатери	7	2		1	4			
13 Хемичари	7	2	1		1	1	1	1
22 Прерађивачи дрвета	7	2			2	2	1	
26 Кожари и сродни	6	5			1			
28 Прерађивачи хране и сродни	6	1		1		1	2	1
23 Произвођачи папира	4	2			1	1		
24 Графичари и сродни	4	2	1		1			
27 Гумари и пластичари	3	3						
12 Металурзи и минералози	2		2					
21 Стаклари	2	1			1			

63 Администратори	2		1	1				
91 Занимања разних дјелатности	2						1	1
19 Фарбари и сродни	1						1	
20 Керамичари и сродни	1	1						
29 Вршиоци личних услуга	1	1						
31 Комунална и сродна зан.	1		1					
61 Финансијски радници и економисти	1	1						
Укупно	804	211	155	38	147	38	132	83



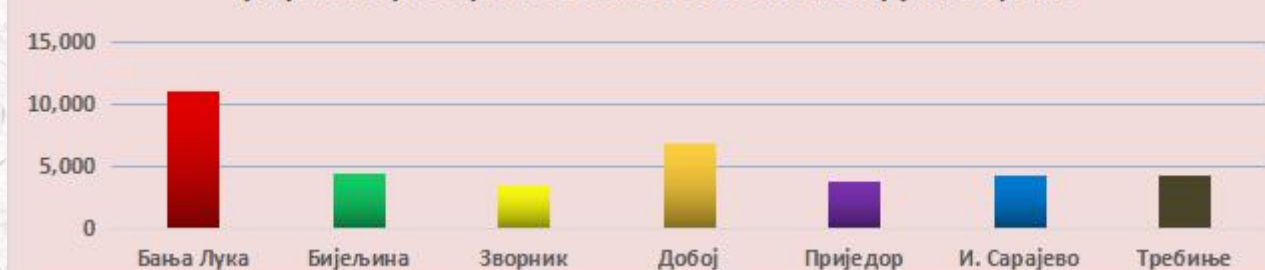
ПРЕГЛЕД АКТИВНИХ ТРАЖИЛАЦА ЗАПОСЛЕЊА СА VI СТЕПЕНОМ СТРУЧНЕ СПРЕМЕ ПО СТРУКАМА И ФИЛИЈАЛАМА ЗАКЉУЧНО СА 31. 01. 2018. ГОДИНЕ

Табела 10.

Струка	Укупно	Бања Лука	Бијељина	Зворник	Добој	Приједор	И. Сарајево	Требиње
61 Финансијски радници и економисти	525	110	97	78	56	37	86	61
62 Правници	131	33	17	9	9	5	34	24
64 Организатори и сродни	113	56	3	4	7	34	4	5
16 Машински	86	19	13	3	20	11	7	13
52 туризам, угоститељи и сродни	79	6	3	6	2	1	10	51
25 Текстилци	42	12	1	4	5	3	4	13
01 Пољопривредници	38	9	8	3	4	1	6	7
71 Педагози и андрагози-физичко васп., тренери и сл	36	5	8	5	14	1	3	
71 Педагози и андрагози-предшколско	36	7	9	2	2	2	3	11
18 Грађевинари	29	9	4	6	2	3	2	3
72 Радници природних наука-информатичари	27	2	2	2	17	1	1	2
81 Здравствени радници-терапеути	27	2	5	4	2	9		5
17 електричари и енергетичари	21	5	2	1	7	2	2	2
71 Педагози и андрагози-српски и слично	21	10	1	2			1	7
81 Социјални радници	17	4	3	2	1	2	4	1
41 Саобраћајни и сродни	17	2	4	1	4		2	4
13 Хемичари	14	2	1	2		2	5	2

71 Педагози и андрагози-историја и географија	13	5	1					7
45 Посред.комуникација	12	1	4	4	1		1	1
81 Здравствени радници	12	2	1			5	3	1
81 Здравствени радници-медицинске сестре	12	2	1	1	1	3	4	
12 Металурзи и минералози	12	8	2	1			1	
81 Здравствени радници-санитарни	11	1		1	1	7		1
91 Заштита на раду	10	2	2	2		3	1	
71 Педагози и андрагози-разредна настава	9	7					1	1
71 Педагози и андрагози-хемија и домаћинство	7		2				4	1
81 здравствени радници-стоматолози	6	3	1		1	1		
26 Кожари и сродни	6				1			5
31 Комунална и сродна зан.	5	3			2			
43 Бродари и сродни	5	4					1	
63 Администратори	5	1						4
24 Графичари и сродни	3	1		1			1	
22 Прерађивачи дрвета	3	1					1	1
18 Грађевинари-геодети	3				1	1		1
28 Прерађивачи хране и сродни	2		1				1	
71 Педагози и андрагози-биологија и хемија	2				1		1	
71 Педагози и андрагози-енглески	2				1		1	
29 козметичар,масер,естетичар	1						1	
71 Педагози и андрагози-физике и талијанског	1						1	
71 Педагози и андрагози-географија	1	1						
71 Педагози и андрагози-ликовно	1					1		
71 Педагози и андрагози-практична настава	1				1			
71 Педагози и андрагози-стручно теоретски	1			1				
71 Педагози и андрагози-техничко и хемија	1		1					
71 Педагози и андрагози-васпитач	1					1		
72 Радници природних наука-еколози	1	1						
Укупно	1.408	336	197	145	163	136	197	234

Графикон бр 5. Преглед стања VI степена стручне спреме



ПРЕГЛЕД АКТИВНИХ ТРАЖИЛАЦА ЗАПОСЛЕЊА СА VII СТЕПЕНОМ СТРУЧНЕ СПРЕМЕ ПО СТРУКАМА И ФИЛИЈАЛАМА ЗАКЉУЧНО СА 31. 01. 2018. ГОДИНЕ

Табела 11.

Струка	Укупно	Бања Лука	Бијељина	Добој	Зворник	Приједор	И. Сарајево	Требње
61 финансијски радници и економисти	3.200	901	650	278	306	177	593	295
62 Правници	1.693	572	281	143	151	109	265	172
71 Педагози и андрагози-разредна настава	701	176	158	74	100	39	104	50
01 Пољопривредници	548	241	47	25	60	30	94	51
71 Педагози и андрагози-физичко васп., тренери и сл	376	93	43	30	36	24	98	52
71 Педагози и андрагози-предшколско	326	111	94	51	24	22	11	13
71 Педагози и андрагози-енглески	321	79	47	24	48	21	70	32
71 Друштвене науке- педагог	243	90	6	11	23	15	68	30
72 Радници природних наука-информатичари	243	66	54	17	26	45	12	23
71 Педагози и андрагози-српски и слично	239	98	16	15	20	15	48	27
41 Саобраћајни и сродни	222	44	26	10	110	6	19	7
71 Друштвене науке-психолог	220	81	10	22	23	7	58	19
81 здравствени радници-љекари	212	90	31	9	18	20	10	34
73 Друштвене науке-новинар	189	67	7	11	15	9	53	27
71 Радници природних наука-географија	178	69	4	17	11	11	53	13
91 криминалистика, безбједност и сл	176	3	5	14	18	2	100	34
81 здравствени радници-санитарни	165	66	6	3	14	61	7	8
81 здравствени радници-терапеути	164	89	6	3	29	17	9	11
81 здравствени радници-стоматолози	162	55	10	4	12	14	25	42
72 Радници природних наука-екологија	153	78	13	6	13	15	7	21
73 Друштвене науке-политолог	142	63	11	12	7	15	22	12
16 машински	139	27	18	9	22	6	28	29
17 електричари и енергетичари	126	19	16	15	12		32	32
81 социјални радници	122	63	5	5	15	17	10	7
03 Шумари	118	42	2	27	1	16	21	9
13 хемичари	118	27	28	22	13	9	9	10
71 Друштвене науке-историчар	113	48	3	6	10	7	19	20
52 туризам, угоститељи и сродни	105	22	8	3	10	5	11	46
18 Грађевинари-архитекте	101	60	9	1	6	5	13	7
91 инжињер менаџер	100	2	8	4	1	15	10	60
81 здравствени радници-фармацеути	93	31	22	6	8	7	13	6
81 здравствени радници-лаборанти	90	32	3	5	8	35	4	3
18 Грађевинари-геодети	89	36	14	9	7	7	4	12
28 Прерађивачи хране и сродни	88	43	6	7	9	7	2	14
18 Грађевинари	87	39	10	12	7	1	9	9

81 здравствени радници	83	22	3	3	11	21	3	20
71 Педагози и андрагози-филозофије	65	26	2	5	6	4	15	7
71 Друштвене науке- дефектолог	64	3	8	9	8		6	30
71 Педагози и андрагози-филозофије и социологије	64	30	2	3	5	5	12	7
73 Друштвене науке-социолог	63	11	4	7	4	2	19	16
63 Администратори	62	27	9	3	2	13	7	1
72 Радници природних наука-просторни планер	58	43	1		4	4	3	3
72 Радници природних наука-биолози	55	15	9	3	5	4	10	9
71 Педагози и андрагози-информатика	53	7	25	3	5	6	5	2
81 здравствени радници-медицинске сестре	53	7	11	6	10	6	2	11
71 Педагози и андрагози-српски и италијански	46	37				6	1	2
45 посред.комуникација	43	3	7	1	28	1	2	1
11 Рудари	42	1	14	3		20		4
74 Умјетници-дизајнери	42	17	9	1	7	1	4	3
73 Друштвене науке-компаративист,библиотекар	40			3	1		20	16
74 Умјетници-вајари,сликари,графичари	39	8	1	2	4	3	3	18
74-Умјетници-музичари	35	14	1	3		1	13	3
64 Организатори и сродни	32	9	5	1	4	5	2	6
71 Педагози и андрагози-биологија	30	15	2		5	1	1	6
71 Педагози и андрагози-ликовно	30	26			2	1	1	
73 Друштвене науке-музиколог	27	6	10		1	1	6	3
73 Друштвене науке-комуниколог	25	16	1	1	2		5	
73 друштвене науке-теолог	24	8	1	1	5	1	6	2
42 жељезничари и сродни	23	1	1		20	1		
72 Радници природних наука-географија	23	16	2	1	2		1	1
71 Педагози и андрагози-социологија	21	15	1		1	1		3
24 Графичари и сродни	20	7	5	1	2	1	2	2
71 Педагози и андрагози-њемачки	20	9	1		5		4	1
71 Педагози и андрагози-хемија	19	11		2	2	3		1
01 Пољопривредници-ветеринари	18	4	4	1	5	1	1	2
11 Геолози	17	2	6	2			1	6
71 Педагози и андрагози-одбрана и заштита	17	3	3		2	2	4	3
74 Умјетници	16	10	3	1		2		
29 козметичар,масер,естетичар	15	6	1		3	5		
71 Педагози и андрагози-француски	15	4	1	1	2		2	5
71 Друштвене науке-филолог	14	1	5	5		2	1	
71 Педагози и андрагози-математика,информатика	14	5			1		2	6
71 Педагози и андрагози-руски и српски	14	3		2		1	7	1
71 Педагози и андрагози-турски,арапски и сл.	14	1		2	3		7	1

25 Текстилни	12	9			1			2
91 заштита на раду	12		5	1	1	1	3	1
74-Умјетници-драмски	11	4			2		2	3
65 Официри и сродни	10	3	3		2	1		1
71 Педагози и андрагози-историја и латински	10	6		3			1	
22 Прерађивачи дрвета	9	3	1	1	2	2		
71 Педагози и андрагози-математика	9	3		1	2		3	
71 Педагози и андрагози-учитељи	9			2	1		4	2
73 Друштвене науке-односи с јавношћу	9	2		1	2		1	3
74-Умјетници-организатори	8	1	1		2	1	1	2
71 Педагози и андрагози-разредна И енглески	7		6		1			
71 Педагози и андрагози-талијански	7	3		1		1	1	1
71 Педагози и андрагози-руски и сл.	6	3	1	1				1
71 Педагози и андрагози-енглески и кинески	4	1			1		2	
71 Педагози и андрагози-кинески	4	1	2					1
71 Педагози и андрагози-математика, физика	4	1					1	2
71 Педагози и андрагози-заштита околине	4	3				1		
73 Друштвене науке-етнолог	4	1	1	1				1
03 Шумари/пољопр-пејза` на архит.	3		1		1			1
12 металурзи и минералози	3	1			1	1		
71 Друштвене науке-историчар и географ	3							3
71 Педагози и андрагози-музика	3		1					2
72 Радници природних наука-математичари	3			1	1		1	
73 Друштвене науке-археолог	3	1					1	1
71 Педагози и андрагози--енгл, њем.	2			2				
71 Педагози и андрагози-чешки, словачки и сл.	1	1						
71 Педагози и андрагози-демократија	1			1				
71 Педагози и андрагози-физика	1						1	
71 Педагози и андрагози-грчки и латински	1				1			
71 Педагози и андрагози-разредна и дом.језик	1			1				
71 Педагози и андрагози-техничко образовање	1			1				
71 Педагози и андрагози-украјински	1					1		
71 Педагози и андрагози-васпитач	1					1		
72 Радници природних наука-физичари	1		1					
73 Друштвене науке-историчар	1							1
91 инжењер енергетска ефикасност	1							1
91 занимања разних дјелатност-љ.ресурси, информатика, односи с јавн.	1	1						

91 занимања разних дјелатност-менаџер	1				1			
УКУПНО	12.889	4.120	1.858	1.004	1.382	946	2.111	1.468



ПРЕГЛЕД ПРИЈАВЉЕНИХ ЛИЦА НА ЕВИДЕНЦИЈУ ПО СТЕПЕНУ СТРУЧНЕ СПРЕМЕ, ПОЛУ И ФИЛИЈАЛАМА ЗА ЈАНУАР 2018. ГОДИНЕ

Табела 12.

Степен стручне спреме	Пол	Укупно	Бања Лука	Бијељина	Зворник	Добој	Приједор	И. Сарајево	Требиње
1.НК	м	592	222	103	42	97	70	31	27
1.НК	ж	416	136	53	52	85	54	13	23
1.НК Укупно		1.008	358	156	94	182	124	44	50
2. ПК/НСС	м	38	16	8	4	7	2	1	
2. ПК/НСС	ж	31	12	10	1	7			1
2. ПК/НСС Укупно		69	28	18	5	14	2	1	1
3.КВ	м	1.403	533	159	98	251	189	100	73
3.КВ	ж	544	216	45	23	114	83	20	43
3.КВ Укупно		1.947	749	204	121	365	272	120	116
4.ССС	м	930	334	103	83	138	108	103	61
4.ССС	ж	1.033	393	105	83	178	129	83	62
4.ССС Укупно		1.963	727	208	166	316	237	186	123
5.ВКВ	м	34	8	5		10	1	6	4
5.ВКВ	ж	4	1	1			1	1	
5.ВКВ Укупно		38	9	6	0	10	2	7	4
6.ВШС	м	23	8	7	1	3	2	2	
6.ВШС	ж	13	4	3	1		1	1	3
6.ВШС Укупно		36	12	10	2	3	3	3	3
7.ВСС	м	334	134	35	26	32	34	47	26
7.ВСС	ж	634	267	80	38	78	44	72	55
7.ВСС Укупно		968	401	115	64	110	78	119	81
УКУПНО		6.029	2.284	717	452	1.000	718	480	378

**ПРЕГЛЕД БРОЈА ПРИЈАВЉЕНИХ НА ЕВИДЕНЦИЈУ ПРЕМА РАЗЛОЗИМА ПРИЈАВЉИВАЊА ЗА
ЈАНУАР 2018. ГОДИНЕ**

Табела 13.

Филијала	Пол	1. Без стажа			2. Већ био запослен - са стажом (Разлог престанка РО)								Укупно пријављених на евиденцију
		Први пут на евиденцији	Пријављивање из неактивности	Укупно без стажа	Стечај	Престанак рада послодавца	Технолошки вишак (орг. промјене)	Престанак рада на одређено	Изјава радника-послодавца о прекиду РО	Споразумни прекид РО	Остали разлози	Укупно са стажом	
Бања Лука	м	167	121	288	4	89	208	292	73	286	15	967	1.255
Бања Лука	ж	206	98	304	3	61	107	309	48	192	5	725	1.029
Бијељина	м	82	50	132	10	19	50	119	3	86	1	288	420
Бијељина	ж	57	41	98	1	24	34	69	3	67	1	199	297
Зворник	м	38	38	76	3	16	32	66	23	32	6	178	254
Зворник	ж	50	40	90	4	11	21	50	5	14	3	108	198
Добој	м	57	55	112	1	24	76	135	96	90	4	426	538
Добој	ж	92	46	138	2	39	47	127	44	58	7	324	462
Приједор	м	56	35	91		25	50	92	17	129	2	315	406
Приједор	ж	39	18	57	2	21	31	110	10	80	1	255	312
И. Сарајево	м	32	14	46	2	14	64	103	11	47	3	244	290
И. Сарајево	ж	41	11	52	1	13	24	59	10	30	1	138	190
Требиње	м	35	26	61	4	16	18	65	7	18	2	130	191
Требиње	ж	54	11	65	5	18	22	56	2	18	1	122	187
УКУПНО		1.006	604	1.610	42	390	784	1.652	352	1.147	52	4.419	6.029

**ПРЕГЛЕД ПО ДЈЕЛАТНОСТИМА ПРИЈАВЉЕНИХ СА РАДНИМ ИСКУСТВОМ НА ЕВИДЕНЦИЈУ
ЗА ЈАНУАР 2018. ГОДИНЕ**

Табела 14.

ДЈЕЛАТНОСТ		1. НК		2. ПК/НСС		3. КВ		4. ССС		5. ВКВ		6. ВШС		7. ВСС		Укупно
		м	ж	м	Ж	м	ж	м	ж	м	ж	м	ж	м	ж	
A	Пољопривреда, лов и шумарство	24	6	3		36	6	18	9			2		17	3	124
B	Рибарство	2														2
C	Рударство			1		17	1	6	1							26
D	Прерађивачка индустрија	126	71	9	7	407	142	182	139	12	1		1	29	25	1.151
E	Снабдијевање електричном енергијом, гасом и водом	1				4	1									6
F	Грађевинарство	106	2	13		191	4	60	7	5		2		10	5	405
G	Трговина	32	38	2	6	149	152	112	253	5	1	3	4	29	70	856
H	Угоститељство	28	50	1	4	88	78	99	96	3	1	1	2	14	11	476

I	Саобраћај, складиштење и везе	7				73	3	21	6	3		1		4	4	122
J	Финансијско посредовање		1	1		1	2	3	6	1		3		8	18	44
K	Пословање некретнинама, изнајмљивање и пословне услуге	2	2		1	12	2	9	6	1				5	10	50
L	Јавна управа и одбрана; обавезно социјално осигурање	1			1	11		7	3			1		12	31	67
M	Образовање		10		2	2	15	5	20				2	36	151	243
N	Здравствена и социјална заштита	1	3		1	2	2	8	20				1	4	18	60
O	Остале јавне, друштвене, социјалне и личне услужне дјелатности	60	28	4	2	192	66	144	152	3	1	9	1	42	82	786
P	Приватна домаћинства са запосленим лицима															0
Q	Екстериторијалне организације и тијела		1													1
0	Непознато															0
Укупно		390	212	34	24	1.185	474	674	718	33	4	22	11	210	428	4.419

ПРЕГЛЕД РАЗЛОГА ПРЕСТАНКА ВОЂЕЊА ЕВИДЕНЦИЈЕ ЗА ЈАНУАР 2018. ГОДИНЕ

Табела 15.

Разлог престанка вођења евиденције	Пол	Укупно	Бања Лука	Бијељина	Зворник	Добој	Приједор	И. Сарајево	Требиње
Запослење	м	1.319	460	95	109	242	159	164	90
Запослење	ж	1.201	428	75	89	205	125	162	117
Запослење укупно		2.520	888	170	198	447	284	326	207
Обављање приватне дјелатности	м	16	6	2		3	1	3	1
Обављање приватне дјелатности	ж	11	4	1		3	2		1
Обављање приватне дјелатности укупно		27	10	3	0	6	3	3	2
Укључивање на редовно школовање	м	5	2				2	1	
Укључивање на редовно школовање	ж	4	2			1	1		
Укључивање на редовно школовање укупно		9	4	0	0	1	3	1	0
Стицање услова за пензију	м	222	59	25	12	56	28	27	15
Стицање услова за пензију	ж	131	51	6	7	13	24	19	11
Стицање услова за пензију укупно		353	110	31	19	69	52	46	26

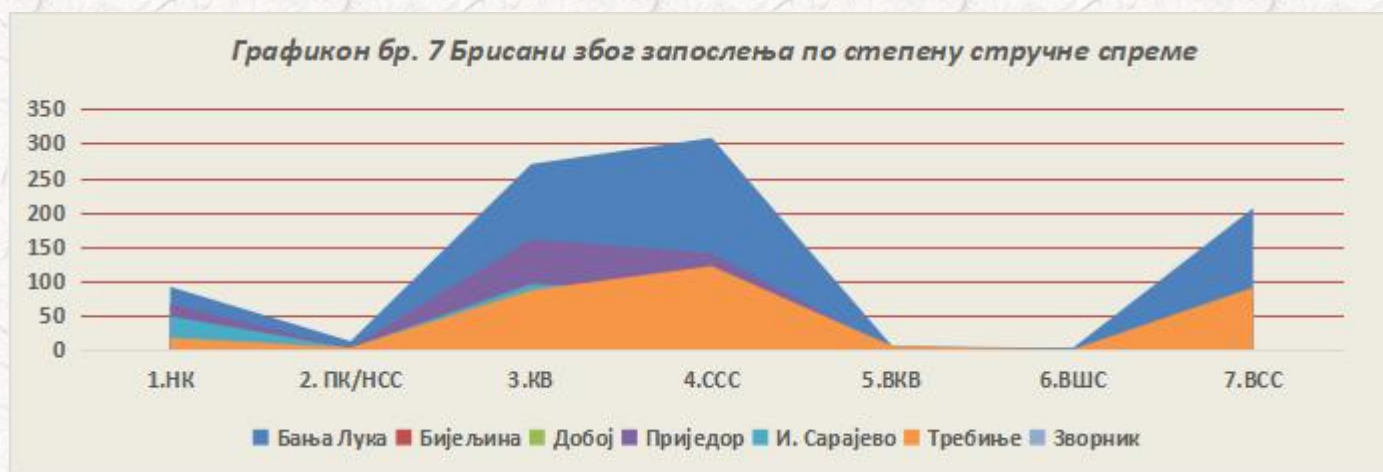
Трајна неспособност за рад	м	24	7	1	8	8			
Трајна неспособност за рад	ж	12	10		1			1	
Трајна неспособност за рад укупно		36	17	1	9	8	0	1	0
Стицање вишег степена стручне спреме	м	36	12	2	8	6	3	2	3
Стицање вишег степена стручне спреме	ж	41	15	11	2	6	4		3
Стицање вишег степена стручне спреме укупно		77	27	13	10	12	7	2	6
Нередовно јављање	м	943	364	104	104	172	143	33	23
Нередовно јављање	ж	667	251	113	69	126	74	23	11
Нередовно јављање укупно		1.610	615	217	173	298	217	56	34
Издржавање казне затвора	м	5	1		1	3			
Издржавање казне затвора укупно		5	1	0	1	3	0	0	0
Преселење	ж	95	14	4	15	26	25	7	4
Преселење	ж	131	26	13	26	23	18	16	9
Преселење укупно		226	40	17	41	49	43	23	13
Смрт	м	20	6	3	3	4	2	1	1
Смрт	ж	9	2	1	2	1	1		2
Смрт укупно		29	8	4	5	5	3	1	3
Носилац комерц. пољоп. газдинства	м	3				2			1
Носилац комерц. пољоп. газдинства	ж	1		1					
Носилац комерц. пољоп. газдинства укупно		4	0	1	0	2	0	0	1
Остали Законски разлози	м	116	59	6	4	6	2	15	24
Остали Законски разлози	ж	144	81	14	9	5	2	12	21
Остали Законски разлози укупно		260	140	20	13	11	4	27	45
Укупно		5.156	1.860	477	469	911	616	486	337

ПРЕГЛЕД БРИСАНИХ ЛИЦА СА ЕВИДЕНЦИЈЕ ЗБОГ ЗАПОСЛЕЊА И ОБАВЉАЊА САМОСТАЛНЕ ДЈЕЛАТНОСТИ ПО СТЕПЕНУ СТРУЧНЕ СПРЕМЕ, ПОЛУ И ФИЛИЈАЛАМА ЗА ЈАНУАР 2018. ГОДИНЕ

Табела 16.

Степен стручне спреме	Пол	Укупно	Бања Лука	Бијељина	Зворник	Добој	Приједор	И. Сарајево	Требиње
1. НК	м	157	57	14	10	36	31	6	3
1. НК	ж	123	35	8	13	31	18	12	6
1. НК Укупно		280	92	22	23	67	49	18	9
2. ПК/НСС	м	15	9			2	2		2
2. ПК/НСС	ж	18	4	5	1	2	1	4	1
2. ПК/НСС Укупно		33	13	5	1	4	3	4	3
3. КВ	м	521	171	43	42	112	71	49	33
3. КВ	ж	264	99	14	15	49	25	38	24

3. КВ Укупно		785	270	57	57	161	96	87	57
4. ССС	м	413	140	23	40	72	38	69	31
4. ССС	ж	419	168	12	33	69	45	53	39
4. ССС Укупно		832	308	35	73	141	83	122	70
5. ВКВ	м	13	6		1			6	
5. ВКВ	ж	1				1			
5. ВКВ Укупно		14	6	0	1	1	0	6	0
6. ВШС	м	7	2		1	1	1		2
6. ВШС	ж	9	1	1	1	1	1	1	3
6. ВШС Укупно		16	3	1	2	2	2	1	5
7. ВСС	м	209	81	17	15	22	17	37	20
7. ВСС	ж	378	125	36	26	55	37	54	45
7. ВСС Укупно		587	206	53	41	77	54	91	65
Укупно		2.547	898	173	198	453	287	329	209



ПРЕГЛЕД СТАЊА БРИСАНИХ ЛИЦА СА ЕВИДЕНЦИЈЕ ЗБОГ ЗАПОСЛЕЊА И ОБАВЉАЊА ПРИВАТНЕ ДЈЕЛАТНОСТИ ПО ДЈЕЛАТНОСТИ ЗАПОСЛЕЊА, ФИЛИЈАЛАМА И ПОЛУ ЗА ЈАНУАР 2018. ГОДИНЕ

Табела 17.

Дјелатност	Филијала														Укупно	
	Бања Лука		Бијељина		Зворник		Добој		Приједор		И. Сарајево		Требиње			
	м	ж	м	ж	м	ж	м	ж	м	ж	м	ж	м	ж		
A Пољопривреда, лов и шумарство	4	1		1	1					8	6	4	1	1		27
B Рибарство							1					1				2
C Рударство	1				1							6	1	28	5	42
D Прерађивачка индустрија	96	91	39	17	101	77	26	20	5	17	5	30	13	17	554	
E Снабдијевање електричном енергијом,		1	1		1		2		3	4	2	2			16	

	гасом и водом															
F	Грађевинарство	51		11	2	25	1	29		10	1	26		12	1	169
G	Трговина	56	75	10	17	40	34	9	22	15	14	6	16	9	22	345
H	Угоститељство	27	24	2	5	17	17	18	12	87	64	12	7	11	5	308
I	Саобраћај, складиштење и везе	9	3	2		9	2	6	3	4	3	3	1	7		52
J	Финансијско посредовање	8	3		1		3	2				2	2			21
K	Пословање некретнинама, изнајмљивање и пословне услуге	10	6	4	2	1	1	8	4	3	1	2		1	1	44
L	Јавна управа и одбрана; обавезно социјално осигурање	4	6	1	6	3	5	8	9	9	6	5	6	6	5	79
M	Образовање	14	60	3	19	7	37	5	16	2	21		20	4	18	226
N	Здравствена и социјална заштита	16	30	1	1	1	12	4	5		4	7	19	1	4	105
O	Остале јавне, друштвене, социјалне и личне услужне дјелатности	170	132	22	4	38	19	42	36	21	21	10	13	16	11	555
P	Приватна домаћинства са запосленим лицима															0
Q	Екстериторијалне организације и тијела															0
0	Непознато			1	1											2
Укупно		466	432	97	76	245	208	160	127	167	162	91	118	109	89	2.547

ПРЕГЛЕД СТАЊА БРИСАНИХ ЛИЦА СА ЕВИДЕНЦИЈЕ ЗБОГ ЗАПОСЛЕЊА И ОБАВЉАЊА ПРИВАТНЕ ДЈЕЛАТНОСТИ ПО ДЈЕЛАТНОСТИ ЗАПОСЛЕЊА, ПОЛУ И СТЕПЕНУ СТРУЧНЕ СПРЕМЕ ЗА ЈАНУАР 2018. ГОДИНЕ

Табела 18.

Назив	1. НК		2. ПК/НСС		3. КВ		4. ССС		5. ВКВ		6. ВШС		7. ВСС		Укупно	
	М	Ж	М	Ж	М	Ж	М	Ж	М	Ж	М	Ж	М	Ж		
A Пољопривреда, лов и шумарство	3	4	1		4	3	8	2	1					1		27
B Рибарство					1		1									2
C Рударство	2	1	1		22		10	5						1		42

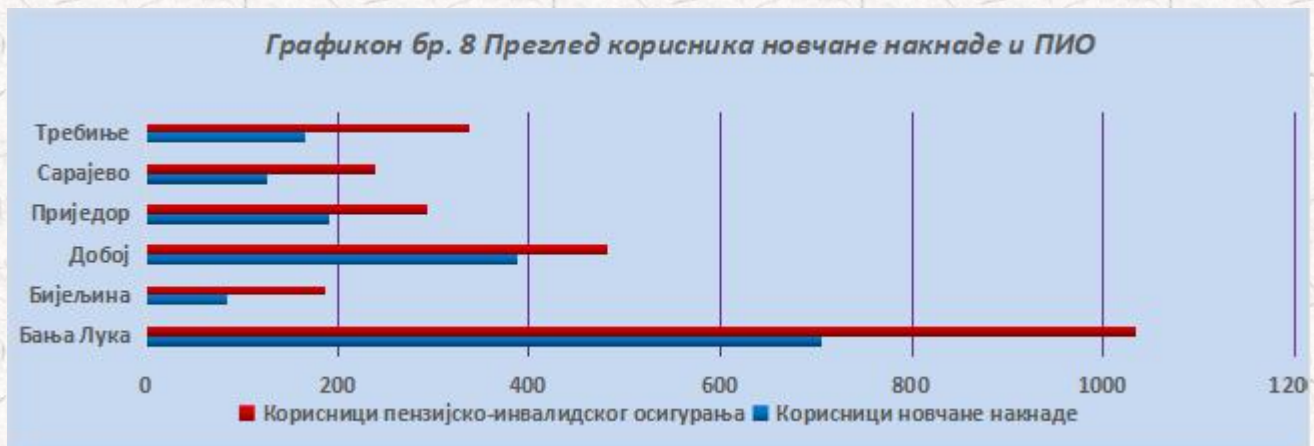
D	Прерађивачка индустрија	53	55	3	4	136	111	78	79				2	15	18	554
E	Снабдијевање електричном енергијом, гасом и водом	2				2		3	3					2	4	16
F	Грађевинарство	37		4		75	1	34	1	5		2		7	3	169
G	Трговина	10	11	1	4	50	49	61	106		1		1	23	28	345
H	Угоститељство	7	20	2	5	72	34	67	54	4			1	22	20	308
I	Саобраћај, складиштење и везе	3				20	1	12	7	1		1		3	4	52
J	Финансијско посредовање					1		1						10	9	21
K	Пословање некретнинама, изнајмљивање и пословне услуге	2				8		9	2				1	10	12	44
L	Јавна управа и одбрана; обавезно социјално осигурање	1				8	1	13	10			1		13	32	79
M	Образовање	2	8		2	2	10	1	13					30	158	226
N	Здравствена и социјална заштита		1		1	3	6	14	34					13	33	105
O	Остале јавне, друштвене, социјалне и личне услужне дјелатности	35	23	3	2	116	48	101	102	2		3	4	59	57	555
P	Приватна домаћинства са запосленим лицима															0
Q	Екстериторијалне организације и тијела															0
0	Непознато					1			1							2
Укупно		157	123	15	18	521	264	413	419	13	1	7	9	209	378	2.547

КОРИСНИЦИ НОВЧАНЕ НАКНАДЕ, КОРИСНИЦИ ПЕНЗИЈСКО-ИНВАЛИДСКОГ ОСИГУРАЊА И КОРИСНИЦИ ЗДРАВСТВЕНОГ ОСИГУРАЊА ЗАКЉУЧНО СА 31. 01. 2018. ГОДИНЕ

Табела 19.

Филијала	Јануар 2018.			Јануар 2017.		
	Корисници новчане накнаде	Корисници пензијско-инвалидског осигурања	Корисници здравственог осигурања – Буџет	Корисници новчане накнаде	Корисници пензијско-инвалидског осигурања	Корисници здравственог осигурања – Буџет
Бања Лука	634	983	55.435	742	1.026	57.755
Бијељина	202	280	17.624	46	89	18.236

Зворник	87	137	13.322	39	69	14.057
Добој	315	407	23.209	378	462	24.578
Приједор	195	287	21.923	172	266	22.974
Сарајево	159	262	10.646	147	236	10.915
Требиње	169	318	9.106	183	345	9.234
Укупно	1.761	2.674	151.265	1.707	2.493	157.749



ПРЕГЛЕД НЕЗАПОСЛЕНИХ ЛИЦА СА ИНВАЛИДИТЕТОМ – АКТИВНА ПОНУДА ПРЕМА СТАТУСУ ИНВАЛИДНОСТИ И ФИЛИЈАЛАМА ЗАКЉУЧНО СА 31. 01. 2018. ГОДИНЕ

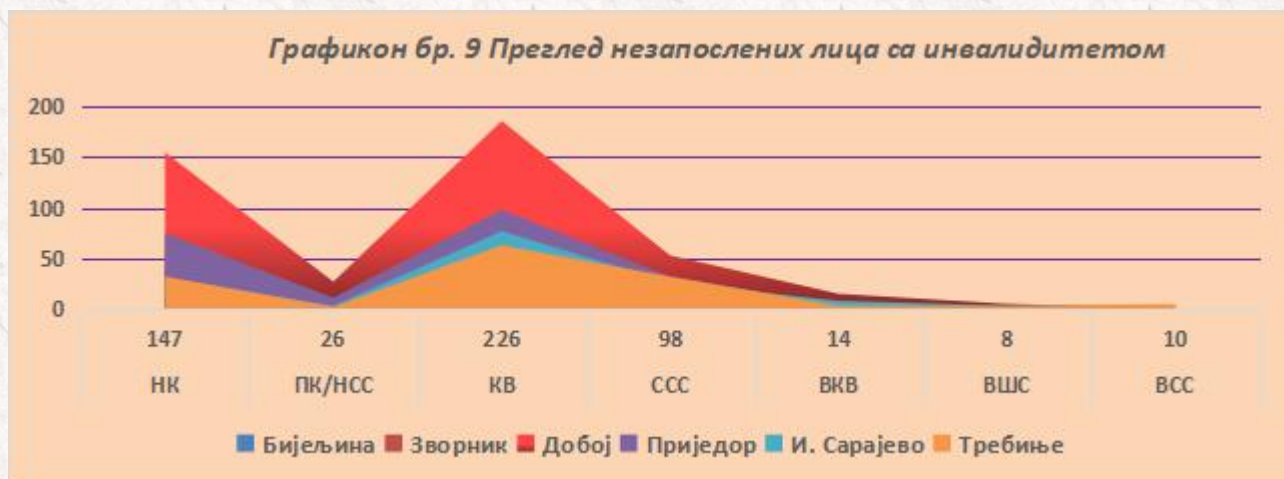
Табела 20.

ФИЛИЈАЛА								
Статус инвалидности	Укупно	Бања Лука	Бијељина	Зворник	Добој	Приједор	И. Сарајево	Требиње
1. Ратни војни инвалид	1.434	449	139	42	386	174	124	120
2. Војномирнодоп. инвалид	10	3	1		4	2		
3. Инвалид рада	20	8		2	3	4	1	2
4. Категоризована инвал.	149	46	25	7	35	27	4	5
5. Цивилна жртва рата	36	6	3		9	5	10	3
6. Остали инвалиди	67	17	7	2	5	14	12	10
Укупно лица са Инвалидитетом	1.716	529	175	53	442	226	151	140

ПРЕГЛЕД НЕЗАПОСЛЕНИХ ЛИЦА СА ИНВАЛИДИТЕТОМ – АКТИВНА ПОНУДА ПО СТЕПЕНУ СТРУЧНЕ СПРЕМЕ И ФИЛИЈАЛАМА ЗАКЉУЧНО СА 31. 01. 2018. ГОДИНЕ

Табела 21.

ФИЛИЈАЛА								
Назив	Укупно	Бања Лука	Бијељина	Зворник	Добој	Приједор	И. Сарајево	Требиње
1.НК	499	147	40	20	155	75	30	32
2.ПК/НСС	83	26	13	1	27	11	3	2
3.КВ	765	226	93	22	186	98	77	63
4.ССС	268	98	19	8	53	32	26	32
5.ВКВ	52	14	7	1	15	4	8	3
6.ВШС	23	8	2		5	2	3	3
7.ВСС	26	10	1	1	1	4	4	5
Укупно	1716	529	175	53	442	226	151	140



ПРЕГЛЕД ИЗДАТИХ РАДНИХ ДОЗВОЛА ПО ФИЛИЈАЛАМА ЗА ДЕЦЕМБАР 2017. ГОДИНЕ

Табела 22.

Издате радне дозволе	Тип дозволе		Укупно
	Нова	Продужење	
Филијала			
Бања Лука	5	6	11
Бијељина	3	3	6
Зворник		1	1
Добој	3	2	5
Источно Сарајево	2		2
Приједор	1		1
Требиње		1	1
Укупно	14	13	27

ИЗВОР ПОДАТАКА И МЕТОДОЛОШКА ОБЈАШЊЕЊА

Извор података који се користе у изради Статистичког прегледа јесте Завод за запошљавање Републике Српске.

Подаци се прикупљају и обрађују мјесечно и објављују почетком актуелног за претходни мјесец.

ОБЈАШЊЕЊЕ ПОЈМОВА

1. НЕЗАПОСЛЕНО ЛИЦЕ је лице пријављено на евиденцију Завода за запошљавање, старости од 15 до 65 година, способно или ограничено способно за рад, које није у радном односу или које на други начин није остварило право на рад.

2. ЛИЦА КОЈА ПРВИ ПУТ ТРАЖЕ ЗАПОСЛЕЊЕ су евидентирана лица у бироима Завода која раније нису била у радном односу.

3. НЕЗАПОСЛЕНА ЛИЦА ЗБОГ ПРЕСТАНКА РАДА ПОСЛОДАВАЦА су евидентирана лица у бироима за запошљавање која су остала без посла због престанка рада организација и послодаваца.

4. КОРИСНИЦИ НОВЧАНЕ НАКНАДЕ су незапослена лица евидентирана у републичким бироима која су према одредбама Закона остварила ово право.

5. НОВОПРИЈАВЉЕНА ЛИЦА КОЈА ПРВИ ПУТ ТРАЖЕ ЗАПОСЛЕЊЕ су лица која се републичким бироима пријављују први пут због запослења у текућем мјесецу.

6. ЗАПОСЛЕНИ СА ЕВИДЕНЦИЈЕ ФИЛИЈАЛА ЗА ЗАПОШЉАВАЊЕ су лица која су се запослила у земљи или иностранству током извјештајног мјесеца, а била су евидентирана у службама.

7. ПОТРЕБЕ ЗА РАДНИЦИМА представљају број тражених радника и приправника за непопуњена и новоотворена радна мјеста која послодавци пријављују бироима у току извјештајног мјесеца.

8. РЕАЛИЗОВАНЕ ПРИЈАВЕ О ПОТРЕБАМА ЗА РАДНИЦИМА представљају број запослених радника и приправника према извјештају о заснивању радног односа, који послодавци достављају бироима током извјештајног мјесеца.

СКРАЋЕНИЦЕ

Ж - Жене

М - Мушкарци

РО - Радни однос

НК - Неквалификовани радник

ПК - Полуквалификовани радник

КВ - Квалификовани радник

ВКВ - Висококвалификовани радник

ССС - Средња стручна спрема

ВШС - Виша стручна спрема

ВСС - Висока стручна спрема

КОНТАКТ

ЦЕНТРАЛНА СТРУЧНА СЛУЖБА

КАБИНЕТ ДИРЕКТОРА

Адреса: Српских ратника 30, 71420 Пале

Телефон: 057/223-107; 226-714; 227-550

Email: kabinet@zzzrs.net

СЕКТОР ЗА ЗАЈЕДНИЧКЕ ПОСЛОВЕ

Адреса: Српских ратника 30, 71420 Пале

Телефон: 057/227-551

Email: protokol@zzzrs.net

СЕКТОР ЗА ПОСРЕДОВАЊЕ И АКТИВНЕ МЈЕРЕ ЗАПОШЉАВАЊА

Адреса: Српских ратника 30, 71420 Пале

Телефон: 057/200-460

Email: aktivne_mjere@zzzrs.net

СЕКТОР ЗА ПРАВНЕ И КАДРОВСКЕ ПОСЛОВЕ

Адреса: Српских ратника 30, 71420 Пале

Телефон: 057/225-873

Email: spp@zzzrs.net

СЕКТОР ЗА ФИНАНСИЈСКЕ ПОСЛОВЕ

Адреса: Српских ратника 30, 71420 Пале

Телефон: 057/201-341; 201-340; 201-060

Email: fin@zzzrs.net

СЕКТОР ЗА ИНФОРМАЦИОНЕ ТЕХНОЛОГИЈЕ

Адреса: Српских ратника 30, 71420 Пале

Телефон: 057/201-920; 201-921

Email: info@zzzrs.net; oglasia@zzzrs.net

Web страница: www.zzzrs.net