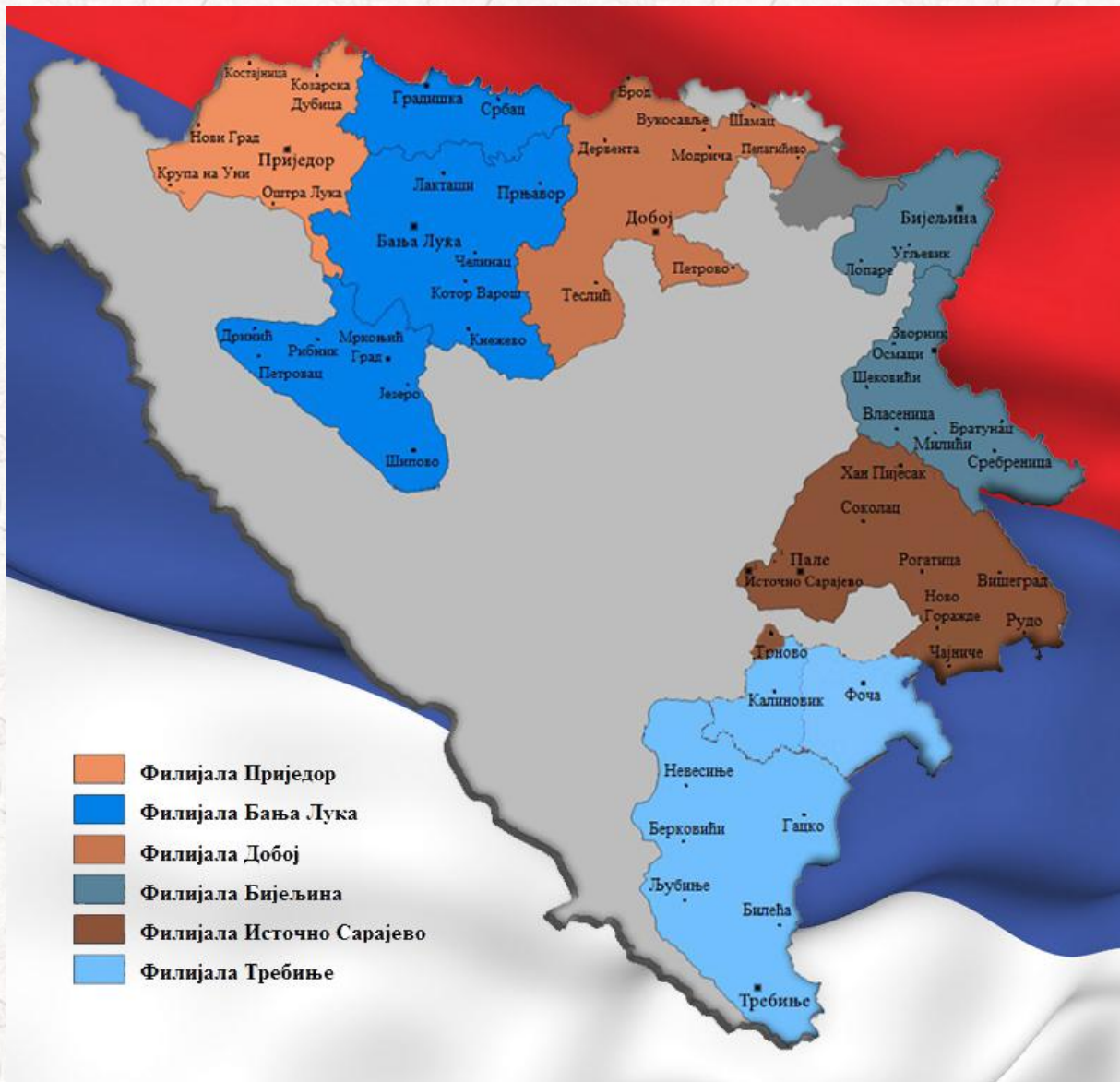


БИЛТЕН

СТАТИСТИЧКИ ПРЕГЛЕД – ЈУЛ 2017. ГОДИНЕ



07/17

Издавач : Завод за запошљавање Републике Српске
71420 Пале
Српских ратника 30
Телефон: 057/223-107
Факс: 057/227-531
Е-mail: info@zzzrs.net
Web: www.zzzrs.net

Главни уредник Слободан Мачар

За издавача: Директор Мирослав Вујичић

Шеф канцеларије директора Неда Мочевић

Уредништво: Виши стручни сарадник Вера Љубичић
за анализу и публикације

Припрема и обрада: Сектор за информатику, анализу и информисање

САДРЖАЈ

О Заводу.....	5
Уводне напомене.....	6
Статистички преглед.....	7
Преглед незапослених лица, новопријављених лица и запослених лица са евиденције закључно са 31. 7. 2017. године.....	8
Стање на евиденцији закључно са 31. 7. 2017. године (незапослена лица).....	9
Преглед стања према степену стручног образовања по филијалама закључно са 31. 5. 2017. године.....	10
Преглед незапослених лица – активна понуда према годинама старости, полу и филијалама закључно са 31. 7. 2017. године	11
Преглед незапослених лица – активна понуда на евиденцији према дужини чекања, полу и филијалама закључно са 31. 7. 2017. године.....	12
Преглед незапослених лица – активна понуда по бироима, полу и степену стручног образовања закључно са 31. 7. 2017. године.....	13
Преглед активних тражилаца запослења са III степеном стручне спреме по струкама и филијалама закључно са 31. 7. 2017. године	17
Преглед активних тражилаца запослења са IV степеном стручне спреме по струкама и филијалама закључно са 31. 7. 2017. године.....	18
Преглед активних тражилаца запослења са V степеном стручне спреме по струкама и филијалама закључно са 31. 7. 2017. године.....	19
Преглед активних тражилаца запослења са VI степеном стручне спреме по струкама и филијалама закључно са 31. 7. 2017. године.....	20
Преглед активних тражилаца запослења са VII степеном стручне спреме по струкама и филијалама закључно са 31. 7. 2017. године.....	21
Преглед пријављених лица на евиденцију по степену стручне спреме, полу и филијалама за јул 2017. године.....	24
Преглед броја пријављених на евиденцији према разлозима пријављивања за мај 2017. године.....	25
Преглед по дјелатностима пријављених лица са радним искуством на евиденцији за јул 2017. године	25
.....	
Преглед разлога престанка вођења евиденције за јул 2017. године	26
Преглед брисаних лица са евиденције због запослења и обављања самосталне дјелатности по степену стручне спреме, полу и филијалама за јул 2017. године	27

Преглед стања брисаних лица са евиденције због запослења и обављања приватне дјелатности по дјелатности запослења, филијалама и полу за јул 2017. године.....	28
Преглед стања брисаних лица са евиденције због запослења и обављања приватне дјелатности по дјелатности запослења и степену стручне спреме за јул 2017. године.....	29
Корисници новчане накнаде, корисници пензијско-инвалидског осигурања и корисници здравственог осигурања закључно са 31. 7. 2017. године.....	30
Преглед незапослених лица са инвалидитетом – активна понуда према статусу инвалидности и филијалама закључно са 31. 7. 2017. године.....	31
Преглед незапослених лица са инвалидитетом – активна понуда по степену стручне спреме и филијалама закључно са 31. 7. 2017. године.....	32
Преглед издатих радних дозвола по филијалама за јул 2017. године.....	32
Извор података и методолошка објашњења.....	33
Скраћенице.....	33
Адресе и контакт телефони Централне службе Завода за запошљавање.....	34

О ЗАВОДУ

Завод за запошљавање Републике Српске је Јавна установа основана у складу са Законом о посредовању у запошљавању и правима за вријеме незапослености ("Службени гласник Републике Српске", број 30/10).

Завод за запошљавање Републике Српске је кључна организација на тржишту рада, не само као посредник у запошљавању и информацијама о тржишту радне снаге, већ и као партнер, поспјешујући фактор, катализатор пуне запослености и развоја програма запошљавања.

Завод посредује између послодаваца и незапослених лица како би пружио помоћ незапосленима да у што краћем року нађу посао и прилагоде своје квалификације и вјештине захтјевима на тржишту рада, као и да им обезбједе одговарајућу материјалну сигурност у периоду трајања незапослености.

Мисија Завода у дијелу пружања услуга послодавцима односи се на обезбјеђење одговарајућих људских потенцијала за успјешно пословање њихових организација.

Завод за запошљавање Републике Српске чине централна служба, шест филијала и педесет осам бироа.

НАДЛЕЖНОСТ ЗАВОДА

Основне функције Завода су:

посредовање у запошљавању, јавно обавјештавање о могућностима и условима запошљавања, савјетовање о избору посла (професионална оријентација) стручно оспособљавање и припрема за запошљавање, спровођење програма запошљавања, обављање организационих, стручних, административних и других послова у вези са остваривањем права на новчану накнаду и здравствену заштиту.

Незапослено лице коме је престао радни однос без његове сагласности, захтјева или кривице, а које има најмање осам мјесеци непрекидног стажа осигурања у посљедњих 12 мјесеци, или 12 мјесеци са прекидима у посљедњих 18 мјесеци остварује право и на новчану накнаду, уколико су за минимум радног стажа уплаћени доприноси за незапосленост за све раднике.

Право на новчану накнаду незапослено лице има од првог дана престанка радног односа ако се пријави Заводу у року од 30 дана од дана престанка радног односа, а ако се пријави Заводу након истека тог рока, права му почињу тећи од дана пријављивања Заводу, умањена за период кашњења.

Износ новчане накнаде се утврђује на основу остварене тромјесечне просјечне зараде прије престанка радног односа и не може бити нижи од 30 % просјечно исплаћене нето плате у Републици нити виши од износа једне просјечно исплаћене нето плате у Републици, у мјесецу који претходи доношењу рјешења.

Трајање права на новчану накнаду износи од 1 до 12 мјесеци у зависности од дужине стажа осигурања.

За вријеме трајања материјално правног обезбјеђења незапослено лице остварује право на здравствено и право на пензијско и инвалидско осигурање.

Поред права на новчану накнаду, незапослено лице има право и на пензијско и инвалидско осигурање у трајању до 3 године уколико са тим стажом испуњава услов за старосну пензију.

УВОДНЕ НАПОМЕНЕ

Статистички извештаји о броју и структури тражилаца запослења лица на евиденцији Завода за запошљавање Републике Српске, пријављеним слободним радним мјестима, као и свим промјенама на евиденцијама генеришу се из базе података Завода првих дана у мјесецу за претходни мјесец.

Подаци о регистрованој незапослености и запошљавању уз посредовање Завода прикупљају се на основу Закона о евиденцијама у области рада и здравственог осигурања и Закона о посредовању у запошљавању и правима за вријеме незапослености, те Правилника о условима, критеријумима и начину спровођења мјера активне политике запошљавања

ИЗВОРИ И МЕТОД ПРИКУПЉАЊА ПОДАТАКА

Подаци о тражиоцима запослења добијају се непосредном пријавом лица на евиденцију Завода за запошљавање, а подаци о слободним радним мјестима добијају се пријавом потребе за радницима од стране послодавца. Подаци о запошљавању добијају се Извјештајем о заснивању радног односа. Подаци о реализацији потребе за запошљавањем воде се према сједишту послодавца.

ОБУХВАТНОСТ

Завод за запошљавање приказује податке у мјесечном статистичком Билтену у складу са територијалном организацијом Републике Српске и организационом структуром Завода (ниво Филијала за запошљавање).

СТАТИСТИЧКИ ПРЕГЛЕД

Незапосленост

Закључно са 31. 7. 2017. године на евиденцији Завода за запошљавање било је регистровано 120.868 незапослених лица, што у односу на претходни мјесец представља смањење за 1.972 лица, односно 1.9 %. Број незапослених жена у укупном броју незапослених износи 59.277, док је мушкараца 59.619. Од укупног броја незапослених 93.943 је лица са стручном спремом, 24.953 је без стручне спреме. Од 5.287 лица која су се пријавила у јулу 2017. године 2.121 пријављених су лица без радног стажа, а 3.166 пријављених лица имају претходни радни стаж. На евиденцији незапослених регистровано је 30.910 лица старосне доби од 15 до 30 година, 41.733 лица од 30 до 45 година, 39.949 лица од 45 до 60 година, те 6.304 лица од 60 до 65 година.

Незапосленост по филијалама

Највећи број незапослених регистрован у јулу 2017. године је у филијали Бања Лука, и то 34.840 лица, потом у филијали Бијељина 25.344 лица, у Добоју 20.976 незапослених лица, на подручју Источног Сарајева 13.898 незапослених, на подручју Требиња број незапослених је износио 12.354 лица, док је на подручју приједорске Филијале регистровано 11.484 незапослена лица.

Квалификациона структура незапослених

Међу незапосленима у јулу 2017. године највише је КВ радника – 40.289, потом слиједи лица са ССС – 35.765, НК радници – 24.953, ВСС – 13.303, ПК радници – 2.230, ВШС – 1.504 и ВКВ радници – 852.

Пријављивање на евиденције незапослених за јул 2017. године

У јулу 2017. године на евиденцију незапослених пријавило се 5.287 лица, од чега се 3.166 лица пријавило по престанку радног односа, што у поређењу с претходним мјесецем представља повећање за 144 лица, односно 4.6 %. Највише пријављених било је у филијали Бања Лука – 1.951, затим у Добоју – 1.015, Бијељини – 1.004, Приједору – 603, у И. Сарајеву – 369 лица, те у Требињу – 345 лица.

Квалификациона структура лица пријављених на евиденцију за јул 2017. године

Међу пријављенима у јулу највише је лица са ССС – 1.841, затим КВ радници - 1.509, лица са ВСС – 1.057, НК радници – 759, ПК – 61, ВШС – 42 и ВКВ радници – 18.

Лица брисана са евиденције због запослења за јул 2017. године

У јулу 2017. године са евиденције Завода за запошљавање укупно је брисано 6.825 лице, од чега због запослења 4.048 лица, што је за 562 лица више него у јуну текуће године. Од укупног броја брисаних због запослења, 1.366 лица је запослено на подручју филијале Бања Лука, 864 лица на подручју Бијељине, 615 у Добоју, 540 у Приједору, 343 лица у Источном Сарајеву, те 320 лица на подручју Требиња. Према стручној спреми највише брисаних лица јесу радници са ССС– 1.460 и КВ радници - 1.388, ВСС – 553, НК – 530, ПК/НСС – 49, ВШС - 34 и ВКВ - 34 лица.

Радне дозволе

Током јула 2017. године страним држављанима су одобрене 53 радне дозволе.

Новчане накнаде, докуп стажа и здравствено осигурање

У јулу 2017. године забиљежена су 1.451 корисника новчане накнаде, што је у поређењу са подацима из претходног мјесеца повећање за 37 корисника.

У истом мјесецу је било 2.342 корисника пензијско-инвалидског осигурања. док је укупан број корисника здравственог осигурања на буџету 152.525 лица.

У јулу текуће године Завод за запошљавање објавио је 226 различитих конкурса за слободна радна мјеста преко званичне интернет странице.

**ПРЕГЛЕД НЕЗАПОСЛЕНИХ ЛИЦА, НОВОПРИЈАВЉЕНИХ ЛИЦА И ЗАПОСЛЕНИХ ЛИЦА СА
ЕВИДЕНЦИЈЕ ЗАКЉУЧНО СА 31. 7. 2017. ГОДИНЕ**

Табела 1.

БИРО	Незапослени – активна понуда закључно са 31. 7. 2017.		Новопријављени у јулу 2017.		Запослени са евиденције у јулу 2017.	
	Жене	Укупно	Жене	Укупно	Жене	Укупно
Укупно	59.277	118.896	2.538	5.287	1.645	4.048
100 Бања Лука	7.115	13.024	472	860	286	627
101 Челинац	615	1.368	34	71	23	66
102 Дринић	93	216	2	6	1	4
103 Градишка	2.777	5.728	123	251	76	158
104 Језеро	169	349	3	5	1	4
105 Кнежево	998	1.938	22	56	14	30
106 Котор Варош	882	2.014	30	76	21	64
107 Лакташи	1.157	2.150	70	172	63	114
108 Мркоњић Град	948	1.720	27	92	25	75
109 Прњавор	1.119	2.291	86	205	42	96
110 Рибник	343	619	13	32	8	17
111 Шипово	939	1.722	17	42	18	54
112 Србац	823	1.701	39	83	25	57
200 Бијељина	6.010	11.214	251	479	135	318
201 Братунац	1.239	2.370	31	68	25	50
202 Лопаре	457	1.042	18	39	6	81
203 Милићи	540	954	6	24	11	41
204 Осмаци	154	380	5	12	3	15
205 Шековићи	480	1.002	7	20	12	32
206 Сребреница	557	1.306	18	32	5	19
207 Угљевик	836	1.533	29	59	11	123
208 Власеница	587	1.105	19	53	17	48
209 Зворник	2.159	4.438	101	218	59	137
300 Добој	2.825	5.766	141	312	73	170
301 Брод	939	1.900	36	69	39	73
302 Дервента	739	1.779	71	145	48	106
303 Модрича	1.356	3.295	65	129	26	64
304 Петрово	552	1.116	15	29	9	14
305 Шамац	1.168	2.460	20	52	16	36
306 Теслић	1.555	3.631	103	224	47	131
307 Пелагићево	153	377	7	16	3	7
308 Станари	300	652	16	39	6	14
400 Приједор	3.044	6.229	173	373	130	308
401 Костајница	104	288	8	20	4	18
402 Козарска Дубица	632	1.367	34	71	40	91
403 Крупа на Уни	122	427	2	9	1	5
404 Нови Град	985	2.544	38	112	32	92
405 Оштра Лука	219	629	6	18	7	26

500 Пале	1.369	2.428	37	77	50	90
501 И. Н. Сарајево	697	1.258	25	55	18	47
502 И. Илица	907	1.648	28	62	28	59
503 Трново	115	198	3	5		5
504 Соколац	997	1.782	30	45	8	26
505 Рогатица	910	1.724	23	41	14	39
506 Хан Пијесак	317	500	9	14	4	11
507 Чајниче	413	810	4	8	1	10
508 Ново Горажде	86	236			1	2
509 Рудо	800	1.857	15	19	5	13
510 Вишеград	683	1.457	23	43	17	41
600 Требиње	1.487	2.850	44	97	39	89
601 Љубиње	288	582	10	16	9	15
602 Билећа	884	1.845	24	39	17	42
603 Гацко	581	903	15	23	6	20
604 Берковићи	197	435	1	1	2	6
605 Невесиње	1.169	2.364	30	59	24	68
606 Фоча	1.499	3.040	48	86	33	74
607 Калиновик	188	335	11	24	1	6

СТАЊЕ НА ЕВИДЕНЦИЈИ ЗАКЉУЧНО СА 31.7. 2017. ГОДИНЕ (НЕЗАПОСЛЕНА ЛИЦА)

Табела 2.

Филијала	Бања Лука	Бијељина	Добој	И. Сарајево	Требиње	Приједор	Укупно
Стање на евиденцији	34.840	25.344	20.976	13.898	12.354	11.484	118.896

Графикон бр. 1 Стање на евиденцији



■ Бања Лука ■ Бијељина ■ Добој ■ Приједор ■ И. Сарајево ■ Требиње

**ПРЕГЛЕД СТАЊА ПРЕМА СТЕПЕНУ СТРУЧНОГ ОБРАЗОВАЊА ПО ФИЛИЈАЛАМА
ЗАКЉУЧНО СА 31. 7. 2017. ГОДИНЕ**

Табела 3.

Степен стручног образовања	Пол	Укупно	Бања Лука	Бијељина	Добој	Приједор	И. Сарајево	Требиње
1. НК	м	13.507	3.784	3.098	3.293	1.491	902	939
1. НК	ж	11.446	3.452	2.755	2.271	902	1.046	1.020
1. НК Укупно		24.953	7.236	5.853	5.564	2.393	1.948	1.959
2. ПК/НСС	м	1.065	347	283	282	74	39	40
2. ПК/НСС	ж	1.165	253	478	202	45	133	54
2. ПК/НСС Укупно		2.230	600	761	484	119	172	94
3. КВ	м	24.602	7.037	4.914	4.801	2.695	2.697	2.458
3. КВ	ж	15.687	5.021	3.050	2.618	1.387	1.713	1.898
3. КВ Укупно		40.289	12.058	7.964	7.419	4.082	4.410	4.356
4. ССС	м	14.517	3.948	2.700	2.241	1.697	2.027	1.904
4. ССС	ж	21.248	6.028	4.616	3.464	1.987	2.866	2.287
4. ССС Укупно		35.765	9.976	7.316	5.705	3.684	4.893	4.191
5. ВКВ	м	747	186	176	141	32	131	81
5. ВКВ	ж	105	48	22	10	5	15	5
5. ВКВ Укупно		852	234	198	151	37	146	86
6. ВШС	м	625	163	149	81	50	85	97
6. ВШС	ж	872	192	210	91	90	129	160
6. ВШС Укупно		1.497	355	359	172	140	214	257
6. ВШС – сп	м	4			1	2		1
6. ВШС – сп	ж	3						3
6. ВШС – сп Укупно		7	0	0	1	2	0	4
71. ВСС-180 ЕЦТС	м	960	334	151	124	95	155	101
71. ВСС-180 ЕЦТС	ж	1.731	659	293	197	289	183	110
71. ВСС-180 ЕЦТС Укупно		2.691	993	444	321	384	338	211
72. ВСС-240 ЕЦТС 4г, 5г, 6г	м	3.308	997	776	396	218	519	402
72. ВСС-240 ЕЦТС 4г, 5г, 6г	ж	6.558	2.207	1.444	698	361	1.129	719
72. ВСС-240 ЕЦТС 4г, 5г, 6г Укупно		9.866	3.204	2.220	1.094	579	1.648	1.121
73. Мастер 300 ЕТЦС	м	254	51	74	27	21	45	36
73. Мастер 300 ЕТЦС	ж	412	98	140	35	34	69	36
73. Мастер 300 ЕТЦС Укупно		666	149	214	62	55	114	72
74. Магистар	м	25	12	3	2	3	4	1
74. Магистар	ж	43	17	9	1	5	10	1
74. Магистар Укупно		68	29	12	3	8	14	2
8. Доктори наука	м	5	3	1				1
8. Доктори наука	ж	7	3	2		1	1	
8. Доктори наука Укупно		12	6	3	0	1	1	1
Укупно		118.896	34.840	25.344	20.976	11.484	13.898	12.354

**ПРЕГЛЕД НЕЗАПОСЛЕНИХ ЛИЦА – АКТИВНА ПОНУДА ПРЕМА ГОДИНАМА СТАРОСТИ,
ПОЛУ И ФИЛИЈАЛАМА ЗАКЉУЧНО СА 31. 7. 2017. ГОДИНЕ**

Табела 4.

Године старости	Пол	Укупно	Бања Лука	Бијељина	Добој	Приједор	И. Сарајево	Требњиње
15-18	м	16	5	4	4	2		1
15-18	ж	17	4	4	7	2		
15- 18 Укупно		33	9	8	11	4	0	1
18-20	м	1.514	478	314	367	224	51	80
18-20	ж	971	316	175	276	132	26	46
18-20 Укупно		2.485	794	489	643	356	77	126
20-24	м	5.977	1.549	1.181	1.277	882	488	600
20-24	ж	4.723	1.446	946	1.032	627	325	347
20-24 Укупно		10.700	2.995	2.127	2.309	1.509	813	947
24-27	м	3.986	1.064	896	676	467	409	474
24-27	ж	4.372	1.337	960	727	438	464	446
24-27 Укупно		8.358	2.401	1.856	1.403	905	873	920
27-30	м	4.259	998	953	743	468	609	488
27-30	ж	5.075	1.520	1.114	780	494	663	504
27-30 Укупно		9.334	2.518	2.067	1.523	962	1.272	992
30-35	м	6.524	1.690	1.423	1.096	707	897	711
30-35	ж	7.956	2.386	1.765	1.211	685	1.125	784
30-35 Укупно		14.480	4.076	3.188	2.307	1.392	2.022	1.495
35-40	м	6.405	1.705	1.362	1.163	748	741	686
35-40	ж	7.153	2.134	1.668	1.089	633	888	741
35-40 Укупно		13.558	3.839	3.030	2.252	1.381	1.629	1.427
40-45	м	6.537	1.841	1.337	1.255	791	643	670
40-45	ж	7.158	2.173	1.616	1.151	660	788	770
40-45 Укупно		13.695	4.014	2.953	2.406	1.451	1.431	1.440
45-50	м	6.495	1.941	1.220	1.266	771	649	648
45-50	ж	7.079	2.086	1.595	1.097	628	806	867
45-50 Укупно		13.574	4.027	2.815	2.363	1.399	1.455	1.515
50-55	м	7.131	2.248	1.367	1.360	684	767	705
50-55	ж	7.131	2.173	1.553	1.025	546	941	893
50-55 Укупно		14.262	4.421	2.920	2.385	1.230	1.708	1.598
55-60	м	6.677	2.049	1.385	1.311	480	806	646
55-60	ж	5.436	1.712	1.151	850	230	866	627
55-60 Укупно		12.113	3.761	2.536	2.161	710	1.672	1.273
60-65	м	3.890	1.231	838	819	153	515	334
60-65	ж	2.180	684	466	336	31	398	265
60-65 Укупно		6.070	1.915	1.304	1.155	184	913	599
Лица у 65. години	м	208	63	45	52	1	29	18
Лица у 65. години	ж	26	7	6	6		4	3
Лица у 65. години Укупно		234	70	51	58	1	33	21
УКУПНО		118.896	34.840	25.344	20.976	11.484	13.898	12.354

**ПРЕГЛЕД НЕЗАПОСЛЕНИХ ЛИЦА – АКТИВНА ПОНУДА НА ЕВИДЕНЦИЈИ ПРЕМА ДУЖИНИ
ЧЕКАЊА, ПОЛУ И ФИЛИЈАЛАМА ЗАКЉУЧНО СА 31. 7. 2017. ГОДИНЕ**

Табела 5.

Дужина чекања	Пол	Укупно	1. НК	2. ПК/НСС	3. КВ	4. ССС	5. ВКВ	6. ВШС	7. ВСС
1.0-6 мјесеци	м	8.694	1.078	76	3.412	2.849	75	64	1.140
1.0-6 мјесеци	ж	7.749	734	84	1.587	3.021	7	90	2.226
01.0-6 мјесеци Укупно		16.443	1.812	160	4.999	5.870	82	154	3.366
2. 6-9 мјесеци	м	3.076	433	32	1.216	899	35	33	428
2. 6-9 мјесеци	ж	2.834	300	32	603	1.026	5	31	837
2. 6-9 мјесеци Укупно		5.910	733	64	1.819	1.925	40	64	1.265
3. 9-12 мјесеци	м	2.909	403	39	1.147	934	29	26	331
3. 9-12 мјесеци	ж	2.753	314	27	603	1.153	4	31	621
3. 9-12 мјесеци Укупно		5.662	717	66	1.750	2.087	33	57	952
4. 12-18 мјесеци	м	3.956	636	40	1.558	1.207	47	34	434
4. 12-18 мјесеци	ж	3.757	502	38	804	1.494	7	65	847
4. 12-18 мјесеци Укупно		7.713	1.138	78	2.362	2.701	54	99	1.281
5. 18-24 мјесеци	м	3.346	546	40	1.299	944	33	46	438
5. 18-24 мјесеци	ж	3.232	421	32	727	1.227	3	43	779
5. 18-24 мјесеци Укупно		6.578	967	72	2.026	2.171	36	89	1.217
6. 2г-3г	м	5.040	888	67	2.019	1.426	55	56	529
6. 2г-3г	ж	4.821	637	50	1.183	1.781	9	70	1.091
6. 2г-3г Укупно		9.861	1.525	117	3.202	3.207	64	126	1.620
7. 3г-5г	м	8.000	1.655	135	3.264	2.027	81	114	724
7. 3г-5г	ж	7.576	1.306	128	1.911	2.697	13	135	1.386
7. 3г-5г Укупно		15.576	2.961	263	5.175	4.724	94	249	2.110
8. 5г-7г	м	6.393	1.727	140	2.711	1.345	84	71	315
8. 5г-7г	ж	6.281	1.418	132	1.802	2.181	13	112	623
8. 5г-7г Укупно		12.674	3.145	272	4.513	3.526	97	183	938
9. 7г-9г	м	4.887	1.497	111	2.177	856	77	54	115
9. 7г-9г	ж	4.588	1.182	122	1.416	1.559	14	85	210
9. 7г-9г Укупно		9.475	2.679	233	3.593	2.415	91	139	325
10. 9г и више	м	13.318	4.644	385	5.799	2.030	231	131	98
10. 9г и више	ж	15.686	4.632	520	5.051	5.109	30	213	131
10. 9г и више Укупно		29.004	9.276	905	10.850	7.139	261	344	229
УКУПНО		118.896	24.953	2.230	40.289	35.765	852	1.504	13.303

**ПРЕГЛЕД НЕЗАПОСЛЕНИХ ЛИЦА – АКТИВНА ПОНУДА ПО БИРОИМА, ПОЛУ И СТЕПЕНУ
СТРУЧНОГ ОБРАЗОВАЊА ЗАКЉУЧНО СА 31. 7. 2017. ГОДИНЕ**

Табела 6.

Биро	Пол	Укупно	1. НК	2. ПК/НСС	3. КВ	4. ССС	5. ВКВ	6. ВШС	7. ВСС
100 Бања Лука	м	5.909	934	112	2.206	1.637	112	82	826
100 Бања Лука	ж	7.115	861	106	1.510	2.626	24	117	1.871
100 Бања Лука Укупно		13.024	1.795	218	3.716	4.263	136	199	2.697
101 Челинац	м	753	173	29	324	183	10	4	30
101 Челинац	ж	615	118	7	198	196	1	3	92
101 Челинац Укупно		1.368	291	36	522	379	11	7	122
102 Дринић	м	123	39	2	54	24	1	3	
102 Дринић	ж	93	13	2	41	33		1	3
102 Дринић Укупно		216	52	4	95	57	1	4	3
103 Градишка	м	2.951	796	88	1.258	620	15	21	153
103 Градишка	ж	2.777	656	57	906	843	7	22	286
103 Градишка Укупно		5.728	1.452	145	2.164	1.463	22	43	439
104 Језеро	м	180	86		65	23		1	5
104 Језеро	ж	169	81	1	38	39		2	8
104 Језеро Укупно		349	167	1	103	62	0	3	13
105 Кнежево	м	940	269	26	359	238	11	5	32
105 Кнежево	ж	998	380	7	290	284	1		36
105 Кнежево Укупно		1.938	649	33	649	522	12	5	68
106 Котор Варош	м	1.132	373	12	524	178		5	40
106 Котор Варош	ж	882	293	4	281	221		3	80
106 Котор Варош Укупно		2.014	666	16	805	399	0	8	120
107 Лакташи	м	993	154	24	478	235	17	7	78
107 Лакташи	ж	1.157	190	18	359	401	4	7	178
107 Лакташи Укупно		2.150	344	42	837	636	21	14	256
108 Мркоњић Град	м	772	183	9	346	155	11	17	51
108 Мркоњић Град	ж	948	218	9	334	269	4	10	104
108 Мркоњић Град Укупно		1.720	401	18	680	424	15	27	155
109 Прњавор	м	1.172	203	21	609	254	5	5	75
109 Прњавор	ж	1.119	139	15	350	445	3	14	153
109 Прњавор Укупно		2.291	342	36	959	699	8	19	228
110 Рибник	м	276	85	1	118	59	2		11
110 Рибник	ж	343	88	1	93	126	1	2	32
110 Рибник Укупно		619	173	2	211	185	3	2	43
111 Шипово	м	783	209	7	335	176		6	50
111 Шипово	ж	939	221	14	358	278		6	62
111 Шипово Укупно		1.722	430	21	693	454	0	12	112
112 Србац	м	878	280	16	361	166	2	7	46
112 Србац	ж	823	194	12	263	267	3	5	79
112 Србац Укупно		1.701	474	28	624	433	5	12	125
200 Бијељина	м	5.204	1.064	190	2.234	1.057	127	72	460

200 Бијељина	ж	6.010	1.139	319	1.439	2.000	13	106	994
200 Бијељина Укупно		11.214	2.203	509	3.673	3.057	140	178	1.454
201 Братунац	м	1.131	383	14	398	244	15	12	65
201 Братунац	ж	1.239	394	48	229	459	2	13	94
201 Братунац Укупно		2.370	777	62	627	703	17	25	159
202 Лопаре	м	585	160	9	227	135	9	3	42
202 Лопаре	ж	457	87	4	128	169	3	4	62
202 Лопаре Укупно		1.042	247	13	355	304	12	7	104
203 Милићи	м	414	101	12	176	90		6	29
203 Милићи	ж	540	119	24	133	211		9	44
203 Милићи Укупно		954	220	36	309	301	0	15	73
204 Осмаци	м	226	75	5	84	47		2	13
204 Осмаци	ж	154	39	1	42	52		1	19
204 Осмаци Укупно		380	114	6	126	99	0	3	32
205 Шековићи	м	522	94	1	264	127		4	32
205 Шековићи	ж	480	102	2	110	204		4	58
205 Шековићи Укупно		1.002	196	3	374	331	0	8	90
206 Сребреница	м	749	286	13	250	145	3	10	42
206 Сребреница	ж	557	196	16	85	186		8	66
206 Сребреница Укупно		1.306	482	29	335	331	3	18	108
207 Угљевик	м	697	127	17	276	176	3	6	92
207 Угљевик	ж	836	156	30	194	308		7	141
207 Угљевик Укупно		1.533	283	47	470	484	3	13	233
208 Власеница	м	518	147	5	159	155	2	5	45
208 Власеница	ж	587	87	14	148	225	2	11	100
208 Власеница Укупно		1.105	234	19	307	380	4	16	145
209 Зворник	м	2.279	661	17	846	524	17	29	185
209 Зворник	ж	2.159	436	20	542	802	2	47	310
209 Зворник Укупно		4.438	1.097	37	1.388	1.326	19	76	495
300 Добој	м	2.941	721	52	1.261	641	59	23	184
300 Добој	ж	2.825	527	46	740	1.158	5	35	314
300 Добој Укупно		5.766	1.248	98	2.001	1.799	64	58	498
301 Брод	м	961	306	66	384	144	12	7	42
301 Брод	ж	939	249	24	306	282	2	4	72
301 Брод Укупно		1.900	555	90	690	426	14	11	114
302 Дервента	м	1.040	277	21	436	241	16	5	44
302 Дервента	ж	739	128	21	199	272	2	12	105
302 Дервента Укупно		1.779	405	42	635	513	18	17	149
303 Модрича	м	1.939	647	37	791	359	14	12	79
303 Модрича	ж	1.356	365	24	384	440	1	7	135
303 Модрича Укупно		3.295	1.012	61	1.175	799	15	19	214
304 Петрово	м	564	124	6	256	144	13	4	17
304 Петрово	ж	552	142	11	139	214		5	41
304 Петрово Укупно		1.116	266	17	395	358	13	9	58
305 Шамац	м	1.292	358	36	526	285	3	16	68

305 Шамац	ж	1.168	369	44	240	415		19	81
305 Шамац Укупно		2.460	727	80	766	700	3	35	149
306 Теслић	м	2.076	650	59	943	314	21	11	78
306 Теслић	ж	1.555	358	29	487	537		6	138
306 Теслић Укупно		3.631	1.008	88	1.430	851	21	17	216
307 Пелагићево	м	224	93		72	44		3	12
307 Пелагићево	ж	153	53	2	45	36		1	16
307 Пелагићево Укупно		377	146	2	117	80	0	4	28
308 Станари	м	352	117	5	132	69	3	1	25
308 Станари	ж	300	80	1	78	110		2	29
308 Станари Укупно		652	197	6	210	179	3	3	54
400 Приједор	м	3.185	589	29	1.355	972	16	27	197
400 Приједор	ж	3.044	513	19	808	1.192	2	55	455
400 Приједор Укупно		6.229	1.102	48	2.163	2.164	18	82	652
401 Костајница	м	184	27	2	72	63		4	16
401 Костајница	ж	104	9		16	53		5	21
401 Костајница Укупно		288	36	2	88	116	0	9	37
402 Козарска Дубица	м	735	130	12	337	205	3	7	41
402 Козарска Дубица	ж	632	76	11	182	248	1	11	103
402 Козарска Дубица Укупно		1.367	206	23	519	453	4	18	144
403 Крупа на Уни	м	305	191	3	78	30		1	2
403 Крупа на Уни	ж	122	54		39	24		1	4
403 Крупа на Уни Укупно		427	245	3	117	54	0	2	6
404 Нови Град	м	1.559	363	24	702	373	7	13	77
404 Нови Град	ж	985	154	9	280	423	2	16	101
404 Нови Град Укупно		2.544	517	33	982	796	9	29	178
405 Оштра Лука	м	410	191	4	151	54	6		4
405 Оштра Лука	ж	219	96	6	62	47		2	6
405 Оштра Лука Укупно		629	287	10	213	101	6	2	10
500 Пале	м	1.059	109	16	382	337	34	6	175
500 Пале	ж	1.369	148	28	294	501	6	21	371
500 Пале Укупно		2.428	257	44	676	838	40	27	546
501 И. Н. Сарајево	м	561	48	2	184	211	14	11	91
501 И. Н. Сарајево	ж	697	62	12	111	315	2	4	191
501 И. Н. Сарајево Укупно		1.258	110	14	295	526	16	15	282
502 И. Илиџа	м	741	64	2	253	301	10	11	100
502 И. Илиџа	ж	907	67	13	186	397		18	226
502 И. Илиџа Укупно		1.648	131	15	439	698	10	29	326
503 Трново	м	83	17		30	21	4		11
503 Трново	ж	115	22		31	42	1	1	18
503 Трново Укупно		198	39	0	61	63	5	1	29
504 Соколац	м	785	104	3	345	234	17	7	75

504 Соколац	ж	997	126	17	272	379	2	24	177
504 Соколац Укупно		1.782	230	20	617	613	19	31	252
505 Рогатица	м	814	95	5	382	242	12	12	66
505 Рогатица	ж	910	134	33	231	377	1	18	116
505 Рогатица Укупно		1.724	229	38	613	619	13	30	182
506 Хан Пијесак	м	183	31		55	66	1	4	26
506 Хан Пијесак	ж	317	69	7	50	145		6	40
506 Хан Пијесак Укупно		500	100	7	105	211	1	10	66
507 Чајниче	м	397	94	2	155	106	4	1	35
507 Чајниче	ж	413	102	10	111	136		6	48
507 Чајниче Укупно		810	196	12	266	242	4	7	83
508 Ново Горажде	м	150	32	1	70	32	10	1	4
508 Ново Горажде	ж	86	21	2	27	28			8
508 Ново Горажде Укупно		236	53	3	97	60	10	1	12
509 Рудо	м	1.057	224	2	511	229	5	26	60
509 Рудо	ж	800	209	4	209	264		20	94
509 Рудо Укупно		1.857	433	6	720	493	5	46	154
510 Вишеград	м	774	84	6	330	248	20	6	80
510 Вишеград	ж	683	86	7	191	282	3	11	103
510 Вишеград Укупно		1.457	170	13	521	530	23	17	183
600 Требиње	м	1.363	141	6	505	480	18	29	184
600 Требиње	ж	1.487	154	15	358	552	3	66	339
600 Требиње Укупно		2.850	295	21	863	1.032	21	95	523
601 Љубиње	м	294	61	3	104	101	4	5	16
601 Љубиње	ж	288	46	3	95	104		10	30
601 Љубиње Укупно		582	107	6	199	205	4	15	46
602 Билећа	м	961	171	2	392	300	18	18	60
602 Билећа	ж	884	172	3	277	306	1	26	99
602 Билећа Укупно		1.845	343	5	669	606	19	44	159
603 Гацко	м	322	31	1	144	92	5	3	46
603 Гацко	ж	581	84	6	187	218		11	75
603 Гацко Укупно		903	115	7	331	310	5	14	121
604 Берковићи	м	238	82	1	79	55	5	4	12
604 Берковићи	ж	197	69		60	60		1	7
604 Берковићи Укупно		435	151	1	139	115	5	5	19
605 Невесиње	м	1.195	166	8	502	397	21	14	87
605 Невесиње	ж	1.169	178	8	361	468	1	26	127
605 Невесиње Укупно		2.364	344	16	863	865	22	40	214
606 Фоча	м	1.541	253	19	685	429	10	24	121
606 Фоча	ж	1.499	274	17	525	500		20	163
606 Фоча Укупно		3.040	527	36	1.210	929	10	44	284
607 Калиновик	м	147	34		47	50		1	15
607 Калиновик	ж	188	43	2	35	79		3	26
607 Калиновик Укупно		335	77	2	82	129	0	4	41
Укупно		118.896	24.953	2.230	40.289	35.765	852	1.504	13.303

**ПРЕГЛЕД АКТИВНИХ ТРАЖИЛАЦА ЗАПОСЛЕЊА СА III СТЕПЕНОМ СТРУЧНЕ СПРЕМЕ
ПРЕМА СТРУКАМА И ФИЛИЈАЛАМА ЗАКЉУЧНО СА 31. 7. 2017. ГОДИНЕ**

Табела 7.

Струка	Укупно	Бања Лука	Бијељина	Добој	Приједор	И. Сарајево	Требиње
14 Металци	7.228	1.841	1.370	1.329	548	1.161	979
51 Трговци и сродни	7.006	1.923	1.674	1.423	407	649	930
16 Механичари и машинисти	4.731	1.216	1.039	893	633	514	436
52 Угоститељи и сродни	4.226	1.321	490	886	521	467	541
17 Електричари и енергетичари	3.208	778	862	656	406	263	243
25 Текстилци	2.527	991	346	267	243	169	511
41 Возачи и сродни	2.166	610	459	448	210	257	182
22 Прерађивачи дрвета	1.563	622	160	224	100	369	88
29 Вршиоци личних услуга	1.346	570	127	242	235	100	72
28 Прерађивачи хране и сродни	1.076	414	207	49	326	57	23
15 Монтери и инсталатери	1.027	403	195	192	114	49	74
18 Грађевинари	943	324	205	229	77	56	52
26 Кожари и сродни	653	314	166	142	20	9	2
63 Администратори	637	128	122	129	60	113	85
01 Пољопривредници	465	182	159	56	21	11	36
13 Хемичари	411	98	88	120	39	52	14
20 Керамичари и сродни	199	30	100	24	33	8	4
03 Шумари	143	32	5	8	6	36	56
19 Фарбари и сродни	132	56	29	13	12	16	6
11 Рудари и геолози	107	49	3	20	35		
23 Произвођачи папира	106	6	57	18	16		9
91 Занимања разних дјелатности	83	55	2	9	9	5	3
45 Посред. комуникација	56	11	18	13		12	2
12 Металурзи и минеролози	55	1	44	3	1	2	4
24 Графичари и сродни	53	19	19	5	3	5	2
27 Гумари и пластичари	37	17	5	4		11	
21 Стаклари	32	4	3	14	3	7	1
42 Жељезничари и сродни	31	17	4	2	1	7	
31 Комунална и сродна занимања	28	19	2		3	3	1
01 Пољопривредници-ветеринари	6	2	2			2	
81 Здравствени радници	5	3	2				
02 Рибари и други	1	1					
43 Бродари и сродни	1	1					
61 Финансијски радници и економисти	1			1			
УКУПНО	40.289	12.058	7.964	7.419	4.082	4.410	4.356

Графикон бр. 2 Преглед стања III степена стручне спреме

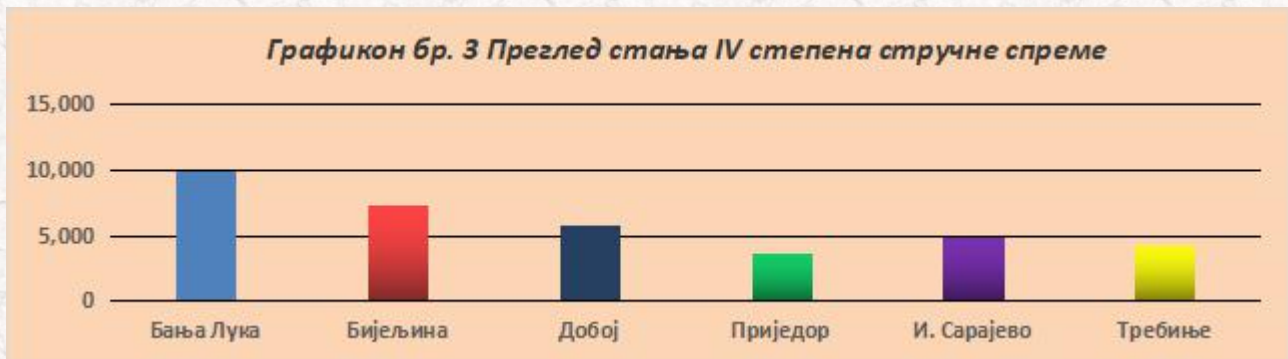


ПРЕГЛЕД АКТИВНИХ ТРАЖИЛАЦА ЗАПОСЛЕЊА СА IV СТЕПЕНОМ СТРУЧНЕ СПРЕМЕ ПО СТРУКАМА И ФИЛИЈАЛАМА ЗАКЉУЧНО СА 31. 7. 2017. ГОДИНЕ

Табела 8.

Струка	Укупно	Бања Лука	Бијељина	Добој	Приједор	И. Сарајево	Требиње
61 Финансијски радници и економисти	6.672	1.582	1.564	1.275	429	1.002	820
16 Механичари и машинисти	4.614	1.160	833	463	354	850	954
92 Гимназије	4.204	1.073	739	474	238	853	827
17 Електричари и енергетичари	2.882	749	638	527	529	266	173
81 Здравствени радници	2.011	388	491	517	218	197	200
52 Угоститељи и сродни	1.805	550	204	395	173	333	150
01 Пољопривредници	1.715	610	414	253	246	81	111
18 Грађевинари	1.219	370	316	167	136	161	69
41 Возачи и сродни	1.149	277	250	166	150	175	131
51 Трговци и сродни	1.062	339	163	306	101	74	79
63 Администратори	1.060	184	291	270	60	132	123
22 Прерађивачи дрвета	1.005	322	107	181	111	230	54
62 Правници	939	472	125	119	162	4	57
13 Хемичари	807	215	254	120	128	64	26
03 Шумари	729	258	95	56	40	149	131
25 Текстилци	631	272	89	48	91	51	80
01 Пољопривредници-ветеринари	471	195	111	43	99	22	1
28 Прерађивачи хране и сродни	427	150	110	15	130	17	5
91 Занимања разних дјелатности	379	102	66	63	44	26	78
45 Посред.комуникација	274	112	88	7	15	36	16
81 Здравствени радници-фармацеути	235	32	73	27	52	29	22
29 Вршиоци личних услуга	228	145	24	17	21	14	7
11 Рудари и геолози	175	34	20	47	28	27	19
81 Здравствени радници-стоматолози	171	7	97	13	32	4	18
42 Жељезничари и сродни	155	11	15	69	18	35	7
71 Педагози и андрагози	140	58	20	20	31	6	5
24 Графичари и сродни	138	75	22	9	2	22	8
26 Кожари и сродни	112	67	28	6	8	3	
74 Умјетници	102	56	21	5	11	4	5
65 Официри и сродни	88	34	14	10	8	13	9
44 Авијатичари и сродни	47	45				1	1
12 Металурзи и минералози	38	6	20	6		4	2
23 Произвођачи папира	22	1	1	5	15		
31 Комунална и сродна зан.	20	6	4	2	1	7	

20 Керамичари и сродни	18	7	6	1	3	1	
27 Гумари и пластичари	8	3		3			2
15 Монтери и инасталатери	7	6	1				
43 Бродари и сродни	4	2	1				1
21 Стаклари	1	1					
17 Електричари и енергетичари-рачунарска техника	1		1				
УКУПНО	35.765	9.976	7.316	5.705	3.684	4.893	4.191



ПРЕГЛЕД АКТИВНИХ ТРАЖИЛАЦА ЗАПОСЛЕЊА СА V СТЕПЕНОМ СТРУЧНЕ СПРЕМЕ ПО СТРУКАМА И ФИЛИЈАЛАМА ЗАКЉУЧНО СА 31. 7. 2017. ГОДИНЕ

Табела 9.

Струка	Укупно	Бања Лука	Бијељина	Добој	Приједор	И. Сарајево	Требиње
14 Металци	231	44	64	48	6	41	28
16 Механичари и машинисти	157	42	36	34	11	24	10
17 Електричари и енергетичари	99	33	28	18	4	14	2
41 Возачи и сродни	98	21	16	20	4	24	13
52 Угоститељи и сродни	97	21	23	8	1	21	23
51 Трговци и сродни	61	22	18	8	3	7	3
18 Грађевинари	21	15			1	4	1
25 Текстилци	17	5	4	1	2	2	3
15 Монтери и инасталатери	10	2		3	2	3	
22 Прерађивачи дрвета	9	3	1	2	1	1	1
13 Хемичари	8	4	1	3			
27 Гумари и пластичари	7	6		1			
23 Произвођачи папира	6	1	1		1	2	1
26 Кожари и сродни	5	2		2	1		
28 Прерађивачи хране и сродни	5	5					
24 Графичари и сродни	4	3		1			
29 Вршиоци личних услуга	3			1		2	
91 Занимања разних дјелатности	3		1			1	1
12 Металурзи и минералози	2		2				
19 Фарбари и сродни	2	1		1			
21 Стаклари	2	2					
63 Администратори	2		2				
20 Керамичари и сродни	1	1					

31 Комунална и сродна зан.	1		1				
61 Финансијски радници и економисти	1	1					
УКУПНО	852	234	198	151	37	146	86



ПРЕГЛЕД АКТИВНИХ ТРАЖИЛАЦА ЗАПОСЛЕЊА СА VI СТЕПЕНОМ СТРУЧНЕ СПРЕМЕ ПО СТРУКАМА И ФИЛИЈАЛАМА ЗАКЉУЧНО СА 31. 7. 2017. ГОДИНЕ

Табела 10.

Струка	Укупно	Бања Лука	Бијељина	Добој	Приједор	И. Сарајево	Требиње
61 Финансијски радници и економисти	554	107	191	51	43	90	72
62 Правници	144	37	27	10	5	38	27
64 Организатори и сродни	126	62	7	13	36	4	4
16 Машински	99	25	17	21	10	11	15
52 Туризам, угоститељи и сродни	86	7	6	2		13	58
25 Текстилни	42	14	4	5	3	3	13
71 Педагози и андрагози-физичко васп., тренери и сл	38	9	10	3	1	6	9
71 Педагози и андрагози-предшколско	38	8	9	2	2	4	13
01 Пољопривредници	37	6	13	13	1	3	1
72 Радници природних наука-информатичари	30	1	4	23	1	1	
18 Грађевинари	27	6	10	3	3	1	4
81 Здравствени радници-терапеути	27	2	10	2	8		5
71 Педагози и андрагози-српски и слично	23	12	3	1		1	6
17 Електричари и енергетичари	21	5	4	5	2	3	2
81 Социјални радници	20	2	6	4		3	5
41 Саобраћајни и сродни	17	6	4	2	1	3	1
81 Здравствени радници	16	2	1		7	5	1
13 Хемичари	14	1	10	1		1	1
71 Педагози и андрагози-историја и географија	14	6	1				7
81 Здравствени радници-медицинске сестре	14	1	1	3	4	5	
45 Посред. комуникација	12	3	3		1	4	1
12 Металурзи и минералози	11	1	4		4	1	1
71 Педагози и андрагози-разредна настава	11	9	1				1
81 здравствени радници-санитарни	11	1	1	1	6	1	1
91 заштита на раду	11	8	3				
71 Педагози и андрагози-хемија и	8		3			4	1

домаћинство							
81 Здравствени радници-стоматолози	7			2			5
31 Комунална и сродна зан.	6	4				1	1
63 Администратори	6	3		2	1		
24 Графичари и сродни	4			1	2		1
26 Кожари и сродни	4	3		1			
43 Бродари и сродни	4	1					3
18 Грађевинари-геодети	3		1			1	1
22 Прерађивачи дрвета	2					1	1
28 Прерађивачи хране и сродни	2		1			1	
42 жељезничари и сродни	2	1		1			
71 Педагози и андрагози-биологија и хемија	2		1			1	
01 Пољопривредници-ветеринари	1		1				
29 козметичар,масер,естетичар	1					1	
71 Педагози и андрагози-енглески	1					1	
71 Педагози и андрагози-физике и галијанског	1					1	
71 Педагози и андрагози-географија	1	1					
71 Педагози и андрагози-практична настава	1			1			
71 Педагози и андрагози-стручно теоретски	1		1				
71 Педагози и андрагози-техничко и хемија	1		1				
71 Педагози и андрагози-васпитач	1				1		
72 Радници природних наука-еколози	1	1					
72 Радници природних наука-математичари	1					1	
УКУПНО	1.504	355	359	173	142	214	261



ПРЕГЛЕД АКТИВНИХ ТРАЖИЛАЦА ЗАПОСЛЕЊА СА VII СТЕПЕНОМ СТРУЧНЕ СПРЕМЕ ПО СТРУКАМА И ФИЛИЈАЛАМА ЗАКЉУЧНО СА 31. 7. 2017. ГОДИНЕ

Табела 11.

Струка	Укупно	Бања Лука	Бијељина	Добој	Приједор	И. Сарајево	Требиње
61 финансијски радници и економисти	3.216	910	925	321	189	595	276
62 Правници	1.714	591	423	164	113	255	168
71 Педагози и андрагози-разредна настава	946	280	240	161	66	123	76

01 Пољопривредници	546	251	73	48	25	100	49
71 Педагози и андрагози-физичко васп.,тренери и сл	405	100	83	40	25	108	49
71 Педагози и андрагози-енглески	333	84	78	51	17	65	38
71 Педагози и андрагози-предшколско	321	114	125	33	25	10	14
71 Друштвене науке- педагог	254	87	25	25	16	72	29
71 Педагози и андрагози-српски и слично	248	108	36	24	11	50	19
71 Друштвене науке-психолог	239	87	38	23	7	58	26
72 Радници природних наука-информатичари	231	66	64	25	39	15	22
41 Саобраћајни и сродни	224	42	42	104	8	18	10
71 Радници природних наука-географија	199	73	23	11	13	61	18
73 Друштвене науке-новинар	195	73	16	15	13	58	20
81 здравствени радници-љекари	195	85	33	13	22	14	28
91 криминалистика, безбједност и сл	171	4	22	14	2	98	31
81 здравствени радници-стоматолози	166	66	16	11	16	21	36
81 здравствени радници-санитарни	161	67	8	14	63	2	7
81 здравствени радници-терапеути	157	83	10	27	18	6	13
72 Радници природних наука-екологија	155	95	18	11	11	6	14
16 машински	145	39	19	19	8	30	30
73 Друштвене науке-политолог	145	63	24	8	18	18	14
13 хемичари	138	29	60	19	10	9	11
81 социјални радници	127	65	8	17	21	9	7
17 електричари и енергетичари	121	15	31	12		33	30
71 Друштвене науке-историчар	116	49	12	11	9	20	15
18 Грађевинари	112	40	36	11	3	7	15
18 Грађевинари-архитекте	112	71	14	6	5	11	5
91 инжињер менаџер	96	1	13		18	9	55
81 здравствени радници-фармацеути	95	27	32	8	9	13	6
81 здравствени радници-лаборанти	95	37	8	9	37	1	3
18 Грађевинари-геодети	93	39	21	7	10	4	12
52 туризам,угоститељи и сродни	90	17	9	9	2	13	40
28 Прерађивачи хране и сродни	89	50	11	9	9	2	8
03 Шумари	87	31	27	4	10	10	5
71 Педагози и андрагози-филозофије и социологије	77	37	6	6	5	16	7
81 здравствени радници	75	23	6	11	19	2	14
63 Администратори	65	27	11	3	16	6	2
71 Друштвене науке- дефектолог	65	1	15	12	3	8	26
71 Педагози и андрагози-филозофије	59	25	4	7	4	15	4
71 Педагози и андрагози-информатика	59	12	25	8	6	5	3
72 Радници природних наука-просторни планер	58	47	2	2	5	1	1
81 здравствени радници-медицинске сестре	57	10	17	7	8	2	13
72 Радници природних наука-биолози	54	18	12	7	3	7	7
73 Друштвене науке-социолог	50	8	5	1	2	19	15
71 Педагози и андрагози-српски и италијански	47	32		1	9	1	4
74 Умјетници-дизајнери	44	23	8	7	1	2	3

11 Рудари	42	1	14		23		4
45 посред.комуникација	41	6	5	22	4	3	1
74 Умјетници-вајари,сликари,графичари	40	12	2	4	4	4	14
71 Педагози и андрагози-биологија	37	17	3	7		1	9
74-Умјетници-музичари	35	14	4	1	4	11	1
64 Организатори и сродни	31	7	6	4	6		8
71 Педагози и андрагози-ликовно	31	26		1	3	1	
73 Друштвене науке-компаративист,библиотекар	31		3			16	12
73 Друштвене науке-музиколог	31	8	12		1	6	4
72 Радници природних наука-географија	28	18	5	3		1	1
71 Педагози и андрагози-њемачки	27	16	1	5	1	3	1
71 Педагози и андрагози-социологија	27	21	1		1		4
01 Пољопривредници-ветеринари	24	4	8	8	1	1	2
73 друштвене науке-теолог	24	8	2	4	1	7	2
71 Педагози и андрагози-математика,информатика	23	9	1	8	1		4
24 Графичари и сродни	22	8	7	1	1	3	2
71 Педагози и андрагози-хемија	22	12	2	3	3		2
42 жељезничари и сродни	21	1	2	17	1		
73 Друштвене науке-комуниколог	19	11	1	2		5	
71 Педагози и андрагози-француски	18	6	1	3		2	6
71 Педагози и андрагози-одбрана и заштита	16	2	3	4	3	2	2
74 Умјетници	16	11	2		3		
25 Текстилци	14	10		2	1		1
71 Педагози и андрагози-математика	14	2	4	3		5	
29 козметичар,масер,естетичар	13	6	1	1	5		
22 Прерађивачи дрвета	12	4	3	1	3	1	
71 Педагози и андрагози-историја и латински	12	6	3	1		2	
71 Педагози и андрагози-разредна И енглески	12		10	2			
71 Педагози и андрагози-турски,арапски и сл.	12	1	4	2		4	1
11 Геолози	11	2	4			1	4
71 Друштвене науке-филолог	11	1	8		2		
71 Педагози и андрагози-учитељи	11		2	2		4	3
91 заштита на раду	11	1	6	1		2	1
71 Педагози и андрагози-руски и сл.	10	1	1			7	1
73 Друштвене науке-односи с јавношћу	10	3	1	2		2	2
74-Умјетници-драмски	10	5		2	1	1	1
65 Официри и сродни	9	4	3	1			1
71 Педагози и андрагози-математика,физика	8		4			3	1
71 Педагози и андрагози-талијански	7	3	1	1	1	1	
71 Педагози и андрагози-заштита околине	6	5			1		
03 Шумари/пољопр-пејза`на архит.	5		3	1			1
12 металурзи и минералози	5	1	1	1	1	1	
74-Умјетници-организатори	5	1	1		1	1	1
71 Педагози и андрагози-енглески и кинески	4	1				3	
71 Педагози и андрагози-физика	4		1	1		1	1

72 Радници природних наука-математичари	4		1	1		1	1
73 Друштвене науке-археолог	4	2				1	1
71 Друштвене науке-историчар и географ	3						3
71 Педагози и андрагози-кинески	3		2				1
71 Педагози и андрагози-музика	3			1			2
73 Друштвене науке-етнолог	3	1	2				
71 Педагози и андрагози--енгл, њем.	2		2				
71 Педагози и андрагози-техничко образовање	2		2				
72 Радници природних наука-физичари	2		1	1			
91 занимања разних дјелатност-љ.ресурси,информатика,односи с јавношћу	2	1	1				
43 бродари и сродни	1						1
71 Педагози и андрагози-демократија	1		1				
71 Педагози и андрагози-разредна и дом.језик	1		1				
71 Педагози и андрагози-руски и српски	1						1
71 Педагози и андрагози-украјински	1				1		
73 Друштвене науке-историчар	1						1
УКУПНО	13.303	4.381	2.893	1.480	1.027	2.115	1.407



ПРЕГЛЕД ПРИЈАВЉЕНИХ ЛИЦА НА ЕВИДЕНЦИЈУ ПО СТЕПЕНУ СТРУЧНЕ СПРЕМЕ, ПОЛУ И ФИЛИЈАЛАМА ЗА ЈУЛ 2017. ГОДИНЕ

Табела 12.

Степен стручне спреме	Пол	Укупно	Бања Лука	Бијељина	Добој	Приједор	И. Сарајево	Требиње
1.НК	м	446	160	98	89	56	13	30
1.НК	ж	313	113	72	66	33	15	14
1.НК Укупно		759	273	170	155	89	28	44
2. ПК/НСС	м	35	14	10	10	1		
2. ПК/НСС	ж	26	9	10	4	3		
2. ПК/НСС Укупно		61	23	20	14	4	0	0
3.КВ	м	1.024	393	195	227	123	46	40
3.КВ	ж	485	187	92	99	58	24	25
3.КВ Укупно		1.509	580	287	326	181	70	65
4.ССС	м	885	303	149	161	133	80	59
4.ССС	ж	956	351	179	195	102	69	60

4.ССС Укупно		1.841	654	328	356	235	149	119
5.ВКВ	м	17	6	3	3	1	2	2
5.ВКВ	ж	1	1					
5.ВКВ Укупно		18	7	3	3	1	2	2
6.ВШС	м	14	6	5		1	1	1
6.ВШС	ж	28	8	8	2	4	2	4
6.ВШС Укупно		42	14	13	2	5	3	5
7.ВСС	м	328	131	59	51	27	30	30
7.ВСС	ж	729	269	124	108	61	87	80
7.ВСС Укупно		1.057	400	183	159	88	117	110
УКУПНО		5.287	1.951	1.004	1.015	603	369	345

ПРЕГЛЕД БРОЈА ПРИЈАВЉЕНИХ НА ЕВИДЕНЦИЈУ ПРЕМА РАЗЛОЗИМА ПРИЈАВЉИВАЊА ЗА ЈУЛ 2017. ГОДИНЕ

Табела 13.

Филијала	Пол	1. Без стажа			2. Већ био запослен - са стажом (Разлог престанка РО)								Укупно пријављених на евиденцију
		Први пут на евиденцији	Пријављивање из неактивности	Укупно без стажа	Стечај	Престанак рада послодавца	Технолошки вишак (орг. промјене)	Престанак рада на одређено	Изјава радника-послодавца о прекиду РО	Споразумни прекид РО	Остали разлози	Укупно са стажом	
Бања Лука	м	287	80	367	3	44	112	188	62	215	22	646	1.013
Бања Лука	ж	283	78	361	3	36	60	279	37	152	10	577	938
Бијељина	м	164	69	233		14	58	107	21	69	17	286	519
Бијељина	ж	165	69	234		23	47	98	16	61	6	251	485
Добој	м	148	49	197	3	20	47	107	72	86	9	344	541
Добој	ж	179	40	219		15	32	122	44	36	6	255	474
Приједор	м	99	39	138	1	11	23	51	13	103	2	204	342
Приједор	ж	95	22	117	1	8	11	57	2	65		144	261
И. Сарајево	м	45	11	56	5	9	16	38	11	34	3	116	172
И. Сарајево	ж	48	20	68	2	6	21	74	7	18	1	129	197
Требиње	м	42	16	58	3	18	17	34	5	24	3	104	162
Требиње	ж	63	10	73	1	14	11	60	1	18	5	110	183
УКУПНО		1.618	503	2.121	22	218	455	1.215	291	881	84	3.166	5.287

ПРЕГЛЕД ПО ДЈЕЛАТНОСТИМА ПРИЈАВЉЕНИХ СА РАДНИМ ИСКУСТВОМ НА ЕВИДЕНЦИЈУ ЗА ЈУЛ 2017. ГОДИНЕ

Табела 14.

ДЈЕЛАТНОСТ	1. НК		2. ПК/НСС		3. КВ		4. ССС		5. ВКВ		6. ВШС		7. ВСС		Укупно
	м	ж	м	ж	м	ж	м	ж	м	ж	м	ж	м	ж	
А Пољопривреда, лов и шумарство	16	6	2		19	4	8	5					9	4	73
В Рибарство							2	1							3
С Рударство	4	1			5		4	2							16

D	Прерађивачка индустрија	80	44	7	6	236	95	93	84	5		2	3	15	23	693
E	Снабдијевање електричном енергијом, гасом и водом	1				2		2	1					1	1	8
F	Грађевинарство	61	2	13		126	1	48	8	4		1	2	8	2	276
G	Трговина	18	15	2	7	105	109	99	173	3	1		6	27	47	612
H	Угоститељство	12	33	2	3	51	61	50	72	1		1	2	8	13	309
I	Саобраћај, складиштење и везе	3		1		51		20	1	1			1	6	4	88
J	Финансијско посредовање	1				2		3	7	1				2	4	20
K	Пословање некретнинама, изнајмљивање и пословне услуге	5	2	2		14		8	6					4	3	44
L	Јавна управа и одбрана; обавезно социјално осигурање	2				14	2	12	4			1		16	18	69
M	Образовање	1	9		1	8	22	8	18	1		5	4	58	315	450
N	Здравствена и социјална заштита		2	1		1	5	3	25	1			1	3	6	48
O	Остале јавне, друштвене, социјалне и личне услужне дјелатности	44	11	4	3	99	39	86	56			2	4	51	56	455
P	Приватна домаћинства са запосленим лицима					1										1
Q	Екстериторијалне организације и тијела													1		1
0	Непознато															0
Укупно		248	125	34	20	734	338	446	463	17	1	12	23	209	496	3.166

ПРЕГЛЕД РАЗЛОГА ПРЕСТАНКА ВОЂЕЊА ЕВИДЕНЦИЈЕ ЗА ЈУЛ 2017. ГОДИНЕ

Табела 15.

Разлог престанка вођења евиденције	Пол	Укупно	Бања Лука	Бијељина	Добој	Приједор	И. Сарајево	Требиње
Запослење	м	2.277	744	552	326	310	174	171
Запослење	ж	1.557	588	266	256	209	129	109
Запослење укупно		3.834	1.332	818	582	519	303	280
Обављање приватне дјелатности	м	126	19	28	22	16	23	18
Обављање приватне дјелатности	ж	88	15	18	11	5	17	22
Обављање приватне дјелатности укупно		214	34	46	33	21	40	40

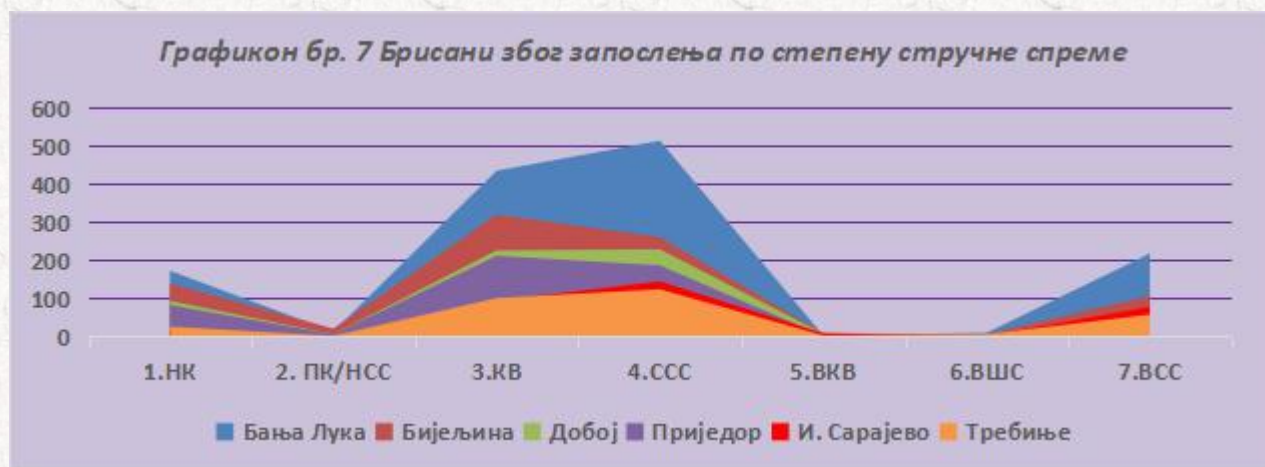
Укључивање на редовно школовање	м	3	1	1		1		
Укључивање на редовно школовање укупно	ж	3	1	1	0	1	0	0
Стицање услова за пензију		186	55	25	49	27	20	10
Стицање услова за пензију	м	108	38	18	24	11	9	8
Стицање услова за пензију укупно	ж	294	93	43	73	38	29	18
Трајна неспособност за рад		13	5	2	6			
Трајна неспособност за рад	м	7	6		1			
Трајна неспособност за рад укупно	ж	20	11	2	7	0	0	0
Стицање вишег степена стручне спреме		48	12	16	12	2	2	4
Стицање вишег степена стручне спреме	м	56	19	14	9	4	2	8
Стицање вишег степена стручне спреме укупно	ж	104	31	30	21	6	4	12
Нередовно јављање		1.123	407	294	229	148	14	31
Нередовно јављање	м	780	308	184	165	79	12	32
Нередовно јављање укупно	ж	1.903	715	478	394	227	26	63
Издржавање казне затвора		5	2	2	1			
Издржавање казне затвора укупно	м	5	2	2	1	0	0	0
Преселење		67	10	12	20	22	2	1
Преселење	м	105	29	23	20	17	13	3
Преселење укупно	ж	172	39	35	40	39	15	4
Смрт		25	9	2	5	2	3	4
Смрт	м	5	2	1	1	1		
Смрт укупно	ж	30	11	3	6	3	3	4
Носилац комерц. пољоп. газдинства		4			2			2
Носилац комерц. пољоп. газдинства	м	2		1			1	
Носилац комерц. пољоп. газдинства укупно	ж	6	0	1	2	0	1	2
Остали Законски разлози		133	69	17	8	1	26	12
Остали Законски разлози	м	107	69	7	4	1	14	12
Остали Законски разлози укупно	ж	240	138	24	12	2	40	24
УКУПНО		6.825	2.407	1.483	1.171	856	461	447

ПРЕГЛЕД БРИСАНИХ ЛИЦА СА ЕВИДЕНЦИЈЕ ЗБОГ ЗАПОСЛЕЊА И ОБАВЉАЊА САМОСТАЛНЕ ДЈЕЛАТНОСТИ ПО СТЕПЕНУ СТРУЧНЕ СПРЕМЕ, ПОЛУ И ФИЛИЈАЛАМА ЗА ЈУЛ 2017. ГОДИНЕ

Табела 16.

Степен стручне спреме	Пол	Укупно	Бања Лука	Бијељина	Добој	Приједор	И. Сарајево	Требиње
1.НК	м	323	107	88	60	47	8	13
1.НК	ж	207	66	52	34	36	6	13
1.НК Укупно		530	173	140	94	83	14	26
2. ПК/НСС	м	26	7	9	5	4		1

2. ПК/НСС	ж	23	6	12	1	2	1	1
2. ПК/НСС Укупно		49	13	21	6	6	1	2
3.КВ	м	997	288	260	156	147	75	71
3.КВ	ж	391	147	60	70	65	19	30
3.КВ Укупно		1.388	435	320	226	212	94	101
4.ССС	м	761	261	159	100	95	75	71
4.ССС	ж	699	253	102	129	92	70	53
4.ССС Укупно		1.460	514	261	229	187	145	124
5.ВКВ	м	30	2	8	7	2	8	3
5.ВКВ	ж	4	1	1	1		1	
5.ВКВ Укупно		34	3	9	8	2	9	3
6.ВШС	м	18	6	1	2	4	1	4
6.ВШС	ж	16	4	5	2	2	1	2
6.ВШС Укупно		34	10	6	4	6	2	6
7.ВСС	м	248	92	55	18	27	30	26
7.ВСС	ж	305	126	52	30	17	48	32
7.ВСС Укупно		553	218	107	48	44	78	58
Укупно		4.048	1.366	864	615	540	343	320



ПРЕГЛЕД СТАЊА БРИСАНИХ ЛИЦА СА ЕВИДЕНЦИЈЕ ЗБОГ ЗАПОСЛЕЊА И ОБАВЉАЊА ПРИВАТНЕ ДЈЕЛАТНОСТИ ПО ДЈЕЛАТНОСТИ ЗАПОСЛЕЊА, ФИЛИЈАЛАМА И ПОЛУ ЗА ЈУЛ 2017. ГОДИНЕ

Табела 17.

Дјелатност	Филијала												Укупно
	Бања Лука		Бијељина		Добој		Приједор		И. Сарајево		Требиње		
	м	ж	м	ж	м	ж	м	ж	м	ж	м	ж	
А Пољопривреда, лов и шумарство	16	7	17	5	18	3	20	4	15	6	29	21	161
В Рибарство									1				1
С Рударство	1		17	3	1	2	4				2		30

D	Прерађивачка индустрија	181	104	207	90	96	79	78	61	38	15	26	15	990
E	Снабдијевање електричном енергијом, гасом и водом	7	1	7		2	1	3		2	1	9	4	37
F	Грађевинарство	83	3	116	2	36	2	18	1	11	2	35	2	311
G	Трговина	117	147	41	70	64	85	31	67	36	46	32	34	770
H	Угоститељство	49	46	33	20	30	28	36	26	24	18	12	20	342
I	Саобраћај, складиштење и везе	34	7	12	3	14	2	14	1	8	2	9	2	108
J	Финансијско посредовање	7	6	1	3	2	3	2	1	1	3	5	3	37
K	Пословање некретнинама, изнајмљивање и пословне услуге	34	25	8	7	8	5	19	3	2	6		1	118
L	Јавна управа и одбрана; обавезно социјално осигурање	5	11	5	9	8	2	2		7	5	13	5	72
M	Образовање	7	18	1	3	1	3	1	1	3	6	2	5	51
N	Здравствена и социјална заштита	12	27	3	18	3	12	4	6		5	3	3	96
O	Остале јавне, друштвене, социјалне и личне услужне дјелатности	209	200	84	34	64	40	94	43	48	30	12	14	872
P	Приватна домаћинства са запосленим лицима												2	2
Q	Екстериторијалне организације и тијела		1							1	1			3
0	Непознато	1		28	17	1								47
Укупно		763	603	580	284	348	267	326	214	197	146	189	131	4.048

ПРЕГЛЕД СТАЊА БРИСАНИХ ЛИЦА СА ЕВИДЕНЦИЈЕ ЗБОГ ЗАПОСЛЕЊА И ОБАВЉАЊА ПРИВАТНЕ ДЈЕЛАТНОСТИ ПО ДЈЕЛАТНОСТИ ЗАПОСЛЕЊА И СТЕПЕНУ СТРУЧНЕ СПРЕМЕ ЗА ЈУЛ 2017. ГОДИНЕ

Табела 18.

Назив	1. НК		2. ПК/НСС		3. КВ		4. ССС		5. ВКВ		6. ВШС		7. ВСС		Укупно
	М	Ж	М	Ж	М	Ж	М	Ж	М	Ж	М	Ж	М	Ж	
A Пољопривреда, лов и шумарство	26	9	3	1	40	10	33	21	2		2	1	9	4	161
B Рибарство					1										1
C Рударство	5				14	2	5	3					1		30

D	Прерађивачка индустрија	113	91	8	6	274	103	193	145	7		1	3	30	16	990
E	Снабдијевање електричном енергијом, гасом и водом	1		1		9	2	5	1			2		12	4	37
F	Грађевинарство	57	3	6		139	1	73		2		1		21	8	311
G	Трговина	22	30	2	6	113	116	142	223		2	6	5	36	67	770
H	Угоститељство	19	26	1	3	85	51	64	72	5		1		9	6	342
I	Саобраћај, складиштење и везе	4	1			49		28	8	4		1		5	8	108
J	Финансијско посредовање					6		7	7					5	12	37
K	Пословање некретнинама, изнајмљивање и пословне услуге	10	2	2		29	7	21	18		1		2	9	17	118
L	Јавна управа и одбрана; обавезно социјално осигурање				1	10	2	15	10				1	15	18	72
M	Образовање	1	1			5	7	4	3					5	25	51
N	Здравствена и социјална заштита	2	3	1	2	3	1	7	38					12	27	96
O	Остале јавне, друштвене, социјалне и личне услужне дјелатности	63	39	2	2	199	84	158	140	8	1	4	4	77	91	872
P	Приватна домаћинства са запосленим лицима						1		1							2
Q	Екстериторијалне организације и тијела							1	2							3
0	Непознато		2		2	21	4	5	7	2				2	2	47
Укупно		323	207	26	23	997	391	761	699	30	4	18	16	248	305	4.048

КОРИСНИЦИ НОВЧАНЕ НАКНАДЕ, КОРИСНИЦИ ПЕНЗИЈСКО-ИНВАЛИДСКОГ ОСИГУРАЊА И КОРИСНИЦИ ЗДРАВСТВЕНОГ ОСИГУРАЊА ЗАКЉУЧНО СА 31. 7. 2017. ГОДИНЕ

Табела 19.

Филијала	Јул 2017.			Јул 2016.		
	Корисници новчане накнаде	Корисници пензијско-инвалидског осигурања	Корисници здравственог осигурања – Буџет	Корисници новчане накнаде	Корисници пензијско-инвалидског осигурања	Корисници здравственог осигурања – Буџет
Бања Лука	526	839	55.950	756	988	58.652
Бијељина	144	261	30.951	223	307	32.449

Добој	332	420	23.588	410	496	24.641
Приједор	159	258	22.186	222	294	22.878
Сарајево	151	254	10.773	150	224	11.242
Требиње	139	310	9.077	163	266	9.491
Укупно	1.451	2.342	152.525	1.924	2.575	159.353



ПРЕГЛЕД НЕЗАПОСЛЕНИХ ЛИЦА СА ИНВАЛИДИТЕТОМ – АКТИВНА ПОНУДА ПРЕМА СТАТУСУ ИНВАЛИДНОСТИ И ФИЛИЈАЛАМА ЗАКЉУЧНО СА 31. 7. 2017. ГОДИНЕ

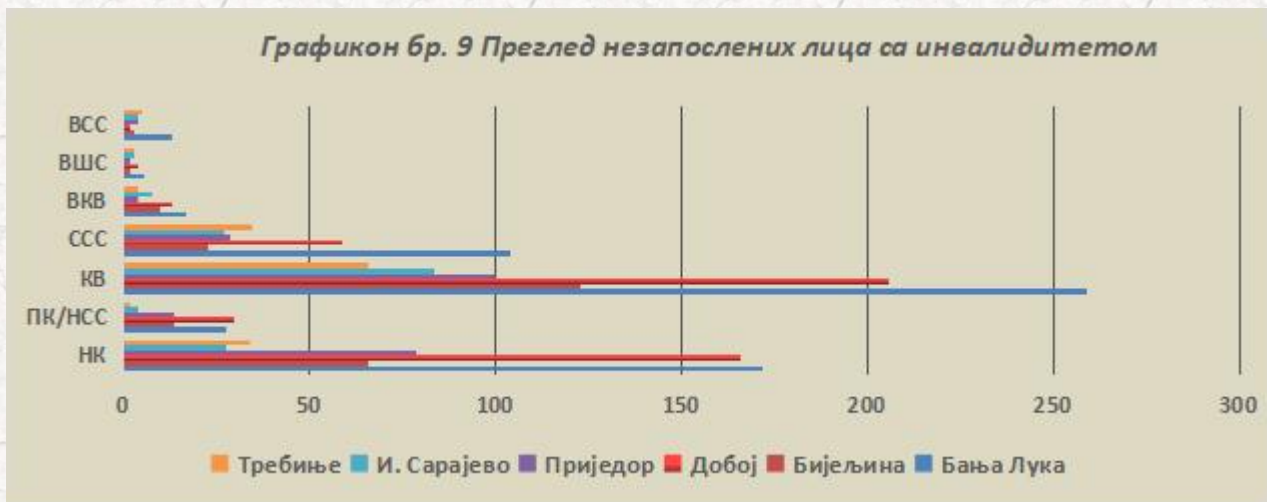
Табела 20.

ФИЛИЈАЛА							
Статус инвалидности	Укупно	Бања Лука	Бијељина	Добој	Приједор	И. Сарајево	Требиње
1. Ратни војни инвалид	1.569	516	192	423	186	128	124
2. Војномирнодоп. инвалид	16	7	1	4	3	1	
3. Инвалид рада	16	6	2	1	3	1	3
4. Категоризована инвал.	157	49	34	33	27	6	8
5. Цивилна жртва рата	38	7	4	12	3	9	3
6. Остали инвалиди	63	14	8	7	10	13	11
Укупно лица са Инвалидитетом	1.859	599	241	480	232	158	149

ПРЕГЛЕД НЕЗАПОСЛЕНИХ ЛИЦА СА ИНВАЛИДИТЕТОМ – АКТИВНА ПОНУДА ПО СТЕПЕНУ СТРУЧНЕ СПРЕМЕ И ФИЛИЈАЛАМА ЗАКЉУЧНО СА 31. 7. 2017. ГОДИНЕ

Табела 21.

ФИЛИЈАЛА							
Назив	Укупно	Бања Лука	Бијељина	Добој	Приједор	И. Сарајево	Требиње
1.НК	545	172	66	166	79	28	34
2. ПК/НСС	92	28	14	30	14	4	2
3.КВ	838	259	123	206	100	84	66
4.ССС	277	104	23	59	29	27	35
5.ВКВ	56	17	10	13	4	8	4
6.ВШС	20	6	2	4	2	3	3
7.ВСС	31	13	3	2	4	4	5
Укупно	1.859	599	241	480	232	158	149



ПРЕГЛЕД ИЗДАТИХ РАДНИХ ДОЗВОЛА ПО ФИЛИЈАЛАМА ЗА ЈУЛ 2017. ГОДИНЕ

Табела 22.

Издате радне дозволе	Тип дозволе		Укупно
	Нова	Продужење	
Филијала			
Бања Лука	6	13	19
Бијељина	10	5	15
Добој	3	7	10
Источно Сарајево		2	2
Приједор	1	1	2
Требиње	2	3	5
Укупно	22	31	53

ИЗВОР ПОДАТАКА И МЕТОДОЛОШКА ОБЈАШЊЕЊА

Извор података који се користе у изради Статистичког прегледа јесте Завод за запошљавање Републике Српске.

Подаци се прикупљају и обрађују мјесечно и објављују почетком актуелног за претходни мјесец.

ОБЈАШЊЕЊЕ ПОЈМОВА

- 1. НЕЗАПОСЛЕНО ЛИЦЕ** је лице пријављено на евиденцију Завода за запошљавање, старости од 15 до 65 година, способно или ограничено способно за рад, које није у радном односу или које на други начин није остварило право на рад.
- 2. ЛИЦА КОЈА ПРВИ ПУТ ТРАЖЕ ЗАПОСЛЕЊЕ** су евидентирана лица у бироима Завода која раније нису била у радном односу.
- 3. НЕЗАПОСЛЕНА ЛИЦА ЗБОГ ПРЕСТАНКА РАДА ПОСЛОДАВАЦА** су евидентирана лица у бироима за запошљавање која су остала без посла због престанка рада организација и послодаваца.
- 4. КОРИСНИЦИ НОВЧАНЕ НАКНАДЕ** су незапослена лица евидентирана у републичким бироима која су према одредбама Закона остварила ово право.
- 5. НОВОПРИЈАВЉЕНА ЛИЦА КОЈА ПРВИ ПУТ ТРАЖЕ ЗАПОСЛЕЊЕ** су лица која се републичким бироима пријављују први пут због запослења у текућем мјесецу.
- 6. ЗАПОСЛЕНИ СА ЕВИДЕНЦИЈЕ ФИЛИЈАЛА ЗА ЗАПОШЉАВАЊЕ** су лица која су се запослила у земљи или иностранству током извјештајног мјесеца, а била су евидентирана у службама.
- 7. ПОТРЕБЕ ЗА РАДНИЦИМА** представљају број тражених радника и приправника за непопуњена и новоотворена радна мјеста која послодавци пријављују бироима у току извјештајног мјесеца.
- 8. РЕАЛИЗОВАНЕ ПРИЈАВЕ О ПОТРЕБАМА ЗА РАДНИЦИМА** представљају број запослених радника и приправника према извјештају о заснивању радног односа, који послодавци достављају бироима током извјештајног мјесеца.

СКРАЋЕНИЦЕ

Ж - Жене

М - Мушкарци

РО - Радни однос

НК - Неквалификовани радник

ПК - Полуквалификовани радник

КВ - Квалификовани радник

ВКВ - Висококвалификовани радник

ССС - Средња стручна спрема

ВШС - Виша стручна спрема

ВСС - Висока стручна спрема

КОНТАКТ

ЦЕНТРАЛНА СТРУЧНА СЛУЖБА

КАБИНЕТ ДИРЕКТОРА

Адреса: Српских ратника 30, 71420 Пале

Телефон: 057/223-107; 226-714; 227-550

Email: kabinet@zzzrs.net

СЕКТОР ЗА ПОСРЕДОВАЊЕ И АКТИВНЕ МЈЕРЕ ЗАПОШЉАВАЊА

Адреса: Српских ратника 30, 71420 Пале

Телефон: 057/200-460

Email: aktivnemjere@zzzrs.net; posredovanje@zzzrs.net

СЕКТОР ЗА ПРАВНЕ, ОПШТЕ И КАДРОВСКЕ ПОСЛОВЕ

Адреса: Српских ратника 30, 71420 Пале

Телефон: 057/225-873

Email: spp@zzzrs.net

СЕКТОР ЗА ФИНАНСИЈЕ И РАЧУНОВОДСТВО

Адреса: Српских ратника 30, 71420 Пале

Телефон: 057/201-341; 201-340; 201-060

Email: fin@zzzrs.net

СЕКТОР ЗА ИНФОРМАТИКУ, АНАЛИЗУ И ИНФОРМИСАЊЕ

Адреса: Српских ратника 30, 71420 Пале

Телефон: 057/201-920; 201-921

Email: info@zzzrs.net; oglasia@zzzrs.net

Web страница: www.zzzrs.net