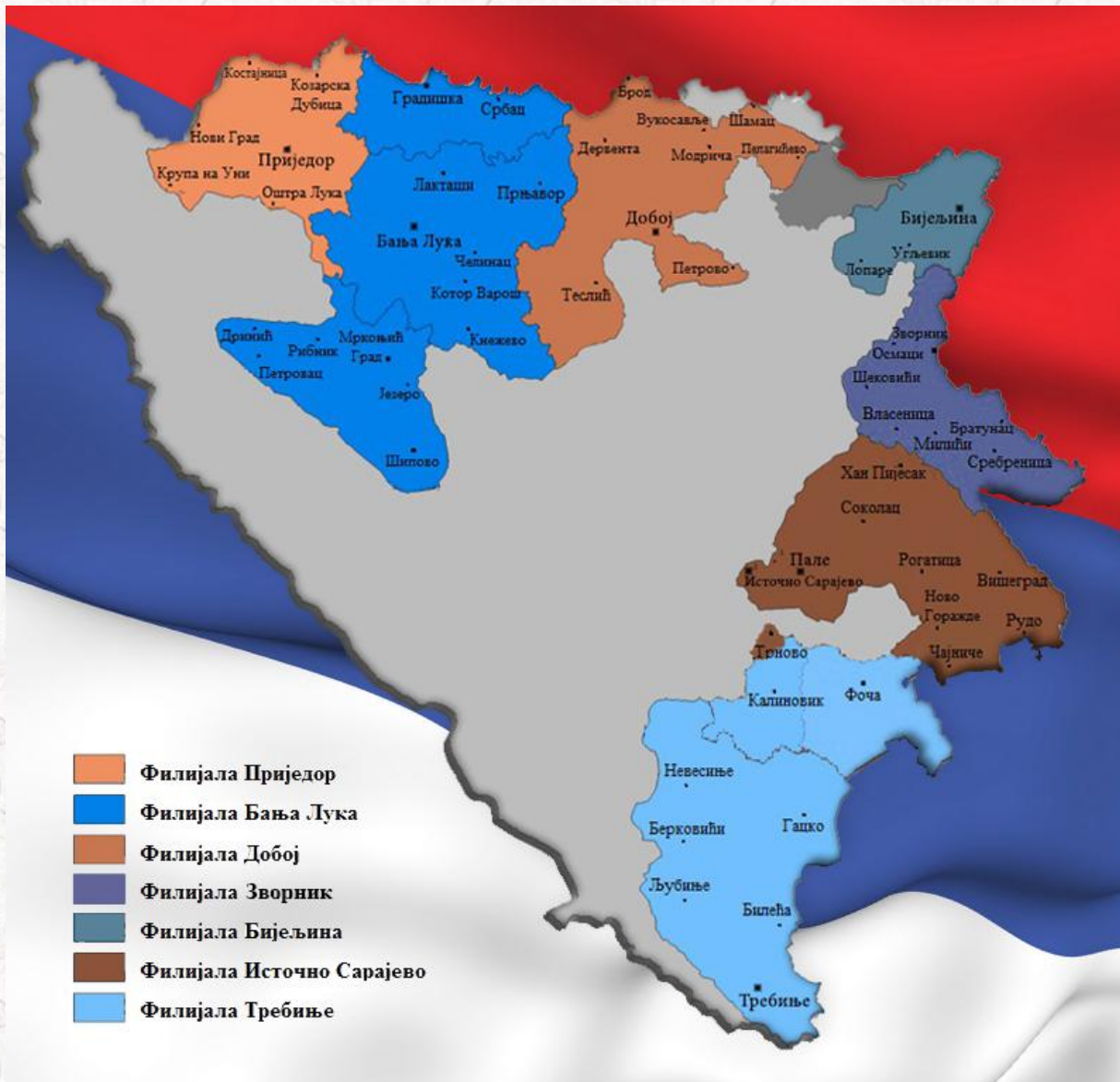




БИЛТЕН

СТАТИСТИЧКИ ПРЕГЛЕД – ЈУЛ 2018. ГОДИНЕ



07/18

Издавач :

Завод за запошљавање Републике Српске
71420 Пале
Српских ратника 30
Телефон: 057/223-107
Факс: 057/227-531
E-mail: info@zzzrs.net
Web: www.zzzrs.net

Главни уредник

Слободан Мачар

За издавача:

Директор

Мирослав Вујичић

Уредништво:

Виши стручни сарадник
за анализу и публикације

Вера Љубичић

Припрема и обрада:

Сектор за информатику, анализу и информисање

САДРЖАЈ

О Заводу.....	5
Уводне напомене.....	6
Статистички преглед.....	7
Преглед незапослених лица, новопријављених лица и запослених лица са евиденције закључно са 31. 07. 2018. године.....	8
Стање на евиденцији закључно са 30. 06. 2018. године (незапослена лица).....	9
Преглед стања према степену стручног образовања по филијалама закључно са 31. 07. 2018. године.....	10
Преглед незапослених лица – активна понуда према годинама старости, полу и филијалама закључно са 31. 07. 2018. године	11
Преглед незапослених лица – активна понуда на евиденцији према дужини чекања, полу и филијалама закључно са 31. 07. 2018. године.....	12
Преглед незапослених лица – активна понуда по бироима, полу и степену стручног образовања закључно са 31. 07. 2018. године.....	13
Преглед активних тражилаца запослења са III степеном стручне спреме по струкама и филијалама закључно са 31. 07. 2018. године	17
Преглед активних тражилаца запослења са IV степеном стручне спреме по струкама и филијалама закључно са 31. 07. 2018. године.....	18
Преглед активних тражилаца запослења са V степеном стручне спреме по струкама и филијалама закључно са 31. 07. 2018. године.....	19
Преглед активних тражилаца запослења са VI степеном стручне спреме по струкама и филијалама закључно са 31. 07. 2018. године.....	20
Преглед активних тражилаца запослења са VII степеном стручне спреме по струкама и филијалама закључно са 31. 07. 2018. године.....	22
Преглед пријављених лица на евиденцију по степену стручне спреме, полу и филијалама за Јул 2018. године.....	25
Преглед броја пријављених на евиденцији према разлозима пријављивања за јул 2018. године.....	26
Преглед по дјелатностима пријављених лица са радним искуством на евиденцији за јул 2018. године	26
Преглед разлога престанка вођења евиденције за јул 2018. године	27
Преглед брисаних лица са евиденције због запослења и обављања самосталне дјелатности по степену стручне спреме, полу и филијалама за јул 2018. године	28

Преглед стања брисаних лица са евиденције због запослења и обављања приватне дјелатности по дјелатности запослења, филијалама и полу за јул 2018. године.....	29
Преглед стања брисаних лица са евиденције због запослења и обављања приватне дјелатности по дјелатности запослења и степену стручне спреме за јул 2018. године.....	30
Корисници новчане накнаде, корисници пензијско-инвалидског осигурања и корисници здравственог осигурања закључно са 31. 07. 2018. године.....	31
Преглед незапослених лица са инвалидитетом – активна понуда према статусу инвалидности и филијалама закључно са 31. 07. 2018. године.....	32
Преглед незапослених лица са инвалидитетом – активна понуда по степену стручне спреме и филијалама закључно са 31. 07. 2018. године.....	33
Преглед издатих радних дозвола по филијалама за јул 2018. године.....	33
Извор података и методолошка објашњења.....	34
Скраћенице.....	34
Адресе и контакт телефони Централне службе Завода за запошљавање.....	35

О ЗАВОДУ

Завод за запошљавање Републике Српске је Јавна установа основана у складу са Законом о посредовању у запошљавању и правима за вријеме незапослености ("Службени гласник Републике Српске", број 30/10).

Завод за запошљавање Републике Српске је кључна организација на тржишту рада, не само као посредник у запошљавању и информацијама о тржишту радне снаге, већ и као партнер, поспјешујући фактор, катализатор пуне запослености и развоја програма запошљавања.

Завод посредује између послодаваца и незапослених лица како би пружио помоћ незапосленима да у што краћем року нађу посао и прилагоде своје квалификације и вјештине захтјевима на тржишту рада, као и да им обезбједе одговарајућу материјалну сигурност у периоду трајања незапослености.

Мисија Завода у дијелу пружања услуга послодавцима односи се на обезбјеђење одговарајућих људских потенцијала за успјешно пословање њихових организација.

Завод за запошљавање Републике Српске чине централна служба, шест филијала и педесет осам бироа.

НАДЛЕЖНОСТ ЗАВОДА

Основне функције Завода су:

посредовање у запошљавању, јавно обавјештавање о могућностима и условима запошљавања, савјетовање о избору посла (професионална оријентација) стручно оспособљавање и припрема за запошљавање, спровођење програма запошљавања, обављање организационих, стручних, административних и других послова у вези са остваривањем права на новчану накнаду и здравствену заштиту.

Незапослено лице коме је престао радни однос без његове сагласности, захтјева или кривице, а које има најмање осам мјесеци непрекидног стажа осигурања у посљедњих 12 мјесеци, или 12 мјесеци са прекидима у посљедњих 18 мјесеци остварује право и на новчану накнаду, уколико су за минимум радног стажа уплаћени доприноси за незапосленост за све раднике.

Право на новчану накнаду незапослено лице има од првог дана престанка радног односа ако се пријави Заводу у року од 30 дана од дана престанка радног односа, а ако се пријави Заводу након истека тог рока, права му почињу тећи од дана пријављивања Заводу, умањена за период кашњења.

Износ новчане накнаде се утврђује на основу остварене тромјесечне просјечне зараде прије престанка радног односа и не може бити нижи од 30 % просјечно исплаћене нето плате у Републици нити виши од износа једне просјечно исплаћене нето плате у Републици, у мјесецу који претходи доношењу рјешења.

Трајање права на новчану накнаду износи од 1 до 12 мјесеци у зависности од дужине стажа осигурања.

За вријеме трајања материјално правног обезбјеђења незапослено лице остварује право на здравствено и право на пензијско и инвалидско осигурање.

Поред права на новчану накнаду, незапослено лице има право и на пензијско и инвалидско осигурање у трајању до 3 године уколико са тим стажом испуњава услов за старосну пензију.

УВОДНЕ НАПОМЕНЕ

Статистички извештаји о броју и структури тражилаца запослења лица на евиденцији Завода за запошљавање Републике Српске, пријављеним слободним радним мјестима, као и свим промјенама на евиденцијама генеришу се из базе података Завода првих дана у мјесецу за претходни мјесец.

Подаци о регистрованој незапослености и запошљавању уз посредовање Завода прикупљају се на основу Закона о евиденцијама у области рада и здравственог осигурања и Закона о посредовању у запошљавању и правима за вријеме незапослености, те Правилника о условима, критеријумима и начину спровођења мјера активне политике запошљавања

ИЗВОРИ И МЕТОД ПРИКУПЉАЊА ПОДАТАКА

Подаци о тражиоцима запослења добијају се непосредном пријавом лица на евиденцију Завода за запошљавање, а подаци о слободним радним мјестима добијају се пријавом потребе за радницима од стране послодавца. Подаци о запошљавању добијају се Извјештајем о заснивању радног односа. Подаци о реализацији потребе за запошљавањем воде се према сједишту послодавца.

ОБУХВАТНОСТ

Завод за запошљавање приказује податке у мјесечном статистичком Билтену у складу са територијалном организацијом Републике Српске и организационом структуром Завода (ниво Филијала за запошљавање).

СТАТИСТИЧКИ ПРЕГЛЕД

Незапосленост

Закључно са 31. 07. 2018. године на евиденцији Завода за запошљавање било је регистровано 106.423 незапослених лица, што у односу на претходни мјесец представља смањење за 611 лица. Број незапослених жена у укупном броју незапослених износи 54.112, док је мушкараца 52.311. Од укупног броја незапослених 84.684 лица је са стручном спремом, а 21.739 је без стручне спреме. Од 5.923 лица која су се пријавила у јулу 2018. године 2.221 пријављених су лица без радног стажа, а 3.702 пријављена лица имају претходни радни стаж. На евиденцији незапослених регистровано је 27.130 лица старосне доби од 15 до 30 година, 36.885 лица од 30 до 45 година, 35.911 лица од 45 до 60 година, те 6.497 лица од 60 до 65 година.

Незапосленост по филијалама

Највећи број незапослених регистрован у јулу 2018. године је у филијали Бања Лука, и то 29.552 лица, потом у филијали Добој 18.264 лица, у Бијељини 13.190 незапослених лица, на подручју Источног Сарајева 13.160 незапослених, на подручју Требиња број незапослених је износио 11.789 лица, у Зворнику 10.946, док су на подручју приједорске Филијале регистрована 9.942 незапослена лица.

Квалификациона структура незапослених

Међу незапосленима највише је КВ радника – 34.949, потом слиједи лица са ССС – 32.709, НК радници – 22.739, ВСС – 13.026, ПК радници – 1.960, ВШС – 1.301 и ВКВ радници – 699.

Пријављивање на евиденције незапослених за јул 2018. године

У јулу 2018. године на евиденцију незапослених пријавило се 5.923 лица, од чега су се 3.702 лица пријавила по престанку радног односа, што у поређењу с претходним мјесецом представља повећање за 582 лица, односно 2.1 %. Највише пријављених било је у филијали Бања Лука – 2.137, затим у Добоју – 1.067, Приједору - 816, Бијељини - 602, Зворнику - 464, у И. Сарајеву – 448 лица, те у Требињу 389 лица.

Квалификациона структура лица пријављених на евиденцију за јул 2018. године

Међу пријављенима у мају највише је лица са ССС – 2.234, потом слиједи КВ радници – 1.576, ВСС – 1.204, НК радници – 791, ПК радници – 55, ВШС – 41 и ВКВ радници – 22.

Лица брисана са евиденције због запослења за јул 2018. године

У јулу 2018. године са евиденције Завода за запошљавање укупно је брисано 6.888 лица, од чега због запослења 3.596 лица, што је за 462 лица мање него у јуну 2018. године. Од укупног броја брисаних због запослења 1.379 лица су запослена на подручју филијале Бања Лука, 618 лица на подручју Добоја, 395 лица у Приједору, 348 лица у Бијељини, 301 лице у И. Сарајеву, те 290 у Зворнику и 265 у Требињу, . Према стручној спремности највише брисаних лица јесу радници са ССС - 1.369, затим КВ радници - 1.235, ВСС – 450, НК – 445, ПК/НСС- 48, ВШС - 25, ВКВ – 24 лица.

Радне дозволе

Током јула 2018. године страним држављанима одобрене су 52 радне дозволе.

Новчане накнаде, докуп стажа и здравствено осигурање

У јулу 2018. године забиљежено је 1.735 корисника новчане накнаде, што је у поређењу са подацима из претходног мјесеца смањење за 6 корисника.

У истом мјесецу је било 2.652 корисника пензијско-инвалидског осигурања.

Право на здравствено осигурање у јулу 2018. године путем филијала за запошљавање остварило је 2.929 лица, док је укупан број корисника здравственог осигурања на буџету 145.206 лица.

У јуну текуће године Завод за запошљавање објавио је 247 конкурса за слободна радна мјеста, док је у истом периоду поднесено 1.113 пријава потреба за радницима.

**ПРЕГЛЕД НЕЗАПОСЛЕНИХ ЛИЦА, НОВОПРИЈАВЉЕНИХ ЛИЦА И ЗАПОСЛЕНИХ ЛИЦА СА
ЕВИДЕНЦИЈЕ ЗАКЉУЧНО СА 31. 07. 2018. ГОДИНЕ**

Табела 1.

БИРО	Незапослени – активна понуда закључно са 31. 07. 2018.		Новопријављени у јулу 2018.		Запослени са евиденције у јулу 2018.	
	Жене	Укупно	Жене	Укупно	Жене	Укупно
Укупно	54.112	106.423	2.939	5.923	1.582	3.596
100 Бања Лука	5.623	9.995	527	954	284	594
101 Челинац	640	1.315	62	109	26	64
102 Дринић	96	203	5	9	2	10
103 Градишка	2.666	5.256	150	289	94	201
104 Језеро	152	308	2	5		3
105 Кнежево	880	1.698	25	49	9	30
106 Котор Варош	689	1.586	33	87	22	63
107 Лакташи	919	1.602	97	202	48	93
108 Мркоњић Град	739	1.337	39	96	18	63
109 Прњавор	1.048	2.085	88	186	47	108
110 Рибник	302	572	6	23	14	24
111 Шипово	879	1.579	21	48	22	50
112 Србац	783	1.596	38	80	33	76
200 Бијељина	5.838	10.591	245	489	157	301
201 Братунац	1.235	2.299	31	62	22	56
202 Лопаре	495	1.083	31	50	4	19
203 Милићи	507	899	11	39	8	30
204 Осмаци	145	357	5	14	4	4
205 Шековићи	460	986	22	42	10	19
206 Сребреница	536	1.256	12	22	4	17
207 Угљевик	800	1.516	25	63	7	28
208 Власеница	504	952	23	55	12	22
209 Зворник	2.091	4.197	113	230	98	142
300 Добој	2.548	5.045	197	374	94	203
301 Брод	633	1.225	37	97	25	68
302 Дервента	617	1.415	71	129	34	81
303 Модрича	1.304	3.081	73	133	31	84
304 Петрово	482	970	11	29	9	31
305 Шамац	1.072	2.292	20	45	13	36
306 Теслић	1.413	3.217	98	215	34	83
307 Пелагићево	161	395	4	8		7
308 Станари	298	624	19	37	5	25
400 Приједор	2.778	5.517	228	502	104	241
401 Костајница	78	234	7	30	5	15
402 Козарска Дубица	544	1.206	45	99	17	48
403 Крупа на Уни	123	398	2	7	1	3
404 Нови Град	746	1.899	64	154	32	79
405 Оштра Лука	233	688	10	24	7	9

500 Пале	1.331	2.343	57	111	25	67
501 И. Н. Сарајево	714	1.254	36	53	19	44
502 И. Илица	893	1.624	25	57	18	40
503 Трново	117	191	6	8		1
504 Соколац	945	1.740	20	52	11	22
505 Рогатица	906	1.697	26	62	10	33
506 Хан Пијесак	320	498	7	11	3	8
507 Чајниче	382	714	11	22	4	13
508 Ново Горажде	83	226	3	5	1	2
509 Рудо	753	1.716	9	19	2	12
510 Вишеград	563	1.157	21	48	18	59
600 Требиње	1.307	2.520	66	123	53	94
601 Љубиње	249	515	6	10	1	7
602 Билећа	888	1.819	29	47	14	29
603 Гацко	585	898	16	26	12	27
604 Берковићи	201	418	5	6		1
605 Невесиње	1.193	2.360	41	81	11	36
606 Фоча	1.454	2.960	43	76	22	62
607 Калиновик	171	299	15	20	2	9

СТАЊЕ НА ЕВИДЕНЦИЈИ ЗАКЉУЧНО СА 30.06. 2018. ГОДИНЕ (НЕЗАПОСЛЕНА ЛИЦА)

Табела 2.

Филијала	Бања Лука	Бијељина	Зворник	Добој	Приједор	И. Сарајево	Требиње	Укупно
Стање на евиденцији	29.132	13.190	10.946	18.264	9.942	13.160	11.789	106.423

Графикон бр. 1 Преглед стања на евиденцији



■ Бања Лука ■ Бијељина ■ Зворник ■ Добој ■ Приједор ■ И. Сарајево ■ Требиње

**ПРЕГЛЕД СТАЊА ПРЕМА СТЕПЕНУ СТРУЧНОГ ОБРАЗОВАЊА ПО ФИЛИЈАЛАМА
ЗАКЉУЧНО СА 31. 07. 2018. ГОДИНЕ**

Табела 3.

Степен стручног образовања	Пол	Укупно	Бања Лука	Бијељина	Зворник	Добој	Приједор	И. Сарајево	Требиње
1.НК	м	11.742	3.011	1.266	1.600	2.813	1.326	840	886
1.НК	ж	9.997	2.764	1.296	1.322	1.969	774	936	936
1.НК Укупно		21.739	5.775	2.562	2.922	4.782	2.100	1.776	1.822
2.ПК/НСС	м	909	281	201	66	230	64	32	35
2.ПК/НСС	ж	1.051	195	347	125	183	37	114	50
2.ПК/НСС Укупно		1.960	476	548	191	413	101	146	85
3.КВ	м	21.118	5.667	2.491	2.033	4.017	2.243	2.431	2.236
3.КВ	ж	13.871	4.206	1.659	1.209	2.246	1.207	1.587	1.757
3.КВ Укупно		34.989	9.873	4.150	3.242	6.263	3.450	4.018	3.993
4.ССС	м	13.125	3.272	1.301	1.312	2.015	1.412	1.981	1.832
4.ССС	ж	19.584	5.149	2.464	2.033	3.187	1.761	2.772	2.218
4.ССС Укупно		32.709	8.421	3.765	3.345	5.202	3.173	4.753	4.050
5.ВКВ	м	611	139	124	33	111	30	100	74
5.ВКВ	ж	88	41	14	5	12	5	9	2
5.ВКВ Укупно		699	180	138	38	123	35	109	76
6.ВШС	м	524	139	74	53	68	41	71	78
6.ВШС	ж	768	166	109	84	77	79	110	143
6.ВШС Укупно		1.292	305	183	137	145	120	181	221
6.ВШС – сп	м	5				1	2		2
6.ВШС – сп	ж	4							4
6.ВШС – сп Укупно		9	0	0	0	1	2	0	6
71.ВСС-180 ЕЦТС	м	888	286	88	61	95	94	153	111
71.ВСС-180 ЕЦТС	ж	1.696	638	197	105	178	266	198	114
71.ВСС-180 ЕЦТС Укупно		2.584	924	285	166	273	360	351	225
72.ВСС-240 ЕЦТС 4г, 5г, 6г	м	3.139	861	467	284	358	210	508	451
72.ВСС-240 ЕЦТС 4г, 5г, 6г	ж	6.553	2.125	948	538	627	341	1.201	773
72.ВСС-240 ЕЦТС 4г, 5г, 6г Укупно		9.692	2.986	1.415	822	985	551	1.709	1.224
73. мастер 300 ЕТЦС	м	214	46	40	23	24	15	32	34
73. мастер 300 ЕТЦС	ж	447	106	93	53	47	28	72	48
73. мастер 300 ЕТЦС Укупно		661	152	133	76	71	43	104	82
74.магистар	м	30	13	4	3	2	3	5	
74.магистар	ж	48	24	5	4	2	4	7	2
74.магистар Укупно		78	37	9	7	4	7	12	2
8. доктори наука	м	6	1	1		2			2
8. доктори наука	ж	5	2	1				1	1
8. доктори наука Укупно		11	3	2	0	2	0	1	3
Укупно		106.423	29.132	13.190	10.946	18.264	9.942	13.160	11.789

**ПРЕГЛЕД НЕЗАПОСЛЕНИХ ЛИЦА – АКТИВНА ПОНУДА ПРЕМА ГОДИНАМА СТАРОСТИ,
ПОЛУ И ФИЛИЈАЛАМА ЗАКЉУЧНО СА 31. 07. 2018. ГОДИНЕ**

Табела 4.

Године старости	Пол	Укупно	Бања Лука	Бијељина	Зворник	Добој	Приједор	И. Сарајево	Требиње
15-18	м	21	5	2	5	4	3	2	
15-18	ж	26	6	5	4	8	2	1	
15- 18 Укупно		47	11	7	9	12	5	3	0
18-20	м	1.329	379	110	132	356	214	59	79
18-20	ж	931	272	81	82	277	153	34	32
18-20 Укупно		2.260	651	191	214	633	367	93	111
20-24	м	4.762	1.167	463	581	929	624	440	558
20-24	ж	4.083	1.161	426	493	826	518	324	335
20-24 Укупно		8.845	2.328	889	1.074	1.755	1.142	764	893
24-27	м	3.455	793	407	410	615	374	396	460
24-27	ж	4.097	1.210	476	460	635	398	490	428
24-27 Укупно		7.552	2.003	883	870	1.250	772	886	888
27-30	м	3.728	880	449	422	589	387	519	482
27-30	ж	4.698	1.381	593	461	703	399	646	515
27-30 Укупно		8.426	2.261	1.042	883	1.292	786	1.165	997
30-35	м	5.463	1.285	643	616	910	563	791	655
30-35	ж	7.223	2.111	918	735	1.048	606	1.023	782
30-35 Укупно		12.686	3.396	1.561	1.351	1.958	1.169	1.814	1.437
35-40	м	5.706	1.417	617	722	974	647	726	603
35-40	ж	6.427	1.814	829	741	944	554	868	677
35-40 Укупно		12.133	3.231	1.446	1.463	1.918	1.201	1.594	1.280
40-45	м	5.807	1.508	571	656	1.100	720	619	633
40-45	ж	6.259	1.772	847	682	982	547	742	687
40-45 Укупно		12.066	3.280	1.418	1.338	2.082	1.267	1.361	1.320
45-50	м	5.636	1.586	610	546	1.073	651	576	594
45-50	ж	6.299	1.730	943	589	965	564	724	784
45-50 Укупно		11.935	3.316	1.553	1.135	2.038	1.215	1.300	1.378
50-55	м	6.291	1.775	785	512	1.207	636	718	658
50-55	ж	6.455	1.810	932	557	952	488	854	862
50-55 Укупно		12.746	3.585	1.717	1.069	2.159	1.124	1.572	1.520
55-60	м	6.072	1.749	840	491	1.162	451	744	635
55-60	ж	5.158	1.442	730	460	804	231	844	647
55-60 Укупно		11.230	3.191	1.570	951	1.966	682	1.588	1.282
60-65	м	3.875	1.130	535	367	768	169	539	367
60-65	ж	2.438	701	351	213	380	42	454	297
60-65 Укупно		6.313	1.831	886	580	1.148	211	993	664
Лица у 65-тој		166	42	25	8	49	1	24	17
Лица у 65-тој		18	6	2	1	4		3	2
Лица у 65-тој		184	48	27	9	53	1	27	19
УКУПНО		106.423	29.132	13.190	10.946	18.264	9.942	13.160	11.789

**ПРЕГЛЕД НЕЗАПОСЛЕНИХ ЛИЦА – АКТИВНА ПОНУДА НА ЕВИДЕНЦИЈИ ПРЕМА ДУЖИНИ
ЧЕКАЊА, ПОЛУ И ФИЛИЈАЛАМА ЗАКЉУЧНО СА 31. 07. 2018. ГОДИНЕ**

Табела 5.

Дужина чекања	Пол	Укупно	1. НК	2. ПК/НСС	3. КВ	4. ССС	5. ВКВ	6. ВШС	7. ВСС
1.0-6 мјесеци	м	8.395	1.072	90	3.150	2.899	52	49	1.083
1.0-6 мјесеци	ж	7.875	725	74	1.471	3.098	10	69	2.428
01.0-6 мјесеци Укупно		16.270	1.797	164	4.621	5.997	62	118	3.511
2. 6-9 мјесеци	м	2.780	410	40	1.072	816	31	24	387
2. 6-9 мјесеци	ж	2.688	289	30	518	1.051	9	25	766
2. 6-9 мјесеци Укупно		5.468	699	70	1.590	1.867	40	49	1.153
3. 9-12 мјесеци	м	2.476	347	30	931	814	17	22	315
3. 9-12 мјесеци	ж	2.557	274	30	470	975	2	29	777
3. 9-12 мјесеци Укупно		5.033	621	60	1.401	1.789	19	51	1.092
4. 12-18 мјесеци	м	3.250	506	30	1.185	1.010	33	28	458
4. 12-18 мјесеци	ж	3.270	359	45	698	1.278	1	50	839
4. 12-18 мјесеци Укупно		6.520	865	75	1.883	2.288	34	78	1.297
5. 18-24 мјесеци	м	2.929	443	38	1.118	884	31	31	384
5. 18-24 мјесеци	ж	3.048	378	39	692	1.193	3	33	710
5. 18-24 мјесеци Укупно		5.977	821	77	1.810	2.077	34	64	1.094
6. 2г-3г	м	4.178	763	50	1.642	1.154	49	51	469
6. 2г-3г	ж	4.296	636	47	1.010	1.641	4	67	891
6. 2г-3г Укупно		8.474	1.399	97	2.652	2.795	53	118	1.360
7. 3г-5г	м	6.152	1.257	94	2.502	1.582	63	78	576
7. 3г-5г	ж	6.141	922	87	1.559	2.272	10	100	1.191
7. 3г-5г Укупно		12.293	2.179	181	4.061	3.854	73	178	1.767
8. 5г-7г	м	5.004	1.209	96	2.085	1.130	57	68	359
8. 5г-7г	ж	5.135	1.117	108	1.390	1.726	7	98	689
8. 5г-7г Укупно		10.139	2.326	204	3.475	2.856	64	166	1.048
9. 7г-9г	м	4.393	1.345	92	1.850	857	65	44	140
9. 7г-9г	ж	4.415	1.061	112	1.309	1.544	15	83	291
9. 7г-9г Укупно		8.808	2.406	204	3.159	2.401	80	127	431
10. 9г и више	м	12.754	4.390	349	5.583	1.979	213	134	106
10. 9г и више	ж	14.687	4.236	479	4.754	4.806	27	218	167
10. 9г и више Укупно		27.441	8.626	828	10.337	6.785	240	352	273
УКУПНО		106.423	21.739	1.960	34.989	32.709	699	1.301	13.026

**ПРЕГЛЕД НЕЗАПОСЛЕНИХ ЛИЦА – АКТИВНА ПОНУДА ПО БИРОИМА, ПОЛУ И СТЕПЕНУ
СТРУЧНОГ ОБРАЗОВАЊА ЗАКЉУЧНО СА 31. 07. 2018. ГОДИНЕ**

Табела 6.

Биро	Пол	Укупно	1. НК	2. ПК/НСС	3. КВ	4. ССС	5. ВКВ	6. ВШС	7. ВСС
100 Бања Лука	м	4.372	575	81	1.594	1.265	83	70	704
100 Бања Лука	ж	5.623	542	70	1.085	2.033	22	95	1.776
100 Бања Лука Укупно		9.995	1.117	151	2.679	3.298	105	165	2.480
101 Челинац	м	675	151	26	281	176	6	4	31
101 Челинац	ж	640	124	8	199	206		3	100
101 Челинац Укупно		1.315	275	34	480	382	6	7	131
102 Дринић	м	107	36	1	42	23		2	3
102 Дринић	ж	96	13	1	45	33		1	3
102 Дринић Укупно		203	49	2	87	56	0	3	6
103 Градишка	м	2.590	720	78	1.119	507	12	20	134
103 Градишка	ж	2.666	624	55	866	812	8	22	279
103 Градишка Укупно		5.256	1.344	133	1.985	1.319	20	42	413
104 Језеро	м	156	61		64	25		1	5
104 Језеро	ж	152	73	1	31	33		2	12
104 Језеро Укупно		308	134	1	95	58	0	3	17
105 Кнежево	м	818	257	29	320	173	9	5	25
105 Кнежево	ж	880	350	6	249	235	1	1	38
105 Кнежево Укупно		1.698	607	35	569	408	10	6	63
106 Котор Варош	м	897	255	6	418	182		4	32
106 Котор Варош	ж	689	189		214	206		4	76
106 Котор Варош Укупно		1.586	444	6	632	388	0	8	108
107 Лакташи	м	683	90	14	317	178	12	7	65
107 Лакташи	ж	919	125	16	254	321	2	6	195
107 Лакташи Укупно		1.602	215	30	571	499	14	13	260
108 Мркоњић Град	м	598	135	12	266	122	5	8	50
108 Мркоњић Град	ж	739	138	5	242	230	2	8	114
108 Мркоњић Град Укупно		1.337	273	17	508	352	7	16	164
109 Прњавор	м	1.037	205	14	510	237	9	7	55
109 Прњавор	ж	1.048	132	15	323	411	3	13	151
109 Прњавор Укупно		2.085	337	29	833	648	12	20	206
110 Рибник	м	270	86	1	118	50	2		13
110 Рибник	ж	302	71	1	92	116	1		21
110 Рибник Укупно		572	157	2	210	166	3	0	34
111 Шипово	м	700	180	5	302	161		5	47
111 Шипово	ж	879	201	9	338	266		7	58
111 Шипово Укупно		1.579	381	14	640	427	0	12	105
112 Србац	м	813	260	14	316	173	1	6	43
112 Србац	ж	783	182	8	268	247	2	4	72
112 Србац Укупно		1.596	442	22	584	420	3	10	115
200 Бијељина	м	4.753	968	179	2.002	965	114	65	460

200 Бијељина	ж	5.838	1.053	312	1.348	1.974	11	100	1.040
200 Бијељина Укупно		10.591	2.021	491	3.350	2.939	125	165	1.500
201 Братунац	м	1.064	356	12	370	244	15	10	57
201 Братунац	ж	1.235	393	43	218	457	2	13	109
201 Братунац Укупно		2.299	749	55	588	701	17	23	166
202 Лопаре	м	588	170	6	218	142	8	4	40
202 Лопаре	ж	495	94	5	126	193	3	2	72
202 Лопаре Укупно		1.083	264	11	344	335	11	6	112
203 Милићи	м	392	81	12	184	88		5	22
203 Милићи	ж	507	108	25	126	196		7	45
203 Милићи Укупно		899	189	37	310	284	0	12	67
204 Осмаци	м	212	67	5	76	50		2	12
204 Осмаци	ж	145	41	2	44	41			17
204 Осмаци Укупно		357	108	7	120	91	0	2	29
205 Шековићи	м	526	89	2	256	142		3	34
205 Шековићи	ж	460	105	2	95	198		7	53
205 Шековићи Укупно		986	194	4	351	340	0	10	87
206 Сребреница	м	720	278	15	241	143	2	7	34
206 Сребреница	ж	536	188	18	88	184		6	52
206 Сребреница Укупно		1.256	466	33	329	327	2	13	86
207 Угљевик	м	716	128	16	271	194	2	5	100
207 Угљевик	ж	800	149	30	185	297		7	132
207 Угљевик Укупно		1.516	277	46	456	491	2	12	232
208 Власеница	м	448	123	4	132	129	1	4	55
208 Власеница	ж	504	75	15	123	185	1	8	97
208 Власеница Укупно		952	198	19	255	314	2	12	152
209 Зворник	м	2.106	606	16	774	516	15	22	157
209 Зворник	ж	2.091	412	20	515	772	2	43	327
209 Зворник Укупно		4.197	1.018	36	1.289	1.288	17	65	484
300 Добој	м	2.497	612	40	1.027	603	49	16	150
300 Добој	ж	2.548	469	48	678	1.034	4	31	284
300 Добој Укупно		5.045	1.081	88	1.705	1.637	53	47	434
301 Брод	м	592	173	36	240	100	8	4	31
301 Брод	ж	633	130	15	193	221	2	3	69
301 Брод Укупно		1.225	303	51	433	321	10	7	100
302 Дервента	м	798	221	20	329	175	10	5	38
302 Дервента	ж	617	92	15	154	247	3	9	97
302 Дервента Укупно		1.415	313	35	483	422	13	14	135
303 Модрича	м	1.777	588	34	717	333	10	12	83
303 Модрича	ж	1.304	319	25	363	450	3	4	140
303 Модрича Укупно		3.081	907	59	1.080	783	13	16	223
304 Петрово	м	488	98	4	231	127	11		17
304 Петрово	ж	482	133	9	114	190		5	31
304 Петрово Укупно		970	231	13	345	317	11	5	48
305 Шамац	м	1.220	349	30	489	265	3	15	69

305 Шамац	ж	1.072	344	42	213	382		18	73
305 Шамац Укупно		2.292	693	72	702	647	3	33	142
306 Теслић	м	1.804	563	63	788	297	18	13	62
306 Теслић	ж	1.413	337	26	418	507		5	120
306 Теслић Укупно		3.217	900	89	1.206	804	18	18	182
307 Пелагићево	м	234	109		68	42		4	11
307 Пелагићево	ж	161	64	2	44	38		1	12
307 Пелагићево Укупно		395	173	2	112	80	0	5	23
308 Станари	м	326	100	3	128	73	2		20
308 Станари	ж	298	81	1	69	118		1	28
308 Станари Укупно		624	181	4	197	191	2	1	48
400 Приједор	м	2.739	531	25	1.154	815	15	19	180
400 Приједор	ж	2.778	435	17	721	1.103	3	52	447
400 Приједор Укупно		5.517	966	42	1.875	1.918	18	71	627
401 Костајница	м	156	26	1	51	56		4	18
401 Костајница	ж	78	6		12	40		5	15
401 Костајница Укупно		234	32	1	63	96	0	9	33
402 Козарска Дубица	м	662	115	12	301	177	4	6	47
402 Козарска Дубица	ж	544	65	7	151	225		9	87
402 Козарска Дубица Укупно		1.206	180	19	452	402	4	15	134
403 Крупа на Уни	м	275	177	2	65	26		1	4
403 Крупа на Уни	ж	123	53		37	26		1	6
403 Крупа на Уни Укупно		398	230	2	102	52	0	2	10
404 Нови Град	м	1.153	273	18	500	278	5	11	68
404 Нови Град	ж	746	115	6	221	316	2	11	75
404 Нови Град Укупно		1.899	388	24	721	594	7	22	143
405 Оштра Лука	м	455	204	6	172	60	6	2	5
405 Оштра Лука	ж	233	100	7	65	51		1	9
405 Оштра Лука Укупно		688	304	13	237	111	6	3	14
500 Пале	м	1.012	108	14	365	337	26	6	156
500 Пале	ж	1.331	138	25	276	482	4	14	392
500 Пале Укупно		2.343	246	39	641	819	30	20	548
501 И. Н. Сарајево	м	540	51		184	204	10	11	80
501 И. Н. Сарајево	ж	714	57	10	112	312	2	4	217
501 И. Н. Сарајево Укупно		1.254	108	10	296	516	12	15	297
502 И. Илиџа	м	731	64	1	229	314	10	10	103
502 И. Илиџа	ж	893	57	12	177	392		14	241
502 И. Илиџа Укупно		1.624	121	13	406	706	10	24	344
503 Трново	м	74	17		23	22	4		8
503 Трново	ж	117	19		30	50		1	17
503 Трново Укупно		191	36	0	53	72	4	1	25
504 Соколац	м	795	107	2	330	254	10	5	87

504 Соколац	ж	945	122	15	256	369	1	21	161
504 Соколац Укупно		1.740	229	17	586	623	11	26	248
505 Рогатица	м	791	99	7	359	242	9	11	64
505 Рогатица	ж	906	127	32	210	372	1	19	145
505 Рогатица Укупно		1.697	226	39	569	614	10	30	209
506 Хан Пијесак	м	178	35		44	66	1	3	29
506 Хан Пијесак	ж	320	67	5	50	138		6	54
506 Хан Пијесак Укупно		498	102	5	94	204	1	9	83
507 Чајниче	м	332	76	1	135	90	2	2	26
507 Чајниче	ж	382	99	8	102	127		5	41
507 Чајниче Укупно		714	175	9	237	217	2	7	67
508 Ново Горажде	м	143	32	1	68	27	9	1	5
508 Ново Горажде	ж	83	20	1	26	28			8
508 Ново Горажде Укупно		226	52	2	94	55	9	1	13
509 Рудо	м	963	192	2	453	235	3	17	61
509 Рудо	ж	753	173	4	198	260		19	99
509 Рудо Укупно		1.716	365	6	651	495	3	36	160
510 Вишеград	м	594	59	4	241	190	16	5	79
510 Вишеград	ж	563	57	2	150	242	1	7	104
510 Вишеград Укупно		1.157	116	6	391	432	17	12	183
600 Требиње	м	1.213	124	4	423	422	15	28	197
600 Требиње	ж	1.307	118	11	288	481	1	57	351
600 Требиње Укупно		2.520	242	15	711	903	16	85	548
601 Љубиње	м	266	54	3	99	92	4	1	13
601 Љубиње	ж	249	41	3	87	91		9	18
601 Љубиње Укупно		515	95	6	186	183	4	10	31
602 Билећа	м	931	170	1	361	301	19	13	66
602 Билећа	ж	888	158	3	269	313	1	24	120
602 Билећа Укупно		1.819	328	4	630	614	20	37	186
603 Гацко	м	313	31	1	127	89	6	4	55
603 Гацко	ж	585	73	6	178	225		12	91
603 Гацко Укупно		898	104	7	305	314	6	16	146
604 Берковићи	м	217	75	1	66	56	5	4	10
604 Берковићи	ж	201	67		58	64		2	10
604 Берковићи Укупно		418	142	1	124	120	5	6	20
605 Невесиње	м	1.167	168	8	467	404	16	10	94
605 Невесиње	ж	1.193	185	10	353	479		26	140
605 Невесиње Укупно		2.360	353	18	820	883	16	36	234
606 Фоча	м	1.506	239	17	654	427	9	19	141
606 Фоча	ж	1.454	256	16	489	497		14	182
606 Фоча Укупно		2.960	495	33	1.143	924	9	33	323
607 Калиновик	м	128	25		39	41		1	22
607 Калиновик	ж	171	38	1	35	68		3	26
607 Калиновик Укупно		299	63	1	74	109	0	4	48
Укупно		106.423	21.739	1.960	34.989	32.709	699	1.301	13.026

**ПРЕГЛЕД АКТИВНИХ ТРАЖИЛАЦА ЗАПОСЛЕЊА СА III СТЕПЕНОМ СТРУЧНЕ СПРЕМЕ
ПРЕМА СТРУКАМА И ФИЛИЈАЛАМА ЗАКЉУЧНО СА 31. 07. 2018. ГОДИНЕ**

Табела 7.

Струка	Укупно	Бања Лука	Бијељина	Зворник	Добој	Приједор	И. Сарајево	Требиње
14 Металци	6.278	1.532	812	467	1.086	415	1.048	918
51 Трговци и сродни	6.229	1.627	927	622	1.254	359	592	848
16 Механичари и машинисти	4.156	1.022	520	438	783	529	470	394
52 Угоститељи и сродни	3.615	1.066	210	251	729	474	400	485
17 Електричари и енергетичари	2.783	624	420	389	525	360	259	206
25 Текстилци	2.189	842	113	211	234	177	144	468
41 Возачи и сродни	1.832	419	230	198	399	194	234	158
22 Прерађивачи дрвета	1.356	526	65	89	172	84	335	85
29 Вршиоци личних услуга	1.215	474	34	94	214	221	110	68
28 Прерађивачи хране и сродни	931	325	178	25	46	287	49	21
15 Монтери и инсталатери	847	317	77	100	175	77	39	62
18 Грађевинари	804	261	79	92	200	68	54	50
63 Администратори	562	109	79	36	100	47	107	84
26 Кожари и сродни	514	237	124	25	106	13	7	2
01 Пољопривредници	415	164	123	18	48	17	9	36
13 Хемичари	346	78	37	50	85	30	51	15
20 Керамичари и сродни	170	27	35	50	19	27	6	6
03 Шумари	138	22	2	7	6	5	35	61
19 Фарбари и сродни	103	39	13	10	10	11	14	6
23 Произвођачи папира	91	40	3		17	31		
11 Рудари и геолози	86	5	22	29	17	7		6
91 Занимања разних дјелатности	64	37	3	1	8	8	5	2
45 Посред.комуникација	55	1	20	24	1	1	3	5
12 Металурзи и минералози	50	9	8	6	11		13	3
24 Графичари и сродни	43	19	8	5	2	2	5	2
27 Гумари и пластичари	28	13	3		2	1	8	1
21 Стаклари	28	10		3	4	2	9	
31 Комунална и сродна зан.	23	17	1			1	3	1
42 Жељезничари и сродни	21	3	2	1	7	1	7	
01 Пољопривредници-ветеринари	9	5	1	1	1	1		
81 Здравствени радници	6	2	1		1		2	
43 Бродари и сродни	1	1						
61 финансијски радници и економисти	1				1			
УКУПНО	34.989	9.873	4.150	3.242	6.263	3.450	4.018	3.993

Графикон бр. 2 Преглед стања III степена стручне спреме

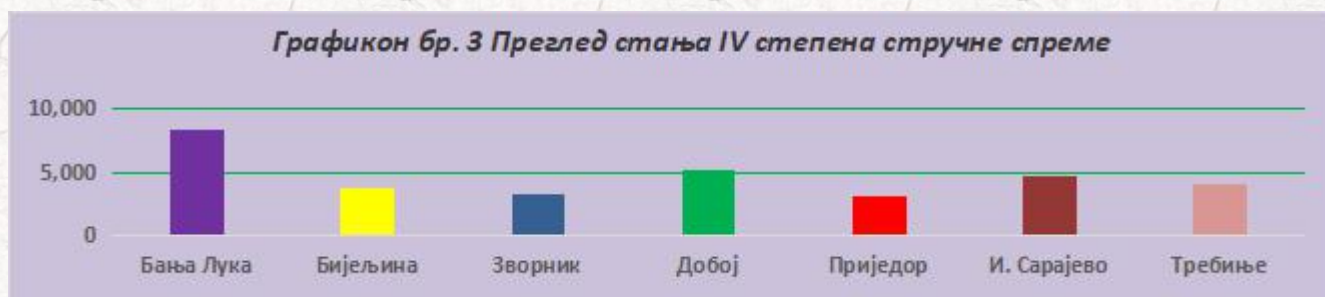


ПРЕГЛЕД АКТИВНИХ ТРАЖИЛАЦА ЗАПОСЛЕЊА СА IV СТЕПЕНОМ СТРУЧНЕ СПРЕМЕ ПО СТРУКАМА И ФИЛИЈАЛАМА ЗАКЉУЧНО СА 31. 07. 2018. ГОДИНЕ

Табела 8.

Струка	Укупно	Бања Лука	Бијељина	Зворник	Добој	Приједор	И. Сарајево	Требиње
61 Финансијски радници и економисти	6.143	1.302	775	748	1.191	353	967	807
16 Механичари и машинисти	4.206	940	458	356	411	292	806	943
92 Гимназије	3.948	939	320	400	428	212	835	814
17 Електричари и енергетичари	2.617	685	338	283	440	449	268	154
81 Здравствени радници	1.910	349	246	245	473	206	197	194
52 Угоститељи и сродни	1.678	454	84	106	370	184	330	150
01 Пољопривредници	1.521	532	303	71	223	199	85	108
18 Грађевинари	1.120	264	118	139	163	125	180	131
41 Возачи и сродни	1.106	318	146	155	159	129	146	53
51 трговци и сродни	962	285	145	31	271	86	71	73
63 Администратори	934	149	162	111	236	40	131	105
22 Прерађивачи дрвета	865	282	36	59	156	80	209	43
62 Правници	844	386	91	62	105	137	4	59
13 Хемичари	710	185	69	167	99	102	64	24
03 Шумари	672	216	13	77	47	37	158	124
25 Текстилци	557	235	31	54	50	68	45	74
01 Пољопривредници-ветеринари	398	156	75	33	32	82	18	2
28 Прерађивачи хране и сродни	387	110	100	15	17	126	13	6
91 занимања разних ђелатности	327	79	36	29	58	34	26	65
81 здравствени радници-фармацеути	245	28	48	32	41	45	28	23
45 посред. комуникација	222	79	23	53	7	16	30	14
29 Вршиоци личних услуга	184	107	10	12	16	18	15	6
81 здравствени радници-стоматолози	181	35	7	9	45	30	32	23
11 Рудар и геолози	167	9	41	47	12	38	5	15
42 жељезничари и сродни	151	7	10	9	71	18	29	7
24 Графичари и сродни	127	67	13	6	12	2	20	7
71 Педагози и андрагози	110	59	23	3	17	5	3	
26 Кожари и сродни	108	41	10	4	21	22	5	5
74 Умјетници	88	43	12	4	7	13	4	5
65 Официри и сродни	82	29	9	6	7	6	16	9

12 металурзи и минералози	37	4	9	9	7		4	4
44 Авијатичари и сродни	30	28					1	1
20 Керамичари и сродни	20	1	1		3	15		
23 Произвођачи папира	18	6		6	1	4	1	
31 Комунална и сродна зан.	15	3	1	2	2		7	
15 монтери и инсталатери	6	1		1	3			1
27 Гумари и пластичари	6	5	1					
43 бродари и сродни	6	3		1	1			1
21 Стаклари	1		1					
Укупно	32.709	8.421	3.765	3.345	5.202	3.173	4.753	4.050



ПРЕГЛЕД АКТИВНИХ ТРАЖИЛАЦА ЗАПОСЛЕЊА СА V СТЕПЕНОМ СТРУЧНЕ СПРЕМЕ ПО СТРУКАМА И ФИЛИЈАЛАМА ЗАКЉУЧНО СА 31. 07. 2018. ГОДИНЕ

Табела 9.

Струка	Укупно	Бања Лука	Бијељина	Зворник	Добој	Приједор	И. Сарајево	Требиње
14 металци	199	32	47	10	42	7	37	24
16 механичари и машинисти	121	32	25	5	23	9	18	9
17 електричари и енергетичари	88	23	20	7	15	6	14	3
52 угоститељи и сродни	81	19	11	4	18	2	16	11
41 Возачи и сродни	78	15	14	4	8	2	16	19
51 трговци и сродни	53	21	14	3	8	2	2	3
25 Текстилци	16	12			1	1	2	
18 Грађевинари	13	5	2	2		1		3
13 хемичари	7	3		1	3			
22 Прерађивачи дрвета	5	2	1		1			1
15 монтери и инсталатери	5	2			1	2		
24 Графичари и сродни	5	2	1		1			1
28 Прерађивачи хране и сродни	5			1		1	2	1
23 Произвођачи папира	4	2			1	1		
26 Кожари и сродни	4	4						
27 Гумари и пластичари	3	1					1	1
91 занимања разних	2		2					

дјелатности								
12 металурзи и минералози	2	1				1		
20 Керамичари и сродни	2	1			1			
21 Стаклари	2	2						
19 фарбари и сродни	1						1	
31 Комунална и сродна зан.	1		1					
61 финансијски радници и економисти	1	1						
63 Администратори	1			1				
УКУПНО	699	180	138	38	123	35	109	76

Графикон бр. 4 Преглед стања V степена стручне спреме



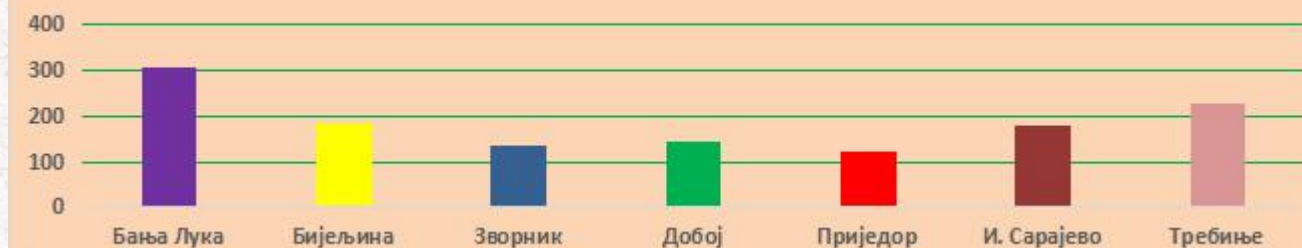
ПРЕГЛЕД АКТИВНИХ ТРАЖИЛАЦА ЗАПОСЛЕЊА СА VI СТЕПЕНОМ СТРУЧНЕ СПРЕМЕ ПО СТРУКАМА И ФИЛИЈАЛАМА ЗАКЉУЧНО СА 31. 07. 2018. ГОДИНЕ

Табела 10.

Струка	Укупно	Бања Лука	Бијељина	Зворник	Добој	Приједор	И. Сарајево	Требиње
61 Финансијски радници и економисти	494	99	92	80	51	36	76	60
62 Правници	127	35	16	7	7	5	33	24
64 Организатори и сродни	99	49	4	2	7	29	4	4
16 Машински	79	18	12	3	18	9	7	12
52 Туризам, угоститељи и сродни	73	5	2	5	2		10	49
25 Текстилци	41	13	1	3	5	3	4	12
71 Педагози и андрагози-физичко васп., тренери и сл	39	8	9	1	5		6	10
01 Пољопривредници	35	6	8	3	13	2	3	
71 Педагози и андрагози-предшколско	31	5	7	3	2	2	3	9
81 Здравствени радници-терапеути	24	2	3	4	2	8	1	4
72 Радници природних наука-информатичари	23	1	2	2	15	1		2
71 Педагози и андрагози-српски и слично	21	10		2	1		1	7
18 Грађевинари	20	7	3	4	2	1		3
41 Саобраћајни и сродни	17	4	2	2	1	2	5	1
81 Социјални радници	17	2	3	1	5		1	5
17 Електричари и енергетичари	14	5	2	1	1	1	2	2
81 Здравствени радници	14	3	1			6	3	1

13 Хемичари	12	1	3	5	1		1	1
71 Педагози и андрагози-историја и географија	12	4	1					7
81 Здравствени радници-санитарни	11	1	1	1	1	6		1
12 Металурзи и минералози	10	1	2	2		3	1	1
45 посред.комуникација	10	1		2		1	4	2
71 Педагози и андрагози-разредна настава	10	8					1	1
81 здравствени радници-медицинске сестре	10	1	1		1	3	3	1
91 заштита на раду	10	6	1	1		1	1	
71 Педагози и андрагози-хемија и домаћинство	7		2				4	1
63 Администратори	4	2	1		1			
81 здравствени радници-стоматолози	4				1			3
18 Грађевинари-геодети	3	1		1			1	
22 Прерађивачи дрвета	3	1					1	1
24 Графичари и сродни	3				1	1		1
26 Кожари и сродни	3	2			1			
28 Прерађивачи хране и сродни	3		2				1	
31 Комунална и сродна зан.	3	2					1	
43 бродари и сродни	3	1						2
71 Педагози и андрагози-биологија и хемија	3		1		1		1	
72 Радници природних наука-математичари	2					1	1	
71 Педагози и андрагози-енглески	1						1	
71 Педагози и андрагози-практична настава	1				1			
71 Педагози и андрагози-стручно теоретски	1			1				
71 Педагози и андрагози-техничко и хемија	1		1					
71 Педагози и андрагози-техничко образовање	1			1				
71 Педагози и андрагози-васпитач	1					1		
72 Радници природних наука-еколози	1	1						
УКУПНО	1.301	305	183	137	146	122	181	227

Графикон бр. 5 Презлед стања VI степена стручне спреме



ПРЕГЛЕД АКТИВНИХ ТРАЖИЛАЦА ЗАПОСЛЕЊА СА VII СТЕПЕНОМ СТРУЧНЕ СПРЕМЕ ПО СТРУКАМА И ФИЛИЈАЛАМА ЗАКЉУЧНО СА 31. 07. 2018. ГОДИНЕ

Табела 11.

Струка	Укупно	Бања Лука	Бијељина	Добој	Зворник	Приједор	И. Сарајево	Требње
61 Финансијски радници и економисти	3.013	820	616	282	260	157	586	292
62 Правници	1.651	528	270	143	149	107	279	175
71 Педагози и андрагози-разредна настава	944	287	168	85	126	75	129	74
01 Пољопривредници	537	226	50	26	54	30	90	61
71 Педагози и андрагози-физичко восп.,тренери и сл	374	95	46	30	35	22	103	43
71 Педагози и андрагози-енглески	351	86	53	25	49	23	78	37
71 Педагози и андрагози-предшколско	332	101	101	47	29	27	11	16
72 Радници природних наука-информатичари	255	95	4	12	27	14	72	31
71 Друштвене науке- педагог	252	100	13	27	20	16	52	24
71 Педагози и андрагози-српски и слично	240	72	59	16	24	34	10	25
41 Саобраћајни и сродни	227	45	26	12	103	17	18	6
71 Друштвене науке-психолог	227	81	10	21	26	8	57	24
73 Друштвене науке-новинар	187	59	6	9	13	9	59	32
71 Радници природних наука-географија	174	6	8	14	12	3	95	36
91 криминалистика, безбједност и сл	171	69	5	14	11	12	46	14
81 здравствени радници-стоматолози	170	62	10	7	8	15	25	43
81 здравствени радници-љекари	165	64	21	13	15	15	10	27
81 здравствени радници-санитарни	159	66	6	3	15	55	7	7
72 Радници природних наука-екологија	153	77	14	7	10	15	9	21
73 Друштвене науке-политолог	149	38	18	7	17	9	25	35
81 здравствени радници-терапеути	139	27	41	30	12	12	9	8
16 машински	139	62	14	12	8	12	20	11
03 Шумари	137	68	8	3	24	16	6	12
13 хемичари	134	44	2	44	3	9	25	7
81 социјални радници	124	62	5	4	17	16	11	9
18 Грађевинари-архитекте	121	14	12	14	11		30	40
17 електричари и енергетичари	119	47	3	8	13	8	20	20
52 туризам,угоститељи и сродни	108	64	8	3	5	7	13	8
71 Друштвене науке-историчар	107	22	9	4	8	5	11	48
81 здравствени радници-фармацеути	105	58	7	8	8	7	2	15
28 Прерађивачи хране и сродни	97	38	12	11	10	9	3	14
18 Грађевинари-геодети	94	34	19	6	11	6	11	7
91 инжињер менаџер	93	24	2	4	9	25	9	20
81 здравствени радници	91	1	8	4	1	15	9	53
81 здравствени радници-лаборанти	80	24	1	5	4	34	4	8
18 Грађевинари	78	4	5	13	10	3	8	35
71 Друштвене науке- дефектолог	68	14	4	3	2	3	24	18

73 Друштвене науке-социолог	66	22	6	13	6	3	6	10
63 Администратори	65	27	10	3	2	13	9	1
71 Педагози и андрагози-филозофије	62	33	1	2	4	4	11	7
71 Педагози и андрагози-филозофије и социологије	60	23		4	6	2	16	9
72 Радници природних наука-просторни планер	58	13	23	5	4	6	5	2
72 Радници природних наука-биолози	55	15	9	5	4	3	12	7
81 здравствени радници-медицинске сестре	54	40	3		3	3	1	4
74 Умјетници-дизајнери	51	19	10	2	7	3	4	6
71 Педагози и андрагози-српски и италијански	50	4	9	9	11	5	2	10
71 Педагози и андрагози-информатика	46	23	2	2		3	14	2
73 Друштвене науке-компаративист,библиотекар	43	34			3	4	1	1
45 посред.комуникација	42	11	2		5	6	7	11
74 Умјетници-вајари,сликари,графичар	41		1	2	1		21	16
74-Умјетници-музичари	37	17	2		9	3		6
11 Рудари	35	5	5		21	1	1	2
73 друштвене науке-теолог	34	8	1	3	5	3	2	12
64 Организатори и сродни	32	1	12	1	1	17		
71 Педагози и андрагози-ликовно	32	26			5		1	
71 Педагози и андрагози-биологија	32	7	1	2	7	1	9	5
73 Друштвене науке-музиколог	29	17	2		5	1	3	1
73 Друштвене науке-комуниколог	29	6	10				10	3
42 жељезничари и сродни	26	8	5		3	3	3	4
71 Педагози и андрагози-социологија	24	17	4	1			1	1
01 Пољопривредници-ветеринари	23	5	3	2	4	1	4	4
11 Геолози	22	15			1		5	1
71 Педагози и андрагози-хемија	21	12	2	2	1	1	1	2
71 Педагози и андрагози-математика,информатика	20	6	6	1	2		1	4
72 Радници природних наука-географија	19	1	1		16	1		
24 Графичари и сродни	19	13	1		1	1		3
71 Педагози и андрагози-одбрана и заш.	19	10	3	1	1	4		
71 Педагози и андрагози-њемачки	18	3	3		3	2	4	3
25 Текстилни	18	6		1		1	7	3
29 козметичар,масер,естетичар	17	2	7	2			1	5
71 Педагози и андрагози-руски и српски	17	14			1			2
71 Педагози и андрагози-француски	16	6	2	1	2		2	3
74 Умјетници	14	1	2	3			5	3
74-Умјетници-драмски	14			5			4	5
91 заштита на раду	12	3	3	1	2	3		
22 Прерађивачи дрвета	12		4	5		1	1	1
71 Педагози и андрагози-историја и латински	12		5	2	1		3	1

71 Друштвене науке-филолог	11	2		2	5		2	
65 Официри и сродни	11	5	2		1		2	1
71 Педагози и андрагози-турски,арапски и сл.	10	4			2	3	1	
71 Педагози и андрагози-учитељи	10	2	3		3	1		1
71 Педагози и андрагози-енглески и кинески	10	5	1		4			
71 Педагози и андрагози-талијански	10	6		3			1	
73 Друштвене науке-односи с јавношћу	9		6		2		1	
71 Педагози и андрагози-математика,физика	9	1		2	3		2	1
71 Педагози и андрагози-математика	9	2		1	1		1	4
74-Умјетници-организатори	8	2					6	
71 Педагози и андрагози-музика	8	3	1		1	1	1	1
03 Шумари/пољопр-пејза` на архит.	7	2		1		2	1	1
71 Педагози и андрагози-кинески	6	1	1		1		1	2
71 Педагози и андрагози-разредна и енглески	5	1	1		1	1		1
71 Педагози и андрагози-руски и сл.	3		1		1		1	
12 металурзи и минералози	3	1			1	1		
71 Педагози и андрагози-физика	3	1						2
71 Педагози и андрагози-заштита окол.	3		2					1
73 Друштвене науке-археолог	3	2				1		
73 Друштвене науке-етнолог	3			1			1	1
71 Друштвене науке-историчар и географ	3	1					1	1
71 Педагози и андрагози--енгл, њем.	3	1	1	1				
72 Радници природних наука-математичари	3				2		1	
91 занимања разних дјелатност-менаџер	2			2				
44 Авијатичари и сродни	2	1	1					
71 Педагози и андрагози-демократија	1	1						
71 Педагози и андрагози-грчки и латински	1				1			
71 Педагози и андрагози-педагог	1							1
71 Педагози и андрагози-разредна и дом.језик	1						1	
71 Педагози и андрагози-техничко образовање	1			1				
71 Педагози и андрагози-украјински	1			1				
71 Педагози и андрагози-васпитач	1					1		
72 Радници природних наука-физичари	1					1		
73 Друштвене науке-историчар	1							1
91 инжињер енергетска ефикасност	1							1
91 занимања разних дјелатност-љ.ресурси,информатика,одн оси с јавн.	1	1						
УКУПНО	13.026	4.102	1.844	1.071	1.335	961	2.177	1.536

Графикон бр. 6 Преглед стања VII степена стручне спреме



ПРЕГЛЕД ПРИЈАВЉЕНИХ ЛИЦА НА ЕВИДЕНЦИЈУ ПО СТЕПЕНУ СТРУЧНЕ СПРЕМЕ, ПОЛУ И ФИЛИЈАЛАМА ЗА ЈУЛ 2018. ГОДИНЕ

Табела 12.

Степен стручне спреме	Пол	Укупно	Бања Лука	Бијељина	Зворник	Добој	Приједор	И. Сарајево	Требиње
1.НК	м	443	150	45	40	90	64	28	26
1.НК	ж	348	117	38	22	85	46	21	19
1.НК Укупно		791	267	83	62	175	110	49	45
2. ПК/НСС	м	31	11	5	5	3	7		
2. ПК/НСС	ж	24	4	11	2	4	1	1	1
2. ПК/НСС Укупно		55	15	16	7	7	8	1	1
3.КВ	м	1.091	383	125	81	217	181	53	51
3.КВ	ж	485	185	35	31	107	51	30	46
3.КВ Укупно		1.576	568	160	112	324	232	83	97
4.ССС	м	1.071	381	90	83	184	172	106	55
4.ССС	ж	1.163	424	125	92	213	173	67	69
4.ССС Укупно		2.234	805	215	175	397	345	173	124
5.ВКВ	м	18	5	2	1		5	3	2
5.ВКВ	ж	4	1	1		1			1
5.ВКВ Укупно		22	6	3	1	1	5	3	3
6.ВШС	м	16	4	2	2	1	2	2	3
6.ВШС	ж	25	5	1	5	3	7	1	3
6.ВШС Укупно		41	9	3	7	4	9	3	6
7.ВСС	м	314	110	32	35	42	29	35	31
7.ВСС	ж	890	357	90	65	117	78	101	82
7.ВСС Укупно		1.204	467	122	100	159	107	136	113
УКУПНО		5.923	2.137	602	464	1.067	816	448	389

**ПРЕГЛЕД БРОЈА ПРИЈАВЉЕНИХ НА ЕВИДЕНЦИЈУ ПРЕМА РАЗЛОЗИМА ПРИЈАВЉИВАЊА ЗА
ЈУЛ 2018. ГОДИНЕ**

Табела 13.

Филијала	Пол	1. Без стажа			2. Већ био запослен - са стажом (Разлог престанка РО)									Укупно пријављених на евиденцију
		Први пут на евиденцији	Пријављивање из неактивности	Укупно без стажа	Стечај	Престанак рада послодавца	Технолошки вишак (орг. промјене)	Престанак рада на одређено	Изјава радника-послодавца о прекиду РО	Споразумни прекид РО	Остали разлози	Укупно са стажом		
Бања Лука	м	255	83	338	1	48	87	172	95	286	17	706	1.044	
Бања Лука	ж	303	88	391	3	41	74	342	43	188	11	702	1.093	
Бијељина	м	90	29	119	1	9	28	56	5	80	3	182	301	
Бијељина	ж	111	30	141	1	7	32	71	3	45	1	160	301	
Зворник	м	66	32	98		12	23	47	27	36	4	149	247	
Зворник	ж	76	28	104	2	8	20	47	20	15	1	113	217	
Добој	м	173	33	206	1	6	32	76	115	92	9	331	537	
Добој	ж	162	40	202	1	15	29	158	75	43	7	328	530	
Приједор	м	133	40	173		16	16	80	12	157	6	287	460	
Приједор	ж	125	32	157		14	13	87	7	75	3	199	356	
И. Сарајево	м	62	20	82	3	10	35	57	12	26	2	145	227	
И. Сарајево	ж	57	11	68	2	12	29	84	4	21	1	153	221	
Требње	м	47	20	67	4	17	10	29	5	27	9	101	168	
Требње	ж	55	20	75	2	29	20	69	3	23		146	221	
УКУПНО		1.715	506	2.221	21	244	448	1.375	426	1.114	74	3.702	5.923	

**ПРЕГЛЕД ПО ДЈЕЛАТНОСТИМА ПРИЈАВЉЕНИХ СА РАДНИМ ИСКУСТВОМ НА ЕВИДЕНЦИЈУ
ЗА ЈУЛ 2018. ГОДИНЕ**

Табела 14.

ДЈЕЛАТНОСТ		1. НК		2. ПК/НСС		3. КВ		4. ССС		5. ВКВ		6. ВШС		7. ВСС		Укупно
		м	ж	м	ж	м	ж	м	ж	м	ж	м	ж			
A	Пољопривреда, лов и шумарство	24	6	1		24	14	18	17			3	1	12	10	130
B	Рибарство					3		1						1		5
C	Рударство	3				9		7	1							20
D	Прерађивачка индустрија	79	76	9	6	207	98	152	120	3		2	3	19	29	803
E	Снабдијевање електричном енергијом, гасом и водом					5	1	4	5					1		16
F	Грађевинарство	57	4	6		116		49	2	3		1	7	9		254
G	Трговина	16	21	1	2	115	102	101	200	1		6	19	46		630
H	Угоститељство	13	27	1	5	58	71	78	76	1	2	4		9	11	356
I	Саобраћај, складиштење и везе	8				61	2	30	3	5	1			4	2	116

J	Финансијско посредовање	1				2	2	2	4					1	11	23
K	Пословање некретнинама, изнајмљивање и пословне услуге	3	2	3		15	1	10	4					9	11	58
L	Јавна управа и одбрана; обавезно социјално осигурање				1	6		8	5			1	1	7	16	45
M	Образовање	1	8		2	1	18	9	20			1	2	56	396	514
N	Здравствена и социјална заштита	1	3			4	4	10	20				1	2	17	62
O	Остале јавне, друштвене, социјалне и личне услужне дјелатности	64	35	5	3	168	57	110	107	5		3	6	42	63	668
P	Приватна домаћинства са запосленим лицима															0
Q	Екстериторијалне организације и тијела											1			1	2
0	Непознато															0
Укупно		270	182	26	19	794	370	589	584	18	3	15	21	189	622	3.702

ПРЕГЛЕД РАЗЛОГА ПРЕСТАНКА ВОЂЕЊА ЕВИДЕНЦИЈЕ ЗА ЈУЛ 2018. ГОДИНЕ

Табела 15.

Разлог престанка вођења евиденције	Пол	Укупно	Бања Лука	Бијељина	Зворник	Добој	Приједор	И. Сарајево	Требње
Запослење	м	1.975	746	176	129	368	223	185	148
Запослење	ж	1.541	604	163	152	237	162	108	115
Запослење укупно		3.516	1.350	339	281	605	385	293	263
Обављање приватне дјелатности	м	39	14	4	3	5	6	5	2
Обављање приватне дјелатности	ж	41	15	5	6	8	4	3	
Обављање приватне дјелатности укупно		80	29	9	9	13	10	8	2
Укључивање на редовно школовање	м	3	1				1		1
Укључивање на редовно школовање	ж	8	2	1		3	1		1
Укључивање на редовно школовање укупно		11	3	1	0	3	2	0	2
Стицање услова за пензију	м	201	64	20	8	43	35	17	14
Стицање услова за пензију	ж	101	29	9	2	17	10	18	16
Стицање услова за пензију укупно		302	93	29	10	60	45	35	30
Трајна неспособност за рад	м	24	12		7	4			1
Трајна неспособност за рад	ж	5	4		1				

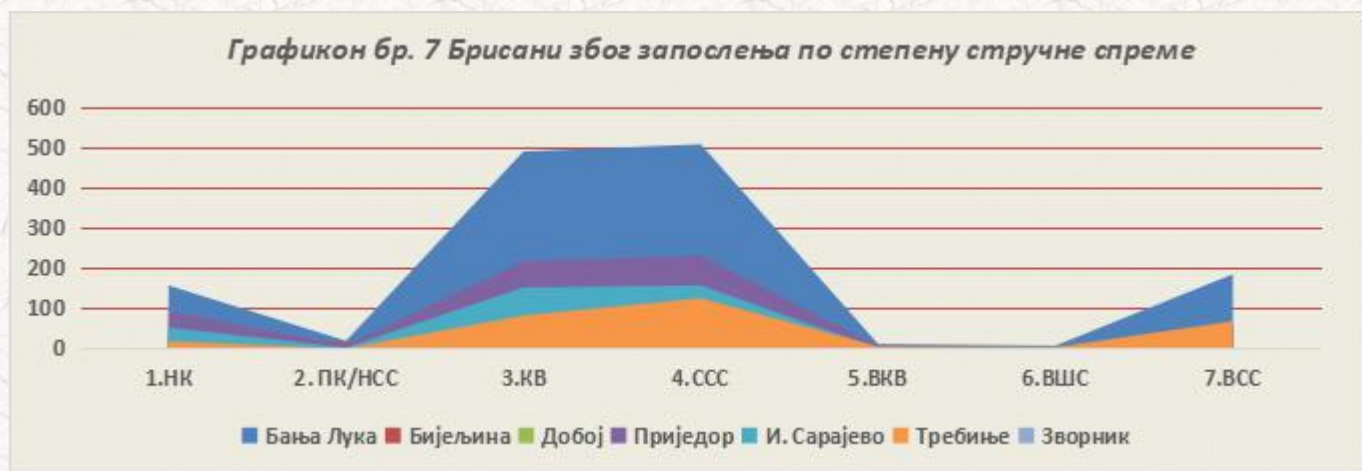
Трајна неспособност за рад укупно		29	16	0	8	4	0	0	1
Стицање вишег степена стручне спреме	м	50	14	6	3	8	7	3	9
Стицање вишег степена стручне спреме	ж	69	19	14	12	10	5	3	6
Стицање вишег степена стручне спреме укупно		119	33	20	15	18	12	6	15
Нередовно јављање	м	1.352	501	178	95	293	222	29	34
Нередовно јављање	ж	852	329	132	57	174	114	21	25
Нередовно јављање укупно		2.204	830	310	152	467	336	50	59
Издржавање казне затвора	м	6	1	1	1			3	
Издржавање казне затвора укупно		6	1	1	1	0	0	3	0
Преселење	ж	110	12	2	26	22	39	5	4
Преселење	ж	119	36	18	8	24	17	8	8
Преселење укупно		229	48	20	34	46	56	13	12
Смрт	м	24	7	2	1	6	5	3	
Смрт	ж	4	1	2			1		
Смрт укупно		28	8	4	1	6	6	3	0
Носилац комерц. пољоп. газдинства	м	1					1		
Носилац комерц. пољоп. газдинства укупно		1	0	0	0	0	1	0	0
Остали Законски разлози	м	217	125	7	9	6	5	32	33
Остали Законски разлози	ж	146	84	9	3	3	1	22	24
Остали Законски разлози укупно		363	209	16	12	9	6	54	57
Укупно		6.888	2.620	749	523	1.231	859	465	441

ПРЕГЛЕД БРИСАНИХ ЛИЦА СА ЕВИДЕНЦИЈЕ ЗБОГ ЗАПОСЛЕЊА И ОБАВЉАЊА САМОСТАЛНЕ ДЈЕЛАТНОСТИ ПО СТЕПЕНУ СТРУЧНЕ СПРЕМЕ, ПОЛУ И ФИЛИЈАЛАМА ЗА ЈУЛ 2018. ГОДИНЕ

Табела 16.

Степен стручне спреме	Пол	Укупно	Бања Лука	Бијељина	Зворник	Добој	Приједор	И. Сарајево	Требиње
1. НК	м	250	87	23	30	58	30	12	10
1. НК	ж	195	70	11	38	35	22	6	13
1. НК Укупно		445	157	34	68	93	52	18	23
2. ПК/НСС	м	25	11	4	1	6	2		1
2. ПК/НСС	ж	23	8	10	4	1			
2. ПК/НСС Укупно		48	19	14	5	7	2	0	1
3. КВ	м	854	334	62	65	160	103	67	63
3. КВ	ж	381	157	26	45	58	49	15	31
3. КВ Укупно		1.235	491	88	110	218	152	82	94
4. ССС	м	661	245	69	30	111	78	74	54
4. ССС	ж	708	264	91	53	121	79	51	49

4. CCC Укупно		1.369	509	160	83	232	157	125	103
5. ВКВ	м	23	11			5		5	2
5. ВКВ	ж	1		1					
5. ВКВ Укупно		24	11	1	0	5	0	5	2
6. ВШС	м	11	4	2	1		3		1
6. ВШС	ж	14	3		1	1	1	3	5
6. ВШС Укупно		25	7	2	2	1	4	3	6
7. ВСС	м	190	68	20	5	33	13	32	19
7. ВСС	ж	260	117	29	17	29	15	36	17
7. ВСС Укупно		450	185	49	22	62	28	68	36
Укупно		3.596	1.379	348	290	618	395	301	265



ПРЕГЛЕД СТАЊА БРИСАНИХ ЛИЦА СА ЕВИДЕНЦИЈЕ ЗБОГ ЗАПОСЛЕЊА И ОБАВЉАЊА ПРИВАТНЕ ДЈЕЛАТНОСТИ ПО ДЈЕЛАТНОСТИ ЗАПОСЛЕЊА, ФИЛИЈАЛАМА И ПОЛУ ЗА ЈУЛ 2018. ГОДИНЕ

Табела 17.

Дјелатност		Филијала														Укупно
		Бања Лука		Бијељина		Зворник		Добој		Приједор		И. Сарајево		Требиње		
		м	ж	м	ж	м	ж	м	ж	м	ж	м	ж	м	ж	
A	Пољопривреда, лов и шумарство	19	7	2	2	2		11		4		12	7	7	3	76
B	Рибарство													1		1
C	Рударство					16	6	5	1	1		1		19	5	54
D	Прерађивачка индустрија	156	120	32	20	36	81	97	60	49	27	26	9	30	21	764
E	Снабдијевање електричном енергијом, гасом и водом	2		5		1		1	2			37	11	5	3	67

F	Грађевинарство	79	2	16		22		57	2	19	1	13	2	30	3	246
G	Трговина	92	133	29	67	20	24	75	76	32	46	18	28	13	18	671
H	Угоститељство	36	52	16	15	10	11	29	23	21	29	17	18	20	24	321
I	Саобраћај, складиштење и везе	40	6	12	1	9		21	2	16		8	3	10		128
J	Финансијско посредовање	4	8	1	7			1	7			1	2	2		33
K	Пословање некретнинама, изнајмљивање и пословне услуге	9	13	5	3	1		3	4	20	7	1	1	1		68
L	Јавна управа и одбрана; обавезно социјално осигурање	8	8	6	3	2	1	8		1	3	9	4	4	7	64
M	Образовање	2	16	1	3		2	3	3	2	3	1	2	1	6	45
N	Здравствена и социјална заштита	19	46	2	15		3	6	21	3	8	3	2	3	10	141
O	Остале јавне, друштвене, социјалне и личне услужне дјелатности	293	208	49	27	10	24	56	44	61	42	43	22	4	15	898
P	Приватна домаћинства са запосленим лицима															0
Q	Екстериторијалне организације и тијела	1														1
0	Непознато			4	5	3	6									18
Укупно		760	619	180	168	132	158	373	245	229	166	190	111	150	115	3.596

ПРЕГЛЕД СТАЊА БРИСАНИХ ЛИЦА СА ЕВИДЕНЦИЈЕ ЗБОГ ЗАПОСЛЕЊА И ОБАВЉАЊА ПРИВАТНЕ ДЈЕЛАТНОСТИ ПО ДЈЕЛАТНОСТИ ЗАПОСЛЕЊА, ПОЛУ И СТЕПЕНУ СТРУЧНЕ СПРЕМЕ ЗА ЈУЛ 2018. ГОДИНЕ

Табела 18.

Назив	1. НК		2. ПК/НСС		3. КВ		4. ССС		5. ВКВ		6. ВШС		7. ВСС		Укупно
	М	Ж	М	Ж	М	Ж	М	Ж	М	Ж	М	Ж	М	Ж	
A Пољопривреда, лов и шумарство	11		1	1	27	4	12	11	1				5	3	76
B Рибарство					1										1
C Рударство	5	1			21		12	7			1		3	4	54
D Прерађивачка индустрија	63	82	4	4	199	94	141	144	3		1	3	15	11	764

E	Снабдијевање електричном енергијом, гасом и водом	5		1		15	1	23	10	2			1	5	4	67
F	Грађевинарство	48	2	10		108	2	56	5	2		1		11	1	246
G	Трговина	23	24	1	6	115	101	109	214	3				28	47	671
H	Угоститељство	6	33		2	58	60	74	59	1			1	10	17	321
I	Саобраћај, складиштење и везе	5	1	2		65	1	35	4	2			1	7	5	128
J	Финансијско посредовање	1				1	1		2			1		6	21	33
K	Пословање некретнинама, изнајмљивање и пословне услуге	4	4	1	2	22	3	6	6				1	7	12	68
L	Јавна управа и одбрана; обавезно социјално осигурање					6	3	4	5					28	18	64
M	Образовање	4				3	8		5	1				2	22	45
N	Здравствена и социјална заштита		7			3	8	23	57				1	10	32	141
O	Остале јавне, друштвене, социјалне и личне услужне дјелатности	73	39	5	6	206	93	165	175	8		7	6	52	63	898
P	Приватна домаћинства са запосленим лицима															0
Q	Екстериторијалне организације и тијела					1										1
0	Непознато	2	2		2	3	2	1	4		1			1		18
Укупно		250	195	25	23	854	381	661	708	23	1	11	14	190	260	3.596

КОРИСНИЦИ НОВЧАНЕ НАКНАДЕ, КОРИСНИЦИ ПЕНЗИЈСКО-ИНВАЛИДСКОГ ОСИГУРАЊА И КОРИСНИЦИ ЗДРАВСТВЕНОГ ОСИГУРАЊА ЗАКЉУЧНО СА 31. 07. 2018. ГОДИНЕ

Табела 19.

Филијала	Јул 2018.			Јул 2017.		
	Корисници новчане накнаде	Корисници пензијско-инвалидског осигурања	Корисници здравственог осигурања – Буџет	Корисници новчане накнаде	Корисници пензијско-инвалидског осигурања	Корисници здравственог осигурања – Буџет
Бања Лука	755	1.080	52.910	526	839	55.950
Бијељина	130	223	16.926	94	166	17.474
Зворник	104	160	12.958	50	95	13.477

Добој	283	391	21.931	332	420	23.588
Приједор	164	248	21.097	159	258	22.186
Сарајево	167	276	10.466	151	254	10.773
Требиње	132	274	8.918	139	310	9.077
Укупно	1.735	2.652	145.206	1.451	2.342	152.525



ПРЕГЛЕД НЕЗАПОСЛЕНИХ ЛИЦА СА ИНВАЛИДИТЕТОМ – АКТИВНА ПОНУДА ПРЕМА СТАТУСУ ИНВАЛИДНОСТИ И ФИЛИЈАЛАМА ЗАКЉУЧНО СА 31. 07. 2018. ГОДИНЕ

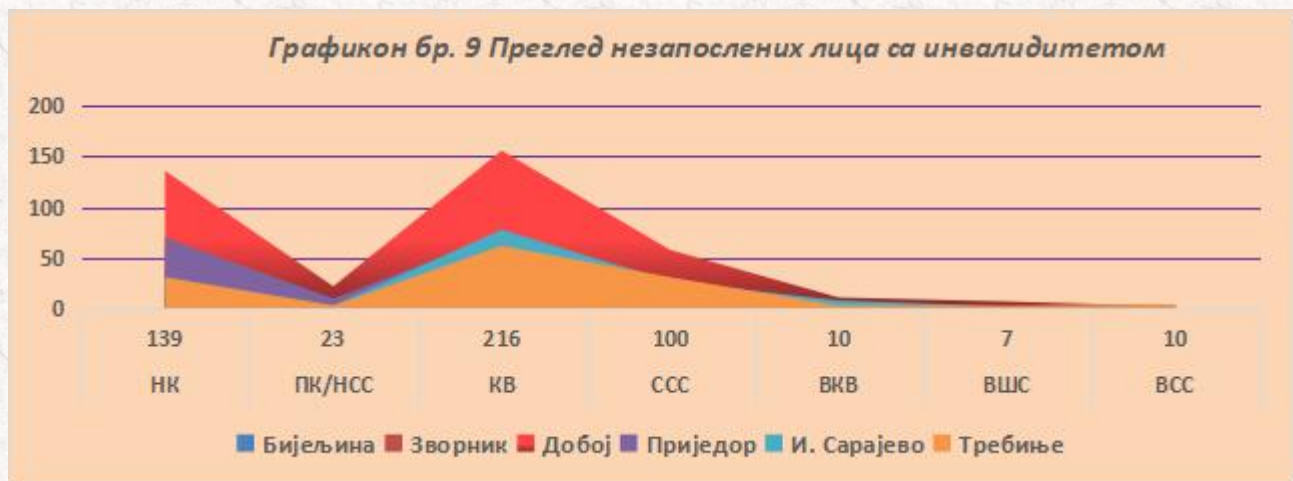
Табела 20.

ФИЛИЈАЛА								
Статус инвалидности	Укупно	Бања Лука	Бијељина	Зворник	Добој	Приједор	И. Сарајево	Требиње
1. Ратни војни инвалид	1.301	423	123	41	335	146	118	115
2. Војномирнодоп. инвалид	10	3	1		3	2	1	
3. Инвалид рада	21	10		1	2	4	2	2
4. Категоризована инвал.	141	41	26	6	34	23	6	5
5. Цивилна жртва рата	35	7	3		9	3	10	3
6. Остали инвалиди	80	21	8	3	9	13	14	12
Укупно лица са Инвалидитетом	1.588	505	161	51	392	191	151	137

ПРЕГЛЕД НЕЗАПОСЛЕНИХ ЛИЦА СА ИНВАЛИДИТЕТОМ – АКТИВНА ПОНУДА ПО СТЕПЕНУ СТРУЧНЕ СПРЕМЕ И ФИЛИЈАЛАМА ЗАКЉУЧНО СА 31. 07. 2018. ГОДИНЕ

Табела 21.

ФИЛИЈАЛА								
Назив	Укупно	Бања Лука	Бијељина	Зворник	Добој	Приједор	И. Сарајево	Требиње
1. НК	463	139	39	19	136	70	29	31
2. ПК/НСС	69	23	8		22	10	3	3
3. КВ	694	216	87	21	156	74	78	62
4. ССС	270	100	17	9	58	28	27	31
5. ВКВ	43	10	6	1	11	4	8	3
6. ВШС	22	7	2		7	1	2	3
7. ВСС	27	10	2	1	2	4	4	4
Укупно	1.588	505	161	51	392	191	151	137



ПРЕГЛЕД ИЗДАТИХ РАДНИХ ДОЗВОЛА ПО ФИЛИЈАЛАМА ЗА ЈУЛ 2018. ГОДИНЕ

Табела 22.

Издате радне дозволе	Тип дозволе		Укупно
	Нова	Продужење	
Филијала			
Бања Лука	17	18	35
Бијељина	5	3	8
Зворник		4	4
Добој	4	8	12
Источно Сарајево	6	6	12
Приједор	1		1
Требиње		6	6
Укупно	33	45	79

ИЗВОР ПОДАТАКА И МЕТОДОЛОШКА ОБЈАШЊЕЊА

Извор података који се користе у изради Статистичког прегледа јесте Завод за запошљавање Републике Српске.

Подаци се прикупљају и обрађују мјесечно и објављују почетком актуелног за претходни мјесец.

ОБЈАШЊЕЊЕ ПОЈМОВА

1. НЕЗАПОСЛЕНО ЛИЦЕ је лице пријављено на евиденцију Завода за запошљавање, старости од 15 до 65 година, способно или ограничено способно за рад, које није у радном односу или које на други начин није остварило право на рад.

2. ЛИЦА КОЈА ПРВИ ПУТ ТРАЖЕ ЗАПОСЛЕЊЕ су евидентирана лица у бироима Завода која раније нису била у радном односу.

3. НЕЗАПОСЛЕНА ЛИЦА ЗБОГ ПРЕСТАНКА РАДА ПОСЛОДАВАЦА су евидентирана лица у бироима за запошљавање која су остала без посла због престанка рада организација и послодаваца.

4. КОРИСНИЦИ НОВЧАНЕ НАКНАДЕ су незапослена лица евидентирана у републичким бироима која су према одредбама Закона остварила ово право.

5. НОВОПРИЈАВЉЕНА ЛИЦА КОЈА ПРВИ ПУТ ТРАЖЕ ЗАПОСЛЕЊЕ су лица која се републичким бироима пријављују први пут због запослења у текућем мјесецу.

6. ЗАПОСЛЕНИ СА ЕВИДЕНЦИЈЕ ФИЛИЈАЛА ЗА ЗАПОШЉАВАЊЕ су лица која су се запослила у земљи или иностранству током извјештајног мјесеца, а била су евидентирана у службама.

7. ПОТРЕБЕ ЗА РАДНИЦИМА представљају број тражених радника и приправника за непопуњена и новоотворена радна мјеста која послодавци пријављују бироима у току извјештајног мјесеца.

8. РЕАЛИЗОВАНЕ ПРИЈАВЕ О ПОТРЕБАМА ЗА РАДНИЦИМА представљају број запослених радника и приправника према извјештају о заснивању радног односа, који послодавци достављају бироима током извјештајног мјесеца.

СКРАЋЕНИЦЕ

Ж - Жене

М - Мушкарци

РО - Радни однос

НК - Неквалификовани радник

ПК - Полуквалификовани радник

КВ - Квалификовани радник

ВКВ - Висококвалификовани радник

ССС - Средња стручна спрема

ВШС - Виша стручна спрема

ВСС - Висока стручна спрема

КОНТАКТ

ЦЕНТРАЛНА СТРУЧНА СЛУЖБА

КАБИНЕТ ДИРЕКТОРА

Адреса: Српских ратника 30, 71420 Пале

Телефон: 057/223-107; 226-714; 227-550

Email: kabinet@zzzrs.net

СЕКТОР ЗА ЗАЈЕДНИЧКЕ ПОСЛОВЕ

Адреса: Српских ратника 30, 71420 Пале

Телефон: 057/227-551

Email: protokol@zzzrs.net

СЕКТОР ЗА ПОСРЕДОВАЊЕ И АКТИВНЕ МЈЕРЕ ЗАПОШЉАВАЊА

Адреса: Српских ратника 30, 71420 Пале

Телефон: 057/200-460

Email: aktivne_mjere@zzzrs.net

СЕКТОР ЗА ПРАВНЕ И КАДРОВСКЕ ПОСЛОВЕ

Адреса: Српских ратника 30, 71420 Пале

Телефон: 057/225-873

Email: spp@zzzrs.net

СЕКТОР ЗА ФИНАНСИЈСКЕ ПОСЛОВЕ

Адреса: Српских ратника 30, 71420 Пале

Телефон: 057/201-341; 201-340; 201-060

Email: fin@zzzrs.net

СЕКТОР ЗА ИНФОРМАЦИОНЕ ТЕХНОЛОГИЈЕ

Адреса: Српских ратника 30, 71420 Пале

Телефон: 057/201-920; 201-921

Email: info@zzzrs.net; oglasia@zzzrs.net

Web страница: www.zzzrs.net