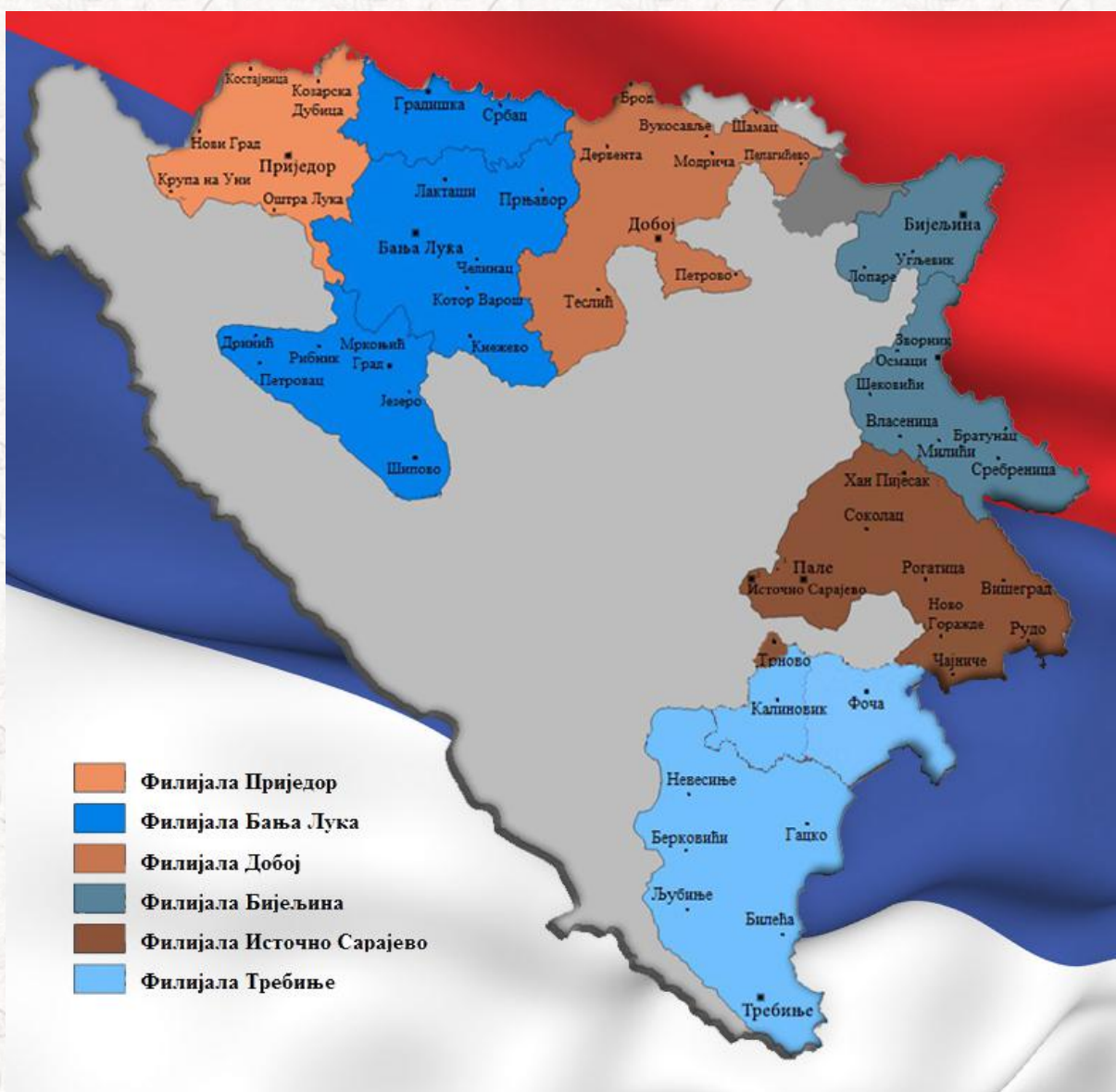




БИЛТЕН

СТАТИСТИЧКИ ПРЕГЛЕД – ЈУН 2017. ГОДИНЕ



06/17

Издавач :

Завод за запошљавање Републике Српске
71420 Пале
Српских ратника 30
Телефон: 057/223-107
Факс: 057/227-531
E-mail: info@zzzrs.net
Web: www.zzzrs.net

Главни уредник

Слободан Мачар

За издавача:

Директор

Мирослав Вујичић

Шеф канцеларије директора

Неда Мочевих

Уредништво:

Виши стручни сарадник
за анализу и публикације

Вера Љубичић

Припрема и обрада:

Сектор за информатику, анализу и информисање

САДРЖАЈ

О Заводу.....	5
Уводне напомене.....	6
Статистички преглед.....	7
Преглед незапослених лица, новопријављених лица и запослених лица са евиденције закључно са 30. 6. 2017. године.....	8
Стање на евиденцији закључно са 30. 6. 2017. године (незапослена лица).....	9
Преглед стања према степену стручног образовања по филијалама закључно са 30. 6. 2017. године.....	10
Преглед незапослених лица – активна понуда према годинама старости, полу и филијалама закључно са 30. 6. 2017. године	11
Преглед незапослених лица – активна понуда на евиденцији према дужини чекања, полу и филијалама закључно са 30. 6. 2017. године.....	12
Преглед незапослених лица – активна понуда по бироима, полу и степену стручног образовања закључно са 30. 6. 2017. године.....	13
Преглед активних тражилаца запослења са III степеном стручне спреме по струкама и филијалама закључно са 30. 6. 2017. године	17
Преглед активних тражилаца запослења са IV степеном стручне спреме по струкама и филијалама закључно са 30. 6. 2017. године.....	18
Преглед активних тражилаца запослења са V степеном стручне спреме по струкама и филијалама закључно са 30. 6. 2017. године.....	19
Преглед активних тражилаца запослења са VI степеном стручне спреме по струкама и филијалама закључно са 30. 6. 2017. године.....	20
Преглед активних тражилаца запослења са VII степеном стручне спреме по струкама и филијалама закључно са 30. 6. 2017. године.....	21
Преглед пријављених лица на евиденцију по степену стручне спреме, полу и филијалама за јун 2017. године.....	24
Преглед броја пријављених на евиденцији према разлозима пријављивања за јун 2017. године.....	25
Преглед по дјелатностима пријављених лица са радним искуством на евиденцији за јун 2017. године	25
Преглед разлога престанка вођења евиденције за јун 2017. године	26
Преглед брисаних лица са евиденције због запослења и обављања самосталне дјелатности по степену стручне спреме, полу и филијалама за јун 2017. године	27

Преглед стања брисаних лица са евиденције због запослења и обављања приватне дјелатности по дјелатности запослења, филијалама и полу за јун 2017. године.....	28
Преглед стања брисаних лица са евиденције због запослења и обављања приватне дјелатности по дјелатности запослења и степену стручне спреме за јун 2017. године.....	29
Корисници новчане накнаде, корисници пензијско-инвалидског осигурања и корисници здравственог осигурања закључно са 30. 6. 2017. године.....	30
Преглед незапослених лица са инвалидитетом – активна понуда према статусу инвалидности и филијалама закључно са 30. 6. 2017. године.....	31
Преглед незапослених лица са инвалидитетом – активна понуда по степену стручне спреме и филијалама закључно са 30. 6. 2017. године.....	32
Преглед издатих радних дозвола по филијалама за јун 2017. године.....	32
Извор података и методолошка објашњења.....	33
Скраћенице.....	33
Адресе и контакт телефони Централне службе Завода за запошљавање.....	34

О ЗАВОДУ

Завод за запошљавање Републике Српске је Јавна установа основана у складу са Законом о посредовању у запошљавању и правима за вријеме незапослености ("Службени гласник Републике Српске", број 30/10).

Завод за запошљавање Републике Српске је кључна организација на тржишту рада, не само као посредник у запошљавању и информацијама о тржишту радне снаге, већ и као партнер, поспјешујући фактор, катализатор пуне запослености и развоја програма запошљавања.

Завод посредује између послодаваца и незапослених лица како би пружио помоћ незапосленима да у што краћем року нађу посао и прилагоде своје квалификације и вјештине захтјевима на тржишту рада, као и да им обезбједе одговарајућу материјалну сигурност у периоду трајања незапослености.

Мисија Завода у дијелу пружања услуга послодавцима односи се на обезбјеђење одговарајућих људских потенцијала за успјешно пословање њихових организација.

Завод за запошљавање Републике Српске чине централна служба, шест филијала и педесет осам бироа.

НАДЛЕЖНОСТ ЗАВОДА

Основне функције Завода су:

посредовање у запошљавању, јавно обавјештавање о могућностима и условима запошљавања, савјетовање о избору посла (професионална оријентација) стручно оспособљавање и припрема за запошљавање, спровођење програма запошљавања, обављање организационих, стручних, административних и других послова у вези са остваривањем права на новчану накнаду и здравствену заштиту.

Незапослено лице коме је престао радни однос без његове сагласности, захтјева или кривице, а које има најмање осам мјесеци непрекидног стажа осигурања у посљедњих 12 мјесеци, или 12 мјесеци са прекидима у посљедњих 18 мјесеци остварује право и на новчану накнаду, уколико су за минимум радног стажа уплаћени доприноси за незапосленост за све раднике.

Право на новчану накнаду незапослено лице има од првог дана престанка радног односа ако се пријави Заводу у року од 30 дана од дана престанка радног односа, а ако се пријави Заводу након истека тог рока, права му почињу тећи од дана пријављивања Заводу, умањена за период кашњења.

Износ новчане накнаде се утврђује на основу остварене тромјесечне просјечне зараде прије престанка радног односа и не може бити нижи од 30 % просјечно исплаћене нето плате у Републици нити виши од износа једне просјечно исплаћене нето плате у Републици, у мјесецу који претходи доношењу рјешења.

Трајање права на новчану накнаду износи од 1 до 12 мјесеци у зависности од дужине стажа осигурања.

За вријеме трајања материјално правног обезбјеђења незапослено лице остварује право на здравствено и право на пензијско и инвалидско осигурање.

Поред права на новчану накнаду, незапослено лице има право и на пензијско и инвалидско осигурање у трајању до 3 године уколико са тим стажом испуњава услов за старосну пензију.

УВОДНЕ НАПОМЕНЕ

Статистички извештаји о броју и структури тражилаца запослења лица на евиденцији Завода за запошљавање Републике Српске, пријављеним слободним радним мјестима, као и свим промјенама на евиденцијама генеришу се из базе података Завода првих дана у мјесецу за претходни мјесец.

Подаци о регистрованој незапослености и запошљавању уз посредовање Завода прикупљају се на основу Закона о евиденцијама у области рада и здравственог осигурања и Закона о посредовању у запошљавању и правима за вријеме незапослености, те Правилника о условима, критеријумима и начину спровођења мјера активне политике запошљавања

ИЗВОРИ И МЕТОД ПРИКУПЉАЊА ПОДАТАКА

Подаци о тражиоцима запослења добијају се непосредном пријавом лица на евиденцију Завода за запошљавање, а подаци о слободним радним мјестима добијају се пријавом потребе за радницима од стране послодавца. Подаци о запошљавању добијају се Извјештајем о заснивању радног односа. Подаци о реализацији потребе за запошљавањем воде се према сједишту послодавца.

ОБУХВАТНОСТ

Завод за запошљавање приказује податке у мјесечном статистичком Билтену у складу са територијалном организацијом Републике Српске и организационом структуром Завода (ниво Филијала за запошљавање).

СТАТИСТИЧКИ ПРЕГЛЕД

Незапосленост

Закључно са 30. 6. 2017. године на евиденцији Завода за запошљавање било је регистровано 120.036 незапослених лица, што у односу на претходни мјесец представља смањење за 832 лица, односно 0.6 %. Број незапослених жена у укупном броју незапослених износи 59.428, док је мушкараца 60.608. Од укупног броја незапослених 94.748 је лица са стручном спремом, а 25.288 је без стручне спреме. Од 5.338 лица која су се пријавила у јуну 2017. године 2.316 пријављених су лица без радног стажа, а 3.022 пријављена лица имају претходни радни стаж. На евиденцији незапослених регистровано је 30.771 лице старосне доби од 15 до 30 година, 42.260 лица од 30 до 45 година, 40.574 лица од 45 до 60 година, те 6.431 лице од 60 до 65 година.

Незапосленост по филијалама

Највећи број незапослених регистрован у јуну 2017. године је у филијали Бања Лука, и то 35.135 лица, потом у филијали Бијељина 25.793 лица, у Добоју 21.068 незапослена лица, на подручју Источног Сарајева 13.984 незапослених, на подручју Требиња број незапослених је износио 12.446 лица, док је на подручју приједорске Филијале регистровано 11.610 незапослених лица.

Квалификациона структура незапослених

Међу незапосленима највише је КВ радника – 40.859, потом слиједи лица са ССС – 36.152, НК радници – 25.288, ВСС – 13.056, ПК радници – 2.271, ВШС – 1.519 и ВКВ радници – 884.

Пријављивање на евиденције незапослених за јун 2017. године

У јуну 2017. године на евиденцију незапослених пријавило се 5.338 лица, од чега су се 3.022 лица пријавила по престанку радног односа, што у поређењу с претходним мјесецем представља повећање за 54 лица, односно 0.4 %. Највише пријављених било је у филијали Бања Лука – 1.975, затим у Добоју – 1.060, Бијељини – 1.023, Приједору – 632, у И. Сарајеву – 336 лице, те у Требињу – 312 лица.

Квалификациона структура лица пријављених на евиденцију за јун 2017. године

Међу пријављенима у јуну највише је лица са ССС – 2.191, потом слиједи КВ радници – 1.566, НК радници – 744, ВСС – 735, ПК – 54, ВШС – 29 и ВКВ радници – 19.

Лица брисана са евиденције због запослења за јун 2017. године

У јуну 2017. године са евиденције Завода за запошљавање укупно је брисано 6.415 лица, од чега због запослења 3.486 лица, што је за 294 лица мање него у мају текуће године. Од укупног броја брисаних због запослења 1.297 лица запослено је на подручју филијале Бања Лука, 691 лице на подручју Добоја, 498 у Бијељини, 413 лице у Приједору, 303 у Источно Сарајево, те 284 лица на подручју Требиња. Према стручној спреми највише брисаних лица јесу КВ радници – 1.266, радници са ССС – 1.239, ВСС – 462, НК – 450, ПК/НСС – 27, ВШС - 24 и ВКВ – 18 лица.

Радне дозволе

Током јуна 2017. године страним држављанима одобрено је 70 радних дозвола.

Новчане накнаде, докуп стажа и здравствено осигурање

У јуну 2017. године забиљежено је 1.414 корисника новчане накнаде, што је у поређењу са подацима из претходног мјесеца смањење за 90 корисника.

У истом мјесецу је било 2.315 корисника пензијско-инвалидског осигурања.

Право на здравствено осигурање у јуну 2017. године путем филијала за запошљавање остварило је 2.762 лица, док је укупан број корисника здравственог осигурања на буџету 153.563 лица.

У јуну текуће године Завод за запошљавање објавио је 218 различитих конкурса за слободна радна мјеста.

**ПРЕГЛЕД НЕЗАПОСЛЕНИХ ЛИЦА, НОВОПРИЈАВЉЕНИХ ЛИЦА И ЗАПОСЛЕНИХ ЛИЦА СА
ЕВИДЕНЦИЈЕ ЗАКЉУЧНО СА 30. 6. 2017. ГОДИНЕ**

Табела 1.

БИРО	Незапослени – активна понуда закључно са 30. 6. 2017.		Новопријављени у јуну 2017.		Запослени са евиденције у јуну 2017.	
	Жене	Укупно	Жене	Укупно	Жене	Укупно
Укупно	59.428	120.036	2.439	5.338	1.517	3.486
100 Бања Лука	7.141	13.217	388	840	226	492
101 Челинац	617	1.384	28	83	24	57
102 Дринић	93	214		3	2	3
103 Градишка	2.787	5.751	125	275	93	198
104 Језеро	169	352	3	6		
105 Кнежево	995	1.926	21	59	12	40
106 Котор Варош	875	2.006	42	84	23	76
107 Лакташи	1.183	2.186	66	163	73	129
108 Мркоњић Град	961	1.742	48	95	20	58
109 Прњавор	1.115	2.278	75	173	41	102
110 Рибник	344	618	15	27	14	31
111 Шипово	942	1.742	19	64	15	37
112 Србац	827	1.719	48	103	46	74
200 Бијелина	6.060	11.391	225	466	65	149
201 Братунац	1.245	2.393	19	61	8	21
202 Лопаре	447	1.090	27	49	12	32
203 Милићи	545	994	15	36	12	35
204 Осмаци	157	394	8	18	5	16
205 Шековићи	487	1.024	8	26	10	21
206 Сребреница	551	1.305	18	46	8	13
207 Угљевик	832	1.629	25	70	19	39
208 Власеница	589	1.103	22	51		23
209 Зворник	2.162	4.470	95	200	79	149
300 Добој	2.848	5.819	169	353	112	254
301 Брод	949	1.926	31	77	31	61
302 Дервента	734	1.791	76	156	72	119
303 Модрича	1.345	3.298	64	134	33	76
304 Петрово	550	1.107	19	38	5	21
305 Шамац	1.169	2.465	28	50	16	41
306 Теслић	1.539	3.629	86	192	36	91
307 Пелагићево	155	384	4	8	1	4
308 Станари	298	649	23	52	6	24
400 Приједор	3.042	6.262	166	350	103	274
401 Костајница	105	299	12	32	10	22
402 Козарска Дубица	648	1.411	42	114	23	50
403 Крупа на Уни	121	423	5	9	2	3
404 Нови Град	997	2.572	52	113	19	56
405 Оштра Лука	223	643	3	14	3	8
500 Пале	1.396	2.471	41	78	34	68

501 И. Н. Сарајево	694	1.262	24	44	20	42
502 И. Илиџа	909	1.654	30	60	20	48
503 Трново	111	197	1	3	1	4
504 Соколац	980	1.778	17	43	12	28
505 Рогатица	908	1.739	20	37	11	42
506 Хан Пијесак	312	496	4	6	7	18
507 Чајниче	411	813	4	16	3	14
508 Ново Горажде	88	239		4	1	1
509 Рудо	790	1.855	7	14	4	8
510 Вишеград	688	1.480	10	31	15	30
600 Требиње	1.498	2.880	60	112	55	116
601 Љубиње	288	587	4	11	3	10
602 Билећа	883	1.861	31	52	5	25
603 Гацко	573	902	11	23	6	11
604 Берковићи	198	441	1	5		2
605 Невесиње	1.173	2.392	29	55	6	31
606 Фоча	1.503	3.065	24	52	34	85
607 Калиновик	178	318	1	2	1	4

СТАЊЕ НА ЕВИДЕНЦИЈИ ЗАКЉУЧНО СА 30.6. 2017. ГОДИНЕ (НЕЗАПОСЛЕНА ЛИЦА)

Табела 2.

Филијала	Бања Лука	Бијељина	Добој	И. Сарајево	Требиње	Приједор	Укупно
Стање на евиденцији	35.135	25.793	21.068	13.984	12.446	11.610	120.036

Графикон бр. 1 Стање на евиденцији



■ Бања Лука ■ Бијељина ■ Добој ■ Приједор ■ И. Сарајево ■ Требиње

**ПРЕГЛЕД СТАЊА ПРЕМА СТЕПЕНУ СТРУЧНОГ ОБРАЗОВАЊА ПО ФИЛИЈАЛАМА
ЗАКЉУЧНО СА 30. 6. 2017. ГОДИНЕ**

Табела 3.

Степен стручног образовања	Пол	Укупно	Бања Лука	Бијељина	Добој	Приједор	И. Сарајево	Требиње
1.НК	М	13.720	3.825	3.184	3.348	1.516	910	937
1.НК	Ж	11.568	3.485	2.803	2.288	920	1.050	1.022
1.НК Укупно		25.288	7.310	5.987	5.636	2.436	1.960	1.959
2.ПК/НСС	М	1.080	351	290	285	74	39	41
2.ПК/НСС	Ж	1.191	257	492	204	48	135	55
2.ПК/НСС Укупно		2.271	608	782	489	122	174	96
3.КВ	М	25.054	7.113	5.086	4.850	2.742	2.752	2.511
3.КВ	Ж	15.805	5.079	3.049	2.645	1.399	1.716	1.917
3.КВ Укупно		40.859	12.192	8.135	7.495	4.141	4.468	4.428
4.ССС	М	14.758	4.033	2.803	2.233	1.710	2.043	1.936
4.ССС	Ж	21.394	6.071	4.648	3.470	2.017	2.884	2.304
4.ССС Укупно		36.152	10.104	7.451	5.703	3.727	4.927	4.240
5.ВКВ	М	776	186	182	150	34	140	84
5.ВКВ	Ж	108	48	23	11	5	16	5
5.ВКВ Укупно		884	234	205	161	39	156	89
6.ВШС	М	639	167	149	84	53	86	100
6.ВШС	Ж	880	194	214	93	90	128	161
6.ВШС Укупно		1.519	361	363	177	143	214	261
6.ВШС – сп	М	4			1	2		1
6.ВШС – сп	Ж	3						3
6.ВШС – сп Укупно		7	0	0	1	2	0	4
71.ВСС-180 ЕЦТС	М	982	340	163	124	98	156	101
71.ВСС-180 ЕЦТС	Ж	1.721	659	286	190	283	189	114
71.ВСС-180 ЕЦТС Укупно		2.703	999	449	314	381	345	215
72.ВСС-240 ЕЦТС 4г, 5г, 6г	М	3.314	999	782	379	223	525	406
72.ВСС-240 ЕЦТС 4г, 5г, 6г	Ж	6.314	2.146	1.409	653	335	1.095	676
72.ВСС-240 ЕЦТС 4г, 5г, 6г Укупно		9.628	3.145	2.191	1.032	558	1.620	1.082
73. мастер 300 ЕТЦС	М	253	58	75	25	19	42	34
73. мастер 300 ЕТЦС	Ж	395	90	141	32	32	64	36
73. мастер 300 ЕТЦС Укупно		648	148	216	57	51	106	70
74.магистар	М	25	12	3	2	3	4	1
74.магистар	Ж	41	16	8	1	6	9	1
74.магистар Укупно		66	28	11	3	9	13	2
8. доктори наука	М	3	2	1				
8. доктори наука	Ж	8	4	2		1	1	
8. доктори наука Укупно		11	6	3	0	1	1	0
Укупно		120.036	35.135	25.793	21.068	11.610	13.984	12.446

**ПРЕГЛЕД НЕЗАПОСЛЕНИХ ЛИЦА – АКТИВНА ПОНУДА ПРЕМА ГОДИНАМА СТАРОСТИ,
ПОЛУ И ФИЛИЈАЛАМА ЗАКЉУЧНО СА 30. 6. 2017. ГОДИНЕ**

Табела 4.

Године старости	Пол	Укупно	Бања Лука	Бијељина	Добој	Приједор	И. Сарајево	Требиње
15-18	м	16	6	4	4	1		1
15-18	ж	15	4	4	6	1		
15- 18 Укупно		31	10	8	10	2	0	1
18-20	м	1.215	386	256	297	174	38	64
18-20	ж	716	240	118	206	104	19	29
18-20 Укупно		1.931	626	374	503	278	57	93
20-24	м	6.207	1.635	1.260	1.298	919	485	610
20-24	ж	4.778	1.474	962	1.041	645	310	346
20-24 Укупно		10.985	3.109	2.222	2.339	1.564	795	956
24-27	м	4.059	1.073	941	680	470	416	479
24-27	ж	4.360	1.337	956	729	438	452	448
24-27 Укупно		8.419	2.410	1.897	1.409	908	868	927
27-30	м	4.368	1.026	991	751	478	619	503
27-30	ж	5.037	1.510	1.105	774	494	659	495
27-30 Укупно		9.405	2.536	2.096	1.525	972	1.278	998
30-35	м	6.679	1.719	1.473	1.116	730	916	725
30-35	ж	7.968	2.413	1.770	1.201	689	1.116	779
30-35 Укупно		14.647	4.132	3.243	2.317	1.419	2.032	1.504
35-40	м	6.552	1.738	1.414	1.180	760	755	705
35-40	ж	7.216	2.133	1.689	1.114	644	891	745
35-40 Укупно		13.768	3.871	3.103	2.294	1.404	1.646	1.450
40-45	м	6.645	1.869	1.381	1.269	808	653	665
40-45	ж	7.200	2.191	1.632	1.156	667	789	765
40-45 Укупно		13.845	4.060	3.013	2.425	1.475	1.442	1.430
45-50	м	6.606	1.957	1.255	1.289	787	660	658
45-50	ж	7.142	2.097	1.614	1.108	630	816	877
45-50 Укупно		13.748	4.054	2.869	2.397	1.417	1.476	1.535
50-55	м	7.255	2.261	1.403	1.381	702	777	731
50-55	ж	7.230	2.213	1.574	1.037	558	946	902
50-55 Укупно		14.485	4.474	2.977	2.418	1.260	1.723	1.633
55-60	м	6.805	2.094	1.428	1.327	486	818	652
55-60	ж	5.536	1.742	1.174	863	233	883	641
55-60 Укупно		12.341	3.836	2.602	2.190	719	1.701	1.293
60-65	м	3.965	1.250	860	830	156	529	340
60-65	ж	2.200	687	470	344	33	402	264
60-65 Укупно		6.165	1.937	1.330	1.174	189	931	604
Лица у 65. години	м	236	72	52	59	3	31	19
Лица у 65. години	ж	30	8	7	8		4	3
Лица у 65. години Укупно		266	80	59	67	3	35	22
УКУПНО		120.036	35.135	25.793	21.068	11.610	13.984	12.446

**ПРЕГЛЕД НЕЗАПОСЛЕНИХ ЛИЦА – АКТИВНА ПОНУДА НА ЕВИДЕНЦИЈИ ПРЕМА ДУЖИНИ
ЧЕКАЊА, ПОЛУ И ФИЛИЈАЛАМА ЗАКЉУЧНО СА 30. 6. 2017. ГОДИНЕ**

Табела 5.

Дужина чекања	Пол	Укупно	1. НК	2. ПК/НСС	3. КВ	4. ССС	5. ВКВ	6. ВШС	7. ВСС
1.0-6 мјесеци	м	8.718	1.117	68	3.453	2.813	84	71	1.112
1.0-6 мјесеци	ж	7.463	764	101	1.574	2.955	10	89	1.970
01.0-6 мјесеци Укупно		16.181	1.881	169	5.027	5.768	94	160	3.082
2. 6-9 мјесеци	м	3.149	418	39	1.214	924	39	33	482
2. 6-9 мјесеци	ж	3.000	306	24	622	1.145	4	31	868
2. 6-9 мјесеци Укупно		6.149	724	63	1.836	2.069	43	64	1.350
3. 9-12 мјесеци	м	3.079	420	33	1.214	1.054	28	19	311
3. 9-12 мјесеци	ж	2.708	292	24	571	1.166	4	29	622
3. 9-12 мјесеци Укупно		5.787	712	57	1.785	2.220	32	48	933
4. 12-18 мјесеци	м	3.959	653	43	1.574	1.167	51	39	432
4. 12-18 мјесеци	ж	3.661	531	38	819	1.409	5	69	790
4. 12-18 мјесеци Укупно		7.620	1.184	81	2.393	2.576	56	108	1.222
5. 18-24 мјесеци	м	3.471	549	45	1.325	1.020	40	49	443
5. 18-24 мјесеци	ж	3.405	429	37	758	1.311	5	40	825
5. 18-24 мјесеци Укупно		6.876	978	82	2.083	2.331	45	89	1.268
6. 2г-3г	м	5.259	927	76	2.137	1.452	51	57	559
6. 2г-3г	ж	4.932	648	49	1.212	1.837	9	74	1.103
6. 2г-3г Укупно		10.191	1.575	125	3.349	3.289	60	131	1.662
7. 3г-5г	м	8.148	1.682	134	3.362	2.051	88	119	712
7. 3г-5г	ж	7.646	1.340	133	1.938	2.697	14	139	1.385
7. 3г-5г Укупно		15.794	3.022	267	5.300	4.748	102	258	2.097
8. 5г-7г	м	6.538	1.778	140	2.754	1.384	87	71	324
8. 5г-7г	ж	6.332	1.442	140	1.822	2.204	13	117	594
8. 5г-7г Укупно		12.870	3.220	280	4.576	3.588	100	188	918
9. 7г-9г	м	4.890	1.498	114	2.184	856	79	55	104
9. 7г-9г	ж	4.604	1.163	120	1.454	1.575	15	83	194
9. 7г-9г Укупно		9.494	2.661	234	3.638	2.431	94	138	298
10. 9г и више	м	13.397	4.678	388	5.837	2.037	229	130	98
10. 9г и више	ж	15.677	4.653	525	5.035	5.095	29	212	128
10. 9г и више Укупно		29.074	9.331	913	10.872	7.132	258	342	226
УКУПНО		120.036	25.288	2.271	40.859	36.152	884	1.526	13.056

**ПРЕГЛЕД НЕЗАПОСЛЕНИХ ЛИЦА – АКТИВНА ПОНУДА ПО БИРОИМА, ПОЛУ И СТЕПЕНУ
СТРУЧНОГ ОБРАЗОВАЊА ЗАКЉУЧНО СА 30. 6. 2017. ГОДИНЕ**

Табела 6.

Биро	Пол	Укупно	1. НК	2. ПК/НСС	3. КВ	4. ССС	5. ВКВ	6. ВШС	7. ВСС
100 Бања Лука	м	6.076	952	116	2.265	1.699	109	88	847
100 Бања Лука	ж	7.141	870	106	1.544	2.650	24	118	1.829
100 Бања Лука Укупно		13.217	1.822	222	3.809	4.349	133	206	2.676
101 Челинац	м	767	172	30	327	193	10	4	31
101 Челинац	ж	617	118	7	202	197	1	3	89
101 Челинац Укупно		1.384	290	37	529	390	11	7	120
102 Дринић	м	121	39	2	53	23	1	3	
102 Дринић	ж	93	14	2	39	33		1	4
102 Дринић Укупно		214	53	4	92	56	1	4	4
103 Градишка	м	2.964	796	86	1.268	617	16	22	159
103 Градишка	ж	2.787	663	56	910	855	7	22	274
103 Градишка Укупно		5.751	1.459	142	2.178	1.472	23	44	433
104 Језеро	м	183	86		66	26		1	4
104 Језеро	ж	169	80	1	39	39		2	8
104 Језеро Укупно		352	166	1	105	65	0	3	12
105 Кнежево	м	931	268	28	361	230	11	4	29
105 Кнежево	ж	995	382	7	292	274	1		39
105 Кнежево Укупно		1.926	650	35	653	504	12	4	68
106 Котор Варош	м	1.131	373	12	523	179		4	40
106 Котор Варош	ж	875	291	3	282	221		3	75
106 Котор Варош Укупно		2.006	664	15	805	400	0	7	115
107 Лакташи	м	1.003	163	24	476	246	17	7	70
107 Лакташи	ж	1.183	195	22	361	411	4	9	181
107 Лакташи Укупно		2.186	358	46	837	657	21	16	251
108 Мркоњић Град	м	781	182	8	351	159	12	16	53
108 Мркоњић Град	ж	961	221	10	334	275	4	10	107
108 Мркоњић Град Укупно		1.742	403	18	685	434	16	26	160
109 Прњавор	м	1.163	211	20	598	255	5	5	69
109 Прњавор	ж	1.115	141	16	350	445	3	13	147
109 Прњавор Укупно		2.278	352	36	948	700	8	18	216
110 Рибник	м	274	90	1	113	58	3		9
110 Рибник	ж	344	91	1	95	130	1	2	24
110 Рибник Укупно		618	181	2	208	188	4	2	33
111 Шипово	м	800	212	8	343	180		6	51
111 Шипово	ж	942	222	14	360	277		6	63
111 Шипово Укупно		1.742	434	22	703	457	0	12	114
112 Србац	м	892	281	16	369	168	2	7	49
112 Србац	ж	827	197	12	271	264	3	5	75
112 Србац Укупно		1.719	478	28	640	432	5	12	124
200 Бијељина	м	5.331	1.080	198	2.306	1.076	132	73	466

200 Бијељина	ж	6.060	1.162	330	1.450	2.022	14	107	975
200 Бијељина Укупно		11.391	2.242	528	3.756	3.098	146	180	1.441
201 Братунац	м	1.148	388	15	402	251	15	11	66
201 Братунац	ж	1.245	401	47	230	460	2	12	93
201 Братунац Укупно		2.393	789	62	632	711	17	23	159
202 Лопаре	м	643	174	9	252	153	9	4	42
202 Лопаре	ж	447	85	5	125	167	3	4	58
202 Лопаре Укупно		1.090	259	14	377	320	12	8	100
203 Милићи	м	449	128	13	176	96	1	6	29
203 Милићи	ж	545	119	24	135	211		9	47
203 Милићи Укупно		994	247	37	311	307	1	15	76
204 Осмаци	м	237	81	5	87	47		2	15
204 Осмаци	ж	157	41	1	41	54		1	19
204 Осмаци Укупно		394	122	6	128	101	0	3	34
205 Шековићи	м	537	95	1	273	132		4	32
205 Шековићи	ж	487	103	2	110	211		4	57
205 Шековићи Укупно		1.024	198	3	383	343	0	8	89
206 Сребреница	м	754	288	13	253	147	3	10	40
206 Сребреница	ж	551	195	16	84	186		10	60
206 Сребреница Укупно		1.305	483	29	337	333	3	20	100
207 Угљевик	м	797	140	17	313	222	3	6	96
207 Угљевик	ж	832	158	30	192	305		7	140
207 Угљевик Укупно		1.629	298	47	505	527	3	13	236
208 Власеница	м	514	143	5	167	151	2	5	41
208 Власеница	ж	589	90	14	150	228	2	10	95
208 Власеница Укупно		1.103	233	19	317	379	4	15	136
209 Зворник	м	2.308	667	14	857	528	17	28	197
209 Зворник	ж	2.162	449	23	532	804	2	50	302
209 Зворник Укупно		4.470	1.116	37	1.389	1.332	19	78	499
300 Добој	м	2.971	738	49	1.270	646	65	23	180
300 Добој	ж	2.848	531	47	759	1.167	6	35	303
300 Добој Укупно		5.819	1.269	96	2.029	1.813	71	58	483
301 Брод	м	977	314	68	389	146	14	8	38
301 Брод	ж	949	251	27	303	295	2	5	66
301 Брод Укупно		1.926	565	95	692	441	16	13	104
302 Дервента	м	1.057	287	19	456	233	16	6	40
302 Дервента	ж	734	132	21	204	271	2	11	93
302 Дервента Укупно		1.791	419	40	660	504	18	17	133
303 Модрича	м	1.953	659	40	790	357	15	13	79
303 Модрича	ж	1.345	367	25	380	428	1	8	136
303 Модрича Укупно		3.298	1.026	65	1.170	785	16	21	215
304 Петрово	м	557	122	6	257	137	13	4	18
304 Петрово	ж	550	145	11	142	209		5	38
304 Петрово Укупно		1.107	267	17	399	346	13	9	56
305 Шамац	м	1.296	362	37	529	284	3	16	65

305 Шамац	ж	1.169	369	43	243	422		20	72
305 Шамац Укупно		2.465	731	80	772	706	3	36	137
306 Теслић	м	2.090	653	60	950	318	21	11	77
306 Теслић	ж	1.539	360	28	488	533		6	124
306 Теслић Укупно		3.629	1.013	88	1.438	851	21	17	201
307 Пелагићево	м	229	97		75	44		3	10
307 Пелагићево	ж	155	54	2	47	35		1	16
307 Пелагићево Укупно		384	151	2	122	79	0	4	26
308 Станари	м	351	116	6	134	68	3	1	23
308 Станари	ж	298	79		79	110		2	28
308 Станари Укупно		649	195	6	213	178	3	3	51
400 Приједор	м	3.220	598	29	1.380	971	16	29	197
400 Приједор	ж	3.042	520	20	814	1.202	2	54	430
400 Приједор Укупно		6.262	1.118	49	2.194	2.173	18	83	627
401 Костајница	м	194	32	2	73	70		4	13
401 Костајница	ж	105	9		16	54		5	21
401 Костајница Укупно		299	41	2	89	124	0	9	34
402 Козарска Дубица	м	763	135	12	351	205	3	7	50
402 Козарска Дубица	ж	648	82	12	183	262	1	11	97
402 Козарска Дубица Укупно		1.411	217	24	534	467	4	18	147
403 Крупа на Уни	м	302	192	3	76	29		1	1
403 Крупа на Уни	ж	121	55		39	22		1	4
403 Крупа на Уни Укупно		423	247	3	115	51	0	2	5
404 Нови Град	м	1.575	368	23	709	377	8	12	78
404 Нови Град	ж	997	155	10	283	430	2	17	100
404 Нови Град Укупно		2.572	523	33	992	807	10	29	178
405 Оштра Лука	м	420	191	5	153	58	7	2	4
405 Оштра Лука	ж	223	99	6	64	47		2	5
405 Оштра Лука Укупно		643	290	11	217	105	7	4	9
500 Пале	м	1.075	112	16	387	342	34	7	177
500 Пале	ж	1.396	149	30	302	512	7	21	375
500 Пале Укупно		2.471	261	46	689	854	41	28	552
501 И. Н. Сарајево	м	568	47	2	192	214	16	11	86
501 И. Н. Сарајево	ж	694	63	12	110	320	2	4	183
501 И. Н. Сарајево Укупно		1.262	110	14	302	534	18	15	269
502 И. Илиџа	м	745	61	2	262	297	12	12	99
502 И. Илиџа	ж	909	68	13	185	405		18	220
502 И. Илиџа Укупно		1.654	129	15	447	702	12	30	319
503 Трново	м	86	17		31	24	3		11
503 Трново	ж	111	22		30	41	1	1	16
503 Трново Укупно		197	39	0	61	65	4	1	27
504 Соколац	м	798	105	3	348	239	19	7	77

504 Соколац	ж	980	125	17	267	373	2	24	172
504 Соколац Укупно		1.778	230	20	615	612	21	31	249
505 Рогатица	м	831	97	5	390	248	13	12	66
505 Рогатица	ж	908	136	33	231	381	1	18	108
505 Рогатица Укупно		1.739	233	38	621	629	14	30	174
506 Хан Пијесак	м	184	32		56	64	1	4	27
506 Хан Пијесак	ж	312	69	7	51	144		6	35
506 Хан Пијесак Укупно		496	101	7	107	208	1	10	62
507 Чајниче	м	402	94	1	160	106	4	1	36
507 Чајниче	ж	411	102	10	111	137		6	45
507 Чајниче Укупно		813	196	11	271	243	4	7	81
508 Ново Горажде	м	151	32	1	72	31	10	1	4
508 Ново Горажде	ж	88	22	2	27	29			8
508 Ново Горажде Укупно		239	54	3	99	60	10	1	12
509 Рудо	м	1.065	228	2	512	231	5	25	62
509 Рудо	ж	790	207	4	207	264		20	88
509 Рудо Укупно		1.855	435	6	719	495	5	45	150
510 Вишеград	м	792	85	7	342	247	23	6	82
510 Вишеград	ж	688	87	7	195	278	3	10	108
510 Вишеград Укупно		1.480	172	14	537	525	26	16	190
600 Требиње	м	1.382	137	6	521	486	18	31	183
600 Требиње	ж	1.498	150	15	366	558	3	68	338
600 Требиње Укупно		2.880	287	21	887	1.044	21	99	521
601 Љубиње	м	299	61	3	106	103	4	5	17
601 Љубиње	ж	288	45	3	96	106		11	27
601 Љубиње Укупно		587	106	6	202	209	4	16	44
602 Билећа	м	978	171	2	399	309	18	18	61
602 Билећа	ж	883	171	3	277	308	1	27	96
602 Билећа Укупно		1.861	342	5	676	617	19	45	157
603 Гацко	м	329	30	1	147	95	6	4	46
603 Гацко	ж	573	86	6	187	219		9	66
603 Гацко Укупно		902	116	7	334	314	6	13	112
604 Берковићи	м	243	85	1	81	55	5	4	12
604 Берковићи	ж	198	69		60	62		1	6
604 Берковићи Укупно		441	154	1	141	117	5	5	18
605 Невесиње	м	1.219	163	9	512	412	22	14	87
605 Невесиње	ж	1.173	181	8	365	474	1	25	119
605 Невесиње Укупно		2.392	344	17	877	886	23	39	206
606 Фоча	м	1.562	260	19	699	429	11	24	120
606 Фоча	ж	1.503	277	18	534	499		20	155
606 Фоча Укупно		3.065	537	37	1.233	928	11	44	275
607 Калиновик	м	140	30		46	47		1	16
607 Калиновик	ж	178	43	2	32	78		3	20
607 Калиновик Укупно		318	73	2	78	125	0	4	36
Укупно		120.036	25.288	2.271	40.859	36.152	884	1.526	13.056

**ПРЕГЛЕД АКТИВНИХ ТРАЖИЛАЦА ЗАПОСЛЕЊА СА III СТЕПЕНОМ СТРУЧНЕ СПРЕМЕ
ПРЕМА СТРУКАМА И ФИЛИЈАЛАМА ЗАКЉУЧНО СА 30. 6. 2017. ГОДИНЕ**

Табела 7.

Струка	Укупно	Бања Лука	Бијељина	Добој	Приједор	И. Сарајево	Требње
14 Металци	7.333	1.846	1.426	1.339	546	1.178	998
51 Трговци и сродни	7.087	1.952	1.675	1.455	418	656	931
16 Механичари и машинисти	4.805	1.240	1.077	907	627	517	437
52 Угоститељи и сродни	4.313	1.359	498	878	540	480	558
17 Електричари и енергетичари	3.264	804	878	656	410	274	242
25 Текстилци	2.566	997	351	275	249	169	525
41 Возачи и сродни	2.222	632	481	451	212	256	190
22 Прерађивачи дрвета	1.579	622	169	226	101	370	91
29 Вршиоци личних услуга	1.351	582	124	238	240	97	70
28 Прерађивачи хране и сродни	1.097	418	210	51	336	57	25
15 Монтери и инсталатери	1.020	387	198	189	121	48	77
18 Грађевинари	953	315	214	232	80	57	55
26 Кожари и сродни	653	312	167	142	21	9	2
63 Администратори	645	126	121	134	61	116	87
01 Пољопривредници	470	183	162	58	22	10	35
13 Хемичари	415	97	89	123	37	55	14
20 Керамичари и сродни	196	30	96	25	33	8	4
03 Шумари	144	30	5	7	5	39	58
19 Фарбари и сродни	134	55	30	13	13	16	7
11 Рудари и геолози	108	48	3	23	34		
23 Произвођачи папира	107	6	59	18	15		9
91 Занимања разних дјелатности	84	56	2	9	9	5	3
45 Посред. комуникација	56	1	45	2	1	3	4
12 Металурзи и минеролози	55	11	17	13		12	2
24 Графичари и сродни	54	19	20	5	3	5	2
27 Гумари и пластичари	37	17	5	4		11	
21 Стаклари	35	4	4	16	3	7	1
42 Жељезничари и сродни	32	18	3	2	1	8	
31 Комунална и сродна занимања	27	18	2		3	3	1
01 Пољопривредници-ветеринари	7	2	2	1		2	
81 Здравствени радници	7	3	2	2			
02 Рибари и други	1	1					
43 Бродари и сродни	1	1					
61 Финансијски радници и економисти	1			1			
УКУПНО	40.859	12.192	8.135	7.495	4.141	4.468	4.428

Графикон бр. 2 Преглед стања III степена стручне спреме



ПРЕГЛЕД АКТИВНИХ ТРАЖИЛАЦА ЗАПОСЛЕЊА СА IV СТЕПЕНОМ СТРУЧНЕ СПРЕМЕ ПО СТРУКАМА И ФИЛИЈАЛАМА ЗАКЉУЧНО СА 30. 6. 2017. ГОДИНЕ

Табела 8.

Струка	Укупно	Бања Лука	Бијељина	Добој	Приједор	И. Сарајево	Требиње
61 Финансијски радници и економисти	6.738	1.604	1.576	1.278	435	1.010	835
16 Механичари и машинисти	4.659	1.169	860	457	355	857	961
92 Гимназије	4.259	1.091	746	484	234	862	842
17 Електричари и енергетичари	2.920	757	666	520	524	275	178
81 Здравствени радници	2.009	377	498	513	224	197	200
52 Угоститељи и сродни	1.824	556	207	401	175	331	154
01 Пољопривредници	1.721	621	413	236	257	80	114
18 Грађевинари	1.230	380	327	165	132	158	68
41 Возачи и сродни	1.167	287	254	167	151	172	136
51 Трговци и сродни	1.086	190	304	277	63	134	118
63 Администратори	1.081	356	161	308	109	73	74
22 Прерађивачи дрвета	1.009	321	108	180	110	234	56
62 Правници	931	462	129	117	165	4	54
13 Хемичари	834	224	262	127	131	64	26
03 Шумари	733	255	95	56	42	154	131
25 Текстилци	633	269	90	46	93	52	83
01 Пољопривредници-ветеринари	468	190	115	43	97	22	1
28 Прерађивачи хране и сродни	451	161	115	16	137	16	6
91 Занимања разних дјелатности	388	104	67	66	48	26	77
45 Посред. комуникација	284	129	87	7	14	32	15
81 Здравствени радници-фармацеути	227	142	25	17	21	15	7
29 Вршиоци личних услуга	226	32	69	26	48	29	22
11 Рудари и геолози	178	32	21	50	26	28	21
81 Здравствени радници-стоматолози	177	7	98	12	37	5	18
42 Жељезничари и сродни	159	12	17	67	20	35	8
71 Педагози и андрагози	142	57	21	21	32	6	5
24 Графичари и сродни	137	74	21	9	2	23	8
26 Кожари и сродни	118	74	27	6	8	3	
74 Умјетници	103	56	21	5	11	4	6
65 Официри и сродни	92	37	16	10	7	13	9
44 Авијатичари и сродни	47	45				1	1

12 Металурзи и минералози	40	6	21	6		4	3
23 Произвођачи папира	22	1	1	5	15		
31 Комунална и сродна зан.	19	6	4	1	1	7	
20 Керамичари и сродни	18	7	6	1	3	1	
27 Гумари и пластичари	9	4		3			2
15 Монтери и инасталатери	7	6	1				
43 Бродари и сродни	4	2	1				1
21 Стаклари	1	1					
17 Електричари и енергетичари-раунарска техника	1		1				
УКУПНО	36.152	10.104	7.451	5.703	3.727	4.927	4.240



ПРЕГЛЕД АКТИВНИХ ТРАЖИЛАЦА ЗАПОСЛЕЊА СА V СТЕПЕНОМ СТРУЧНЕ СПРЕМЕ ПО СТРУКАМА И ФИЛИЈАЛАМА ЗАКЉУЧНО СА 30. 6. 2017. ГОДИНЕ

Табела 9.

Струка	Укупно	Бања Лука	Бијељина	Добој	Приједор	И. Сарајево	Требиње
14 Металци	241	46	65	54	7	41	28
16 Механичари и машинисти	159	40	37	34	11	26	11
17 Електричари и енергетичари	106	21	18	22	4	28	13
41 Возачи и сродни	104	21	24	10	2	23	24
52 Угоститељи и сродни	99	32	28	18	4	14	3
51 Трговци и сродни	64	22	19	8	3	9	3
18 Грађевинари	21	15			1	4	1
25 Текстилци	17	5	4	1	2	2	3
15 Монтери и инасталатери	10	2		3	2	3	
22 Прерађивачи дрвета	9	3	1	2	1	1	1
13 Хемичари	8	4	1	3			
27 Гумари и пластичари	7	6		1			
23 Произвођачи папира	6	1	1		1	2	1
26 Кожари и сродни	5	2		2	1		
28 Прерађивачи хране и сродни	5	3	1	1			
24 Графичари и сродни	5	5					
29 Вршиоци личних услуга	3			1		2	
91 Занимања разних дјелатности	3	2		1			
12 Металурзи и минералози	3		1			1	1

19 Фарбари и сродни	2		2				
21 Стаклари	2	2					
63 Администратори	2		2				
20 Керамичари и сродни	1	1					
31 Комунална и сродна зан.	1		1				
61 Финансијски радници и економисти	1	1					
УКУПНО	884	234	205	161	39	156	89



ПРЕГЛЕД АКТИВНИХ ТРАЖИЛАЦА ЗАПОСЛЕЊА СА VI СТЕПЕНОМ СТРУЧНЕ СПРЕМЕ ПО СТРУКАМА И ФИЛИЈАЛАМА ЗАКЉУЧНО СА 30. 6. 2017. ГОДИНЕ

Табела 10.

Струка	Укупно	Бања Лука	Бијељина	Добој	Приједор	И. Сарајево	Требње
61 Финансијски радници и економисти	574	112	196	55	46	91	74
62 Правници	144	37	26	10	5	38	28
64 Организатори и сродни	129	64	8	14	34	4	5
16 Машински	102	25	17	22	11	12	15
52 Туризам, угоститељи и сродни	88	8	4	3		13	60
25 Текстилни	41	14	4	5	3	3	12
71 Педагози и андрагози-предшколско	39	9	9	2	2	4	13
71 Педагози и андрагози-физичко васп., тренери и сл	36	5	13	13	1	3	1
01 Пољопривредници	36	9	9	2	1	6	9
72 Радници природних наука-информатичари	31	1	5	23	1	1	
81 Здравствени радници-терапеути	28	2	10	2	9		5
18 Грађевинари	25	6	9	3	2	1	4
71 Педагози и андрагози-српски и слично	23	12	3	1		1	6
17 Електричари и енергетичари	21	5	4	5	2	3	2
81 Социјални радници	20	2	6	4		3	5
41 Саобраћајни и сродни	17	6	4	2	1	3	1
81 здравствени радници-санитарни	14	1	10	1		1	1
71 Педагози и андрагози-историја и географија	14	6	1				7
81 Здравствени радници-медицинске сестре	14	2	1		7	4	
13 Хемичари	14	1	2	1	8	1	1
81 Здравствени радници	13	1	1	3	3	5	
45 Посред. комуникација	12	3	3		1	4	1
91 Заштита на раду	12	8	3		1		

12 Металурзи и минералози	11	1	4		4	1	1
71 Педагози и андрагози-разредна настава	9	7	1				1
71 Педагози и андрагози-хемија и домаћинство	8		3			4	1
63 Администратори	6	4				1	1
81 Здравствени радници-стоматолози	6	2	1	2	1		
31 Комунална и сродна зан.	6			1			5
26 Кожари и сродни	4	3		1			
43 Бродари и сродни	4	1					3
18 Грађевинари-геодети	3		1			1	1
22 Прерађивачи дрвета	3	1				1	1
24 Графичари и сродни	3			1	1		1
28 Прерађивачи хране и сродни	2		1			1	
29 Козметичар,масер,естетичар	2	1		1			
42 Жељезничари и сродни	2		1			1	
71 Педагози и андрагози-биологија и хемија	1		1				
01 Пољопривредници-ветеринари	1					1	
71 Педагози и андрагози-физике и талијанског	1					1	
71 Педагози и андрагози-ликовно	1	1					
71 Педагози и андрагози-практична настава	1			1			
71 Педагози и андрагози-стручно теоретски	1		1				
71 Педагози и андрагози-техничко и хемија	1		1				
71 Педагози и андрагози-васпитач	1				1		
72 Радници природних наука-еколози	1	1					
72 Радници природних наука-математичари	1					1	
Укупно	1.526	361	363	178	145	214	265



ПРЕГЛЕД АКТИВНИХ ТРАЖИЛАЦА ЗАПОСЛЕЊА СА VII СТЕПЕНОМ СТРУЧНЕ СПРЕМЕ ПО СТРУКАМА И ФИЛИЈАЛАМА ЗАКЉУЧНО СА 30. 6. 2017. ГОДИНЕ

Табела 11.

Струка	Укупно	Бања Лука	Бијељина	Добој	Приједор	И. Сарајево	Требиње
61 финансијски радници и економисти	3.318	945	959	326	194	611	283
62 Правници	1.715	588	427	164	115	255	166
71 Педагози и андрагози-разредна настава	745	199	222	123	43	109	49
01 Пољопривредници	551	256	70	48	24	100	53
71 Педагози и андрагози-физичко васп.,трениери и сл	399	95	86	42	25	104	47

71 Педагози и андрагози-предшколско	309	108	121	31	25	9	15
71 Педагози и андрагози-енглески	308	76	72	52	17	58	33
71 Друштвене науке- педагог	240	87	25	21	14	69	24
71 Друштвене науке-психолог	239	86	37	22	7	60	27
71 Педагози и андрагози-српски и слично	234	101	34	23	10	48	18
41 Саобраћајни и сродни	230	47	41	106	7	19	10
72 Радници природних наука-информатичари	229	63	67	24	38	15	22
71 Радници природних наука-географија	196	74	22	11	11	60	18
73 Друштвене науке-новинар	193	76	15	13	13	56	20
81 здравствени радници-љекари	184	87	30	9	19	12	27
91 криминалистика, безбједност и сл	167	4	20	12	2	97	32
81 здравствени радници-стоматолози	166	65	17	10	16	21	37
81 здравствени радници-санитарни	164	69	7	13	66	2	7
72 Радници природних наука-екологија	158	98	19	10	12	5	14
81 здравствени радници-терапеути	158	83	9	28	18	6	14
73 Друштвене науке-политолог	146	65	24	8	20	14	15
16 машински	144	37	21	19	7	30	30
13 хемичари	139	29	61	18	11	9	11
81 социјални радници	124	67	7	17	20	9	4
17 електричари и енергетичари	118	15	32	10		33	28
18 Грађевинари-архитекте	118	78	12	5	6	11	6
18 Грађевинари	108	41	34	9	3	8	13
71 Друштвене науке-историчар	105	45	9	8	9	19	15
81 здравствени радници-фармацеути	102	36	32	8	10	12	4
91 инжињер менаџер	99	1	12		16	10	60
52 туризам, угоститељи и сродни	96	20	11	10	2	11	42
81 здравствени радници-лаборанти	94	34	8	10	38	1	3
18 Грађевинари-геодети	89	36	20	6	10	5	12
28 Прерађивачи хране и сродни	88	48	13	9	8	2	8
03 Шумари	85	34	20	3	7	13	8
71 Педагози и андрагози-филозофије и социологије	71	34	5	5	5	15	7
81 здравствени радници	70	24	3	11	17	2	13
63 Администратори	68	30	11	3	17	6	1
72 Радници природних наука-просторни планер	60	49	2	2	5	1	1
71 Друштвене науке- дефектолог	59		15	10	1	8	25
71 Педагози и андрагози-филозофије	59	25	4	6	4	16	4
81 здравствени радници-медицинске сестре	57	10	19	7	7	2	12
72 Радници природних наука-биолози	52	16	11	7	3	8	7
71 Педагози и андрагози-информатика	50	9	22	7	5	5	2
73 Друштвене науке-социолог	50	10	5	1	3	17	14
71 Педагози и андрагози-српски и италијански	46	32		1	8	1	4
45 посред. комуникација	44	5	5	26	4	3	1
74 Умјетници-дизајнери	44	24	8	6	1	2	3
11 Рудари	43	2	12		25		4
74 Умјетници-вајари, сликари, графичари	42	13	2	4	4	4	15

64 Организатори и сродни	33	9	6	4	6		8
71 Педагози и андрагози-биологија	33	15	2	6		1	9
73 Друштвене науке-музиколог	30	9	12		1	5	3
73 Друштвене науке-компаративист,библиотекар	29		3			16	10
74-Умјетници-музичари	28	11	3	1	4	9	
72 Радници природних наука-географија	27	18	4	3		1	1
01 Пољопривредници-ветеринари	26	6	10	7	1	1	1
71 Педагози и андрагози-ликовно	26	21	1	1	2	1	
71 Педагози и андрагози-социологија	26	19	1		2		4
73 друштвене науке-теолог	24	8	2	4	1	7	2
24 Графичари и сродни	22	9	6	1	1	3	2
71 Педагози и андрагози-њемачки	21	12	1	3	1	3	1
71 Педагози и андрагози-хемија	20	10	2	3	3		2
73 Друштвене науке-комуниколог	20	13	1	2		4	
71 Педагози и андрагози-француски	18	6	1	3		2	6
42 жељезничари и сродни	17	1	2	13	1		
71 Педагози и андрагози-одбрана и заштита	17	2	3	4	3	3	2
74 Умјетници	17	10	3		4		
25 Текстилци	14	11		1	1		1
29 козметичар,масер,естетичар	14	7	1	1	5		
71 Педагози и андрагози-математика,информатика	14	4	1	6	1		2
71 Педагози и андрагози-турски,арапски и сл.	14	2	4	2		5	1
74-Умјетници-драмски	14	7		2	2	1	2
11 Геолози	12	3	4			1	4
71 Друштвене науке-филолог	12	1	8		2		1
22 Прерађивачи дрвета	11	3	3	1	3	1	
71 Педагози и андрагози-историја и латински	11	6	3			2	
71 Педагози и андрагози-разредна II енглески	11		9	2			
73 Друштвене науке-односи с јавношћу	11	4	1	2		2	2
91 заштита на раду	11	1	6	1		2	1
71 Педагози и андрагози-учитељи	10		2	2		4	2
65 Официри и сродни	9	4	3	1			1
71 Педагози и андрагози-руски и сл.	9	1	1			6	1
71 Педагози и андрагози-математика	8	2	3	1		2	
71 Педагози и андрагози-талијански	6	3	1		1	1	
71 Педагози и андрагози-заштита околине	6	5			1		
12 металурзи и минералози	5	1	1	1	1	1	
03 Шумари/пољопр-пејза`на архит.	4		2	1			1
71 Педагози и андрагози-енглески и кинески	4	1				3	
71 Педагози и андрагози-физика	4		1	1		1	1
72 Радници природних наука-математичари	4		1	1		1	1
73 Друштвене науке-археолог	4	2				1	1
74-Умјетници-организатори	4	1	1			1	1
71 Друштвене науке-историчар и географ	3						3
73 Друштвене науке-етнолог	3	1	2				

71 Педагози и андрагози--енгл, њем.	2		2				
71 Педагози и андрагози-кинески	2		2				
71 Педагози и андрагози-музика	2						2
71 Педагози и андрагози-техничко образовање	2		2				
72 Радници природних наука-физичари	2		1	1			
91 занимања разних дјелатност-љ.ресурси,информатика,односи с јавн.	2	1	1				
43 бродари и сродни	1						1
71 Педагози и андрагози-математика,физика	1					1	
71 Педагози и андрагози-разредна и дом.језик	1		1				
71 Педагози и андрагози-украјински	1				1		
73 Друштвене науке-историчар	1						1
Укупно	13.056	4.326	2.870	1.406	1.000	2.085	1.369



ПРЕГЛЕД ПРИЈАВЉЕНИХ ЛИЦА НА ЕВИДЕНЦИЈУ ПО СТЕПЕНУ СТРУЧНЕ СПРЕМЕ, ПОЛУ И ФИЛИЈАЛАМА ЗА ЈУН 2017. ГОДИНЕ

Табела 12.

Степен стручне спреме	Пол	Укупно	Бања Лука	Бијељина	Добој	Приједор	И. Сарајево	Требиње
1.НК	м	420	154	87	102	50	18	9
1.НК	ж	324	108	66	81	42	13	14
1.НК Укупно		744	262	153	183	92	31	23
2. ПК/НСС	м	28	6	13	4	4		1
2. ПК/НСС	ж	26	8	12	5		1	
2. ПК/НСС Укупно		54	14	25	9	4	1	1
3.КВ	м	1.100	404	224	234	139	48	51
3.КВ	ж	466	179	60	109	47	27	44
3.КВ Укупно		1.566	583	284	343	186	75	95
4.ССС	м	1.061	417	173	188	136	83	64
4.ССС	ж	1.130	402	211	253	150	54	60
4.ССС Укупно		2.191	819	384	441	286	137	124
5.ВКВ	м	17	5	1	5		4	2
5.ВКВ	ж	2					2	

5.ВКВ Укупно		19	5	1	5	0	6	2
6.ВШС	м	15	5	3	3	2	1	1
6.ВШС	ж	14	6	1	1	1	2	3
6.ВШС Укупно		29	11	4	4	3	3	4
7.ВСС	м	258	106	60	24	21	24	23
7.ВСС	ж	477	175	112	51	40	59	40
7.ВСС Укупно		735	281	172	75	61	83	63
УКУПНО		5.338	1.975	1.023	1.060	632	336	312

ПРЕГЛЕД БРОЈА ПРИЈАВЉЕНИХ НА ЕВИДЕНЦИЈУ ПРЕМА РАЗЛОЗИМА ПРИЈАВЉИВАЊА ЗА ЈУН 2017. ГОДИНЕ

Табела 13.

Филијала	Пол	1. Без стажа			2. Већ био запослен - са стажом (Разлог престанка РО)								Укупно пријављених на евиденцију
		Први пут на евиденцији	Пријављивање из неактивности	Укупно без стажа	Стечај	Престанак рада послодавца	Технолошки вишак (орг. промјене)	Престанак рада на одређено	Изјава радника-послодавца о прекиду РО	Споразумни прекид РО	Остали разлози	Укупно са стажом	
Бања Лука	м	337	99	436		45	109	166	69	253	19	661	1.097
Бања Лука	ж	303	97	400	3	31	74	188	40	134	8	478	878
Бијељина	м	181	79	260		25	53	87	29	98	9	301	561
Бијељина	ж	155	62	217		24	50	81	6	82	2	245	462
Добој	м	204	35	239		15	47	87	58	104	10	321	560
Добој	ж	207	54	261	4	16	34	70	49	62	4	239	500
Приједор	м	110	40	150		6	17	57	15	101	6	202	352
Приједор	ж	114	19	133		11	21	40	4	70	1	147	280
И. Сарајево	м	35	11	46	3	14	20	44	10	38	3	132	178
И. Сарајево	ж	34	13	47	1	5	19	58	3	24	1	111	158
Требиње	м	42	22	64		10	18	29	10	20		87	151
Требиње	ж	45	18	63	3	11	22	41		20	1	98	161
УКУПНО		1.767	549	2.316	14	213	484	948	293	1.006	64	3.022	5.338

ПРЕГЛЕД ПО ДЈЕЛАТНОСТИМА ПРИЈАВЉЕНИХ СА РАДНИМ ИСКУСТВОМ НА ЕВИДЕНЦИЈУ ЗА ЈУН 2017. ГОДИНЕ

Табела 14.

ДЈЕЛАТНОСТ		1. НК		2. ПК/НСС		3. КВ		4. ССС		5. ВКВ		6. ВШС		7. ВСС		Укупно
		м	ж	м	ж	м	ж	м	ж	м	ж	м	ж	м	ж	
A	Пољопривреда, лов и шумарство	16	5			15	3	11	3					10	3	66
B	Рибарство					1										1
C	Рударство	6			1	7		2	3							19
D	Прерађивачка индустрија	66	51	5	4	253	98	106	104	7		2	4	11	7	718

E	Снабдијевање електричном енергијом, гасом и водом				4		3	1					2	1	11	
F	Грађевинарство	53	1	12		112	3	41	4	1		1	7	3	238	
G	Трговина	24	24	1	6	109	93	94	171	1		1	1	20	51	596
H	Угоститељство	15	38	1	2	67	67	71	68	2	2		1	8	12	354
I	Саобраћај, складиштење и везе	4	1		1	50	1	17	4	1				3	2	84
J	Финансијско посредовање		2					2	3					3	9	19
K	Пословање некретнинама, изнајмљивање и пословне услуге	3	3		1	11		7	7	1		1		3	3	40
L	Јавна управа и одбрана; обавезно социјално осигурање	2	1	1		10		9	5			3	1	38	34	104
M	Образовање		7			2	17	5	11			1		33	141	217
N	Здравствена и социјална заштита	1				3	1	8	20					4	11	48
O	Остале јавне, друштвене, социјалне и личне услужне дјелатности	41	14	2	5	143	39	83	85	4		6	4	32	48	506
P	Приватна домаћинства са запосленим лицима															0
Q	Екстериторијалне организације и тијела													1		1
0	Непознато															0
Укупно		231	147	22	20	787	322	459	489	17	2	14	12	174	326	3.022

ПРЕГЛЕД РАЗЛОГА ПРЕСТАНКА ВОЂЕЊА ЕВИДЕНЦИЈЕ ЗА ЈУН 2017. ГОДИНЕ

Табела 15.

Разлог престанка вођења евиденције	Пол	Укупно	Бања Лука	Бијељина	Добој	Приједор	И. Сарајево	Требиње
Запослење	м	1.934	695	275	373	249	172	170
Запослење	ж	1.489	577	215	305	156	128	108
Запослење укупно		3.423	1.272	490	678	405	300	278
Обављање приватне дјелатности	м	35	13	5	6	4	3	4
Обављање приватне дјелатности	ж	28	12	3	7	4		2
Обављање приватне дјелатности укупно		63	25	8	13	8	3	6
СТИЦАЊЕ УСЛОВА ЗА ПЕНЗИЈУ	м	180	49	24	46	29	23	9
СТИЦАЊЕ УСЛОВА ЗА ПЕНЗИЈУ	ж	105	27	23	16	13	13	13

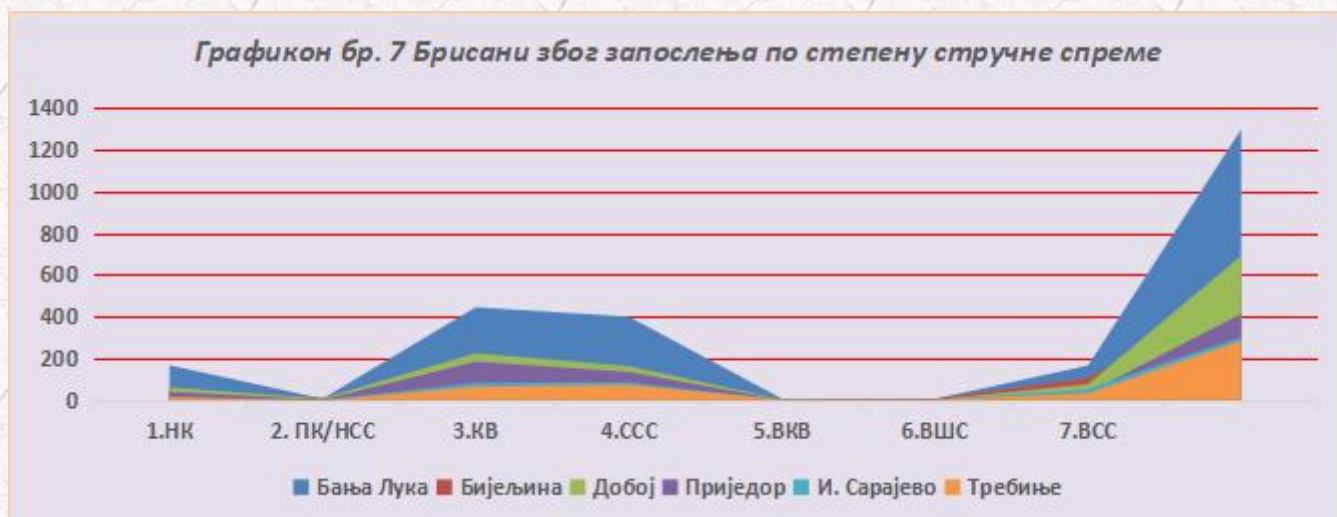
Стицање услова за пензију укупно		285	76	47	62	42	36	22
Трајна неспособност за рад	м	21	7	7	4			3
Трајна неспособност за рад	ж	3		1	1			1
Трајна неспособност за рад укупно		24	7	8	5	0	0	4
Стицање вишег степена стручне спреме	м	29	7	13	4	1	1	3
Стицање вишег степена стручне спреме	ж	36	15	7	5	2	4	3
Стицање вишег степена стручне спреме укупно		65	22	20	9	3	5	6
Нередовно јављање	м	1.231	439	341	233	174	16	28
Нередовно јављање	ж	848	305	224	168	122	6	23
Нередовно јављање укупно		2.079	744	565	401	296	22	51
Издржавање казне затвора	м	4	1		2			1
Издржавање казне затвора укупно	ж	4	1	0	2	0	0	1
Преселење		76	8	22	18	19	5	4
Преселење	м	125	31	26	29	23	11	5
Преселење укупно		201	39	48	47	42	16	9
Смрт	м	25	6	5	4	5	4	1
Смрт	ж	8	2	2	3	1		
Смрт укупно		33	8	7	7	6	4	1
Носилац комерц. пољоп. газдинства	м	4		1				3
Носилац комерц. пољоп. газдинства	ж	4			3			1
Носилац комерц. пољоп. газдинства укупно		8	0	1	3	0	0	4
Одбијање запослења у свом занимању	м	1		1				
Одбијање запослења у свом занимању	ж	1	1					
Одбијање запослења у свом занимању укупно		2	1	1	0	0	0	0
Остали Законски разлози	м	109	58	5	4		34	8
Остали Законски разлози	ж	119	67	9	8	1	23	11
Остали Законски разлози укупно		228	125	14	12	1	57	19
Укупно		6.415	2.320	1.209	1.239	803	443	401

ПРЕГЛЕД БРИСАНИХ ЛИЦА СА ЕВИДЕНЦИЈЕ ЗБОГ ЗАПОСЛЕЊА И ОБАВЉАЊА САМОСТАЛНЕ ДЈЕЛАТНОСТИ ПО СТЕПЕНУ СТРУЧНЕ СПРЕМЕ, ПОЛУ И ФИЛИЈАЛАМА ЗА ЈУН 2017. ГОДИНЕ

Табела 16.

Степен стручне спреме	Пол	Укупно	Бања Лука	Бијељина	Добој	Приједор	И. Сарајево	Требиње
1. НК	м	272	103	34	65	36	20	14
1. НК	ж	178	64	43	41	11	11	8
1. НК Укупно		450	167	77	106	47	31	22
2. ПК/НСС	м	12	5	1	3	2		1
2. ПК/НСС	ж	15	6	5	3	1		

2. ПК/НСС Укупно		27	11	6	6	3	0	1
3. КВ	м	834	295	119	168	107	69	76
3. КВ	ж	432	167	41	93	54	33	44
3. КВ Укупно		1.266	462	160	261	161	102	120
4. ССС	м	623	215	90	105	85	69	59
4. ССС	ж	616	240	74	129	74	56	43
4. ССС Укупно		1.239	455	164	234	159	125	102
5. ВКВ	м	14	5	3	4	1		1
5. ВКВ	ж	4	2		1	1		
5. ВКВ Укупно		18	7	3	5	2	0	1
6. ВШС	м	13	6		2		3	2
6. ВШС	ж	11	2	3	2	2		2
6. ВШС Укупно		24	8	3	4	2	3	4
7. ВСС	м	201	79	33	32	22	14	21
7. ВСС	ж	261	108	52	43	17	28	13
7. ВСС Укупно		462	187	85	75	39	42	34
Укупно		3.486	1.297	498	691	413	303	284



ПРЕГЛЕД СТАЊА БРИСАНИХ ЛИЦА СА ЕВИДЕНЦИЈЕ ЗБОГ ЗАПОСЛЕЊА И ОБАВЉАЊА ПРИВАТНЕ ДЈЕЛАТНОСТИ ПО ДЈЕЛАТНОСТИ ЗАПОСЛЕЊА, ФИЛИЈАЛАМА И ПОЛУ ЗА ЈУН 2017. ГОДИНЕ

Табела 17.

Дјелатност	Филијала												Укупно
	Бања Лука		Бијељина		Добој		Приједор		И. Сарајево		Требиње		
	М	Ж	м	ж	м	ж	м	ж	м	ж	м	ж	
А Пољопривреда, лов и шумарство	22	9	5		9	6	5	2	16	8	12	3	97
В Рибарство			1										1
С Рударство			12	7	3	1	1		1		1		26

D	Прерађивачка индустрија	160	143	64	78	101	99	82	36	37	17	24	19	860
E	Снабдијевање електричном енергијом, гасом и водом	12	1	2		6	7			2	3	11	6	50
F	Грађевинарство	80	5	70	2	53	2	26		34	1	38	1	312
G	Трговина	82	134	22	36	66	80	22	45	27	44	13	37	608
H	Угоститељство	47	44	23	20	31	38	28	30	20	24	28	21	354
I	Саобраћај, складиштење и везе	39	4	13	2	22	3	8	2	5		7	1	106
J	Финансијско посредовање	7	7	1	1		1		2		2	3	2	26
K	Пословање некретнинама, изнајмљивање и пословне услуге	16	13	2	4	3	2	11	4	4	1	2		62
L	Јавна управа и одбрана; обавезно социјално осигурање	23	15	6	11	11	11	1	2	4	6	5	2	97
M	Образовање	3	16	1	10	5	4	2	1	1	3			46
N	Здравствена и социјална заштита	12	23	4	20	6	14	3	8	1	3		4	98
O	Остале јавне, друштвене, социјалне и личне услужне дјелатности	205	174	48	24	63	44	64	28	23	16	30	14	733
P	Приватна домаћинства са запосленим лицима			1										1
Q	Екстериторијалне организације и тијела		1											1
0	Непознато			5	3									8
Укупно		708	589	280	218	379	312	253	160	175	128	174	110	3.486

ПРЕГЛЕД СТАЊА БРИСАНИХ ЛИЦА СА ЕВИДЕНЦИЈЕ ЗБОГ ЗАПОСЛЕЊА И ОБАВЉАЊА ПРИВАТНЕ ДЈЕЛАТНОСТИ ПО ДЈЕЛАТНОСТИ ЗАПОСЛЕЊА, ПОЛУ И СТЕПЕНУ СТРУЧНЕ СПРЕМЕ ЗА ЈУН 2017. ГОДИНЕ

Табела 18.

Назив	1. НК		2. ПК/НСС		3. КВ		4. ССС		5. ВКВ		6. ВШС		7. ВСС		Укупно
	М	Ж	М	Ж	М	Ж	М	Ж	М	Ж	М	Ж	М	Ж	
A Пољопривреда, лов и шумарство	15	6			8	5	33	11	1				12	6	97
B Рибарство					1										1
C Рударство	1	1		1	9		5	5					3	1	26

D	Прерађивачка индустрија	81	92	6	8	217	151	131	114	4	2	4	3	25	22	860
E	Снабдијевање електричном енергијом, гасом и водом		1			9	6	16	1	1				7	9	50
F	Грађевинарство	70	1	2		155	1	56	4	3		1	1	14	4	312
G	Трговина	20	21	1	1	105	115	85	189		1	3	5	18	44	608
H	Угоститељство	7	23		1	67	61	89	79	1	1	2		11	12	354
I	Саобраћај, складиштење и везе	3		1		52	2	34	5					4	5	106
J	Финансијско посредовање					2	2	5	2				1	4	10	26
K	Пословање некретнинама, изнајмљивање и пословне услуге	6	3		1	19	7	10	6					3	7	62
L	Јавна управа и одбрана; обавезно социјално осигурање	1				8	1	12	12					29	34	97
M	Образовање	1	4			5	2	2	3					4	25	46
N	Здравствена и социјална заштита		3			4	1	11	46			1	1	10	21	98
O	Остале јавне, друштвене, социјалне и личне услужне дјелатности	67	23	2	3	171	76	130	138	4		2		57	60	733
P	Приватна домаћинства са запосленим лицима							1								1
Q	Екстериторијалне организације и тијела								1							1
0	Непознато					2	2	3							1	8
Укупно		272	178	12	15	834	432	623	616	14	4	13	11	201	261	3.486

КОРИСНИЦИ НОВЧАНЕ НАКНАДЕ, КОРИСНИЦИ ПЕНЗИЈСКО-ИНВАЛИДСКОГ ОСИГУРАЊА И КОРИСНИЦИ ЗДРАВСТВЕНОГ ОСИГУРАЊА ЗАКЉУЧНО СА 30. 6. 2017. ГОДИНЕ

Табела 19.

Филијала	Јун 2017.			Јун 2016.		
	Корисници новчане накнаде	Корисници пензијско-инвалидског осигурања	Корисници здравственог осигурања – Буџет	Корисници новчане накнаде	Корисници пензијско-инвалидског осигурања	Корисници здравственог осигурања – Буџет
Бања Лука	586	906	56.229	770	1.001	58.842
Бијељина	133	247	31.375	123	209	32.740

Добој	306	401	23.720	391	473	24.791
Приједор	140	236	22.272	181	254	23.025
Сарајево	110	215	10.809	155	223	11.266
Требиње	139	310	9.158	167	268	9.511
Укупно	1.414	2.315	153.563	1.787	2.428	160.175



ПРЕГЛЕД НЕЗАПОСЛЕНИХ ЛИЦА СА ИНВАЛИДИТЕТОМ – АКТИВНА ПОНУДА ПРЕМА СТАТУСУ ИНВАЛИДНОСТИ И ФИЛИЈАЛАМА ЗАКЉУЧНО СА 30. 6. 2017. ГОДИНЕ

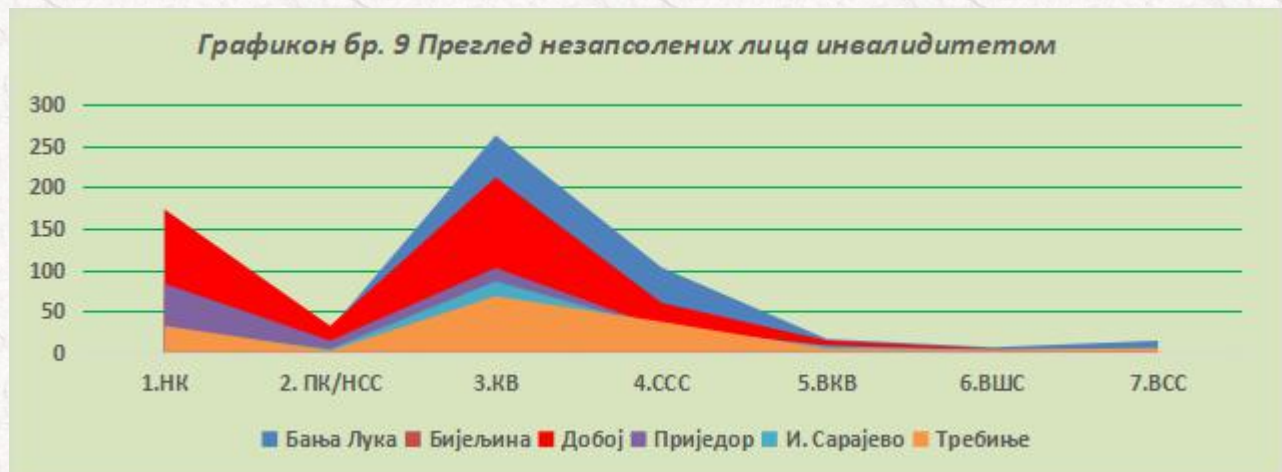
Табела 20.

ФИЛИЈАЛА							
Статус инвалидности	Укупно	Бања Лука	Бијељина	Добој	Приједор	И. Сарајево	Требиње
1. Ратни војни инвалид	1.606	521	196	438	193	132	126
2. Војномирнодоп. инвалид	16	7	1	4	3	1	
3. Инвалид рада	17	6	3	1	3	1	3
4. Категоризована инвал.	156	49	33	33	27	6	8
5. Цивилна жртва рата	38	7	4	12	3	9	3
6. Остали инвалиди	66	13	8	9	10	15	11
Укупно лица са Инвалидитетом	1.899	603	245	497	239	164	151

**ПРЕГЛЕД НЕЗАПОСЛЕНИХ ЛИЦА СА ИНВАЛИДИТЕТОМ – АКТИВНА ПОНУДА ПО СТЕПЕНУ
СТРУЧНЕ СПРЕМЕ И ФИЛИЈАЛАМА ЗАКЉУЧНО СА 30. 6. 2017. ГОДИНЕ**

Табела 21.

ФИЛИЈАЛА							
Назив	Укупно	Бања Лука	Бијељина	Добој	Приједор	И. Сарајево	Требиње
1.НК	555	173	66	173	83	28	32
2. ПК/НСС	94	28	14	32	14	4	2
3.КВ	855	263	124	212	102	86	68
4.ССС	285	103	25	60	30	30	37
5.ВКВ	57	16	11	14	4	8	4
6.ВШС	20	6	2	4	2	3	3
7.ВСС	33	14	3	2	4	5	5
Укупно	1.899	603	245	497	239	164	151



ПРЕГЛЕД ИЗДАТИХ РАДНИХ ДОЗВОЛА ПО ФИЛИЈАЛАМА ЗА ЈУН 2017. ГОДИНЕ

Табела 22.

Издате радне дозволе	Тип дозволе		Укупно
	Нова	Продужење	
Филијала			
Бања Лука	18	24	42
Бијељина	3	3	6
Добој	1	8	9
Источно Сарајево	5	1	6
Приједор		4	4
Требиње	2	1	3
Укупно	29	41	70

ИЗВОР ПОДАТАКА И МЕТОДОЛОШКА ОБЈАШЊЕЊА

Извор података који се користе у изради Статистичког прегледа јесте Завод за запошљавање Републике Српске.

Подаци се прикупљају и обрађују мјесечно и објављују почетком актуелног за претходни мјесец.

ОБЈАШЊЕЊЕ ПОЈМОВА

- 1. НЕЗАПОСЛЕНО ЛИЦЕ** је лице пријављено на евиденцију Завода за запошљавање, старости од 15 до 65 година, способно или ограничено способно за рад, које није у радном односу или које на други начин није остварило право на рад.
- 2. ЛИЦА КОЈА ПРВИ ПУТ ТРАЖЕ ЗАПОСЛЕЊЕ** су евидентирана лица у бироима Завода која раније нису била у радном односу.
- 3. НЕЗАПОСЛЕНА ЛИЦА ЗБОГ ПРЕСТАНКА РАДА ПОСЛОДАВАЦА** су евидентирана лица у бироима за запошљавање која су остала без посла због престанка рада организација и послодаваца.
- 4. КОРИСНИЦИ НОВЧАНЕ НАКНАДЕ** су незапослена лица евидентирана у републичким бироима која су према одредбама Закона остварила ово право.
- 5. НОВОПРИЈАВЉЕНА ЛИЦА КОЈА ПРВИ ПУТ ТРАЖЕ ЗАПОСЛЕЊЕ** су лица која се републичким бироима пријављују први пут због запослења у текућем мјесецу.
- 6. ЗАПОСЛЕНИ СА ЕВИДЕНЦИЈЕ ФИЛИЈАЛА ЗА ЗАПОШЉАВАЊЕ** су лица која су се запослила у земљи или иностранству током извјештајног мјесеца, а била су евидентирана у службама.
- 7. ПОТРЕБЕ ЗА РАДНИЦИМА** представљају број тражених радника и приправника за непопуњена и новоотворена радна мјеста која послодавци пријављују бироима у току извјештајног мјесеца.
- 8. РЕАЛИЗОВАНЕ ПРИЈАВЕ О ПОТРЕБАМА ЗА РАДНИЦИМА** представљају број запослених радника и приправника према извјештају о заснивању радног односа, који послодавци достављају бироима током извјештајног мјесеца.

СКРАЋЕНИЦЕ

Ж - Жене

М - Мушкарци

РО - Радни однос

НК - Неквалификовани радник

ПК - Полуквалификовани радник

КВ - Квалификовани радник

ВКВ - Висококвалификовани радник

ССС - Средња стручна спрема

ВШС - Виша стручна спрема

ВСС - Висока стручна спрема

КОНТАКТ

ЦЕНТРАЛНА СТРУЧНА СЛУЖБА

КАБИНЕТ ДИРЕКТОРА

Адреса: Српских ратника 30, 71420 Пале

Телефон: 057/223-107; 226-714; 227-550

Email: kabinet@zzzrs.net

СЕКТОР ЗА ПОСРЕДОВАЊЕ И АКТИВНЕ МЈЕРЕ ЗАПОШЉАВАЊА

Адреса: Српских ратника 30, 71420 Пале

Телефон: 057/200-460

Email: aktivnemjere@zzzrs.net; posredovanje@zzzrs.net

СЕКТОР ЗА ПРАВНЕ, ОПШТЕ И КАДРОВСКЕ ПОСЛОВЕ

Адреса: Српских ратника 30, 71420 Пале

Телефон: 057/225-873

Email: spp@zzzrs.net

СЕКТОР ЗА ФИНАНСИЈЕ И РАЧУНОВОДСТВО

Адреса: Српских ратника 30, 71420 Пале

Телефон: 057/201-341; 201-340; 201-060

Email: fin@zzzrs.net

СЕКТОР ЗА ИНФОРМАТИКУ, АНАЛИЗУ И ИНФОРМИСАЊЕ

Адреса: Српских ратника 30, 71420 Пале

Телефон: 057/201-920; 201-921

Email: info@zzzrs.net; oglasia@zzzrs.net

Web страница: www.zzzrs.net