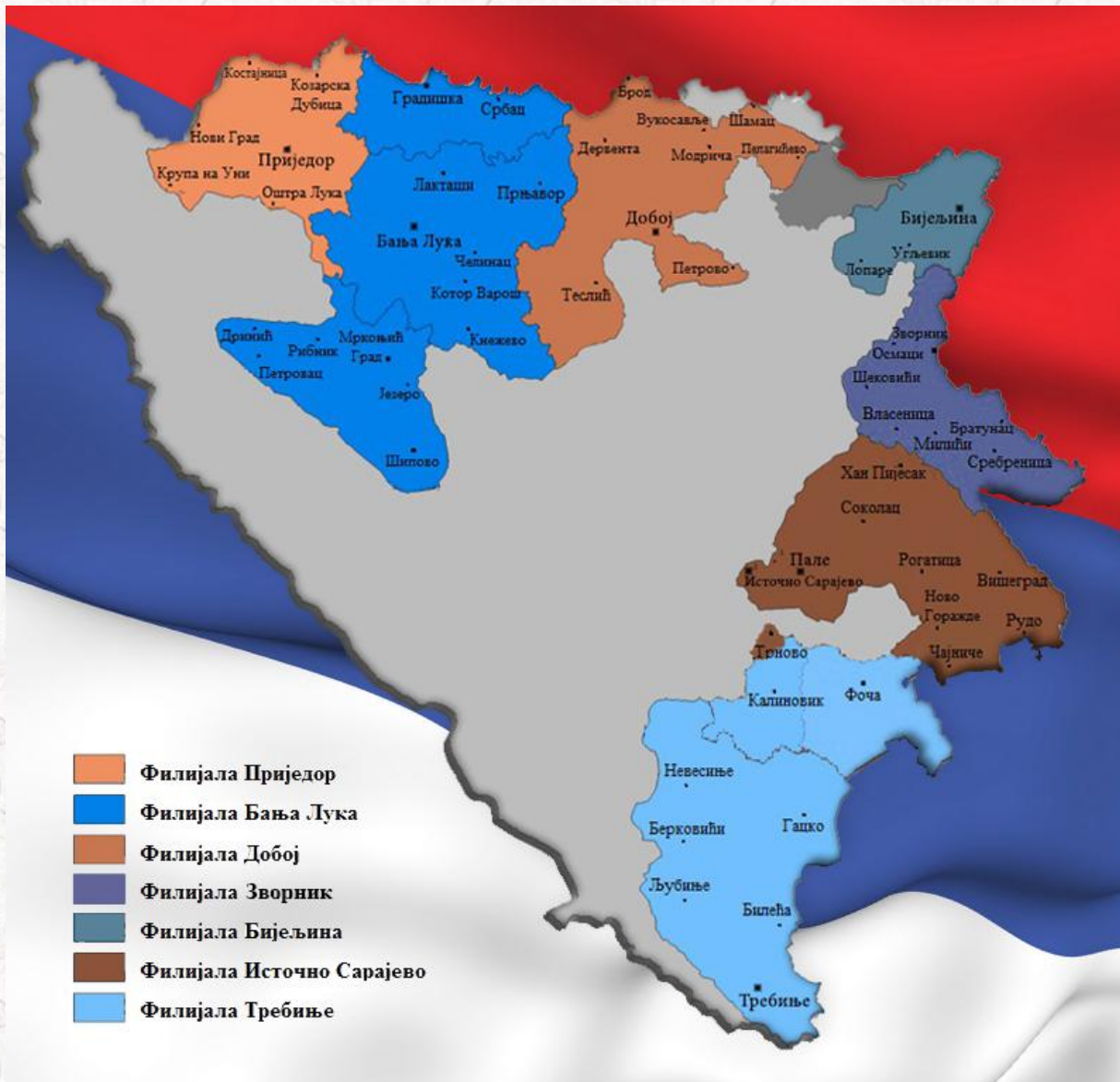


БИЛТЕН

СТАТИСТИЧКИ ПРЕГЛЕД – ЈУН 2018. ГОДИНЕ



Издавач :

Завод за запошљавање Републике Српске
71420 Пале
Српских ратника 30
Телефон: 057/223-107
Факс: 057/227-531
E-mail: info@zzzrs.net
Web: www.zzzrs.net

Главни уредник

Слободан Мачар

За издавача:

Директор

Мирослав Вујичић

Уредништво:

Виши стручни сарадник
за анализу и публикације

Вера Љубичић

Припрема и обрада:

Сектор за информатику, анализу и информисање

САДРЖАЈ

О Заводу.....	5
Уводне напомене.....	6
Статистички преглед.....	7
Преглед незапослених лица, новопријављених лица и запослених лица са евиденције закључно са 30. 06. 2018. године.....	8
Стање на евиденцији закључно са 30. 06. 2018. године (незапослена лица).....	9
Преглед стања према степену стручног образовања по филијалама закључно са 30. 06. 2018. године.....	10
Преглед незапослених лица – активна понуда према годинама старости, полу и филијалама закључно са 30. 06. 2018. године	11
Преглед незапослених лица – активна понуда на евиденцији према дужини чекања, полу и филијалама закључно са 30. 06. 2018. године.....	12
Преглед незапослених лица – активна понуда по бироима, полу и степену стручног образовања закључно са 30. 06. 2018. године.....	13
Преглед активних тражилаца запослења са III степеном стручне спреме по струкама и филијалама закључно са 30. 06. 2018. године	17
Преглед активних тражилаца запослења са IV степеном стручне спреме по струкама и филијалама закључно са 30. 06. 2018. године.....	18
Преглед активних тражилаца запослења са V степеном стручне спреме по струкама и филијалама закључно са 30. 06. 2018. године.....	19
Преглед активних тражилаца запослења са VI степеном стручне спреме по струкама и филијалама закључно са 30. 06. 2018. године.....	20
Преглед активних тражилаца запослења са VII степеном стручне спреме по струкама и филијалама закључно са 30. 06. 2018. године.....	22
Преглед пријављених лица на евиденцију по степену стручне спреме, полу и филијалама за Јун 2018. године.....	25
Преглед броја пријављених на евиденцији према разлозима пријављивања за јун 2018. године.....	26
Преглед по дјелатностима пријављених лица са радним искуством на евиденцији за јун 2018. године	26
Преглед разлога престанка вођења евиденције за јун 2018. године	27
Преглед брисаних лица са евиденције због запослења и обављања самосталне дјелатности по степену стручне спреме, полу и филијалама за јун 2018. године	28

Преглед стања брисаних лица са евиденције због запослења и обављања приватне дјелатности по дјелатности запослења, филијалама и полу за јун 2018. године.....	29
Преглед стања брисаних лица са евиденције због запослења и обављања приватне дјелатности по дјелатности запослења и степену стручне спреме за јун 2018. године.....	30
Корисници новчане накнаде, корисници пензијско-инвалидског осигурања и корисници здравственог осигурања закључно са 30. 06. 2018. године.....	31
Преглед незапослених лица са инвалидитетом – активна понуда према статусу инвалидности и филијалама закључно са 30. 06. 2018. године.....	32
Преглед незапослених лица са инвалидитетом – активна понуда по степену стручне спреме и филијалама закључно са 30. 06. 2018. године.....	33
Преглед издатих радних дозвола по филијалама за јун 2018. године.....	33
Извор података и методолошка објашњења.....	34
Скраћенице.....	34
Адресе и контакт телефони Централне службе Завода за запошљавање.....	35

О ЗАВОДУ

Завод за запошљавање Републике Српске је Јавна установа основана у складу са Законом о посредовању у запошљавању и правима за вријеме незапослености ("Службени гласник Републике Српске", број 30/10).

Завод за запошљавање Републике Српске је кључна организација на тржишту рада, не само као посредник у запошљавању и информацијама о тржишту радне снаге, већ и као партнер, поспјешујући фактор, катализатор пуне запослености и развоја програма запошљавања.

Завод посредује између послодаваца и незапослених лица како би пружио помоћ незапосленима да у што краћем року нађу посао и прилагоде своје квалификације и вјештине захтјевима на тржишту рада, као и да им обезбједе одговарајућу материјалну сигурност у периоду трајања незапослености.

Мисија Завода у дијелу пружања услуга послодавцима односи се на обезбјеђење одговарајућих људских потенцијала за успјешно пословање њихових организација.

Завод за запошљавање Републике Српске чине централна служба, шест филијала и педесет осам бироа.

НАДЛЕЖНОСТ ЗАВОДА

Основне функције Завода су:

посредовање у запошљавању, јавно обавјештавање о могућностима и условима запошљавања, савјетовање о избору посла (професионална оријентација) стручно оспособљавање и припрема за запошљавање, спровођење програма запошљавања, обављање организационих, стручних, административних и других послова у вези са остваривањем права на новчану накнаду и здравствену заштиту.

Незапослено лице коме је престао радни однос без његове сагласности, захтјева или кривице, а које има најмање осам мјесеци непрекидног стажа осигурања у посљедњих 12 мјесеци, или 12 мјесеци са прекидима у посљедњих 18 мјесеци остварује право и на новчану накнаду, уколико су за минимум радног стажа уплаћени доприноси за незапосленост за све раднике.

Право на новчану накнаду незапослено лице има од првог дана престанка радног односа ако се пријави Заводу у року од 30 дана од дана престанка радног односа, а ако се пријави Заводу након истека тог рока, права му почињу тећи од дана пријављивања Заводу, умањена за период кашњења.

Износ новчане накнаде се утврђује на основу остварене тромјесечне просјечне зараде прије престанка радног односа и не може бити нижи од 30 % просјечно исплаћене нето плате у Републици нити виши од износа једне просјечно исплаћене нето плате у Републици, у мјесецу који претходи доношењу рјешења.

Трајање права на новчану накнаду износи од 1 до 12 мјесеци у зависности од дужине стажа осигурања.

За вријеме трајања материјално правног обезбјеђења незапослено лице остварује право на здравствено и право на пензијско и инвалидско осигурање.

Поред права на новчану накнаду, незапослено лице има право и на пензијско и инвалидско осигурање у трајању до 3 године уколико са тим стажом испуњава услов за старосну пензију.

УВОДНЕ НАПОМЕНЕ

Статистички извештаји о броју и структури тражилаца запослења лица на евиденцији Завода за запошљавање Републике Српске, пријављеним слободним радним мјестима, као и свим промјенама на евиденцијама генеришу се из базе података Завода првих дана у мјесецу за претходни мјесец.

Подаци о регистрованој незапослености и запошљавању уз посредовање Завода прикупљају се на основу Закона о евиденцијама у области рада и здравственог осигурања и Закона о посредовању у запошљавању и правима за вријеме незапослености, те Правилника о условима, критеријумима и начину спровођења мјера активне политике запошљавања

ИЗВОРИ И МЕТОД ПРИКУПЉАЊА ПОДАТАКА

Подаци о тражиоцима запослења добијају се непосредном пријавом лица на евиденцију Завода за запошљавање, а подаци о слободним радним мјестима добијају се пријавом потребе за радницима од стране послодавца. Подаци о запошљавању добијају се Извјештајем о заснивању радног односа. Подаци о реализацији потребе за запошљавањем воде се према сједишту послодавца.

ОБУХВАТНОСТ

Завод за запошљавање приказује податке у мјесечном статистичком Билтену у складу са територијалном организацијом Републике Српске и организационом структуром Завода (ниво Филијала за запошљавање).

СТАТИСТИЧКИ ПРЕГЛЕД

Незапосленост

Закључно са 30. 06. 2018. године на евиденцији Завода за запошљавање било је регистровано 107.034 незапослених лица, што у односу на претходни мјесец представља смањење за 1.094 лица. Број незапослених жена у укупном броју незапослених износи 53.977, док је мушкараца 53.057. Од укупног броја незапослених 84.930 лица је са стручном спремом, а 22.104 је без стручне спреме. Од 5.444 лица која су се пријавила у јуну 2018. године 2.324 пријављених су лица без радног стажа, а 3.120 пријављених лица имају претходни радни стаж. На евиденцији незапослених регистровано је 26.778 лица старосне доби од 15 до 30 година, 37.288 лица од 30 до 45 година, 36.356 лица од 45 до 60 година, те 6.612 лица од 60 до 65 година.

Незапосленост по филијалама

Највећи број незапослених регистрован у јуну 2018. године је у филијали Бања Лука, и то 29.552 лица, потом у филијали Добој 18.376 лица, у Бијељини 13.238 незапослених лица, на подручју Источног Сарајева 13.167 незапослених, на подручју Требиња број незапослених је износио 11.829 лица, у Зворнику 10.968, док је на подручју приједорске Филијале регистровано 9.904 незапослена лица.

Квалификациона структура незапослених

Међу незапосленима највише је КВ радника – 35.556, потом слиједи лица са ССС – 32.817, НК радници – 22.104, ВСС – 12.516, ПК радници – 1.994, ВШС – 1.306 и ВКВ радници – 732.

Пријављивање на евиденције незапослених за јун 2018. године

У јуну 2018. године на евиденцију незапослених пријавило се 5.444 лица, од чега се 3.120 лица пријавило по престанку радног односа, што у поређењу с претходним мјесецем представља повећање за 70 лица, односно 1.8 %. Највише пријављених било је у филијали Бања Лука – 2.115, затим у Добоју – 1.123, Приједору - 644, Бијељини - 581, Зворнику - 402, у И. Сарајеву – 305 лица, те у Требињу 274 лица.

Квалификациона структура лица пријављених на евиденцију за јун 2018. године

Међу пријављенима у мају највише је лица са ССС – 2.30, потом слиједи КВ радници – 1.592, НК радници – 756, ВСС – 671, ПК радници – 49, ВШС – 29 и ВКВ радници – 17.

Лица брисана са евиденције због запослења за јун 2018. године

У јуну 2018. године са евиденције Завода за запошљавање укупно је брисано 6.609 лица, од чега због запослења 4.058 лица, што је за 315 лица мање него у мају 2018. године. Од укупног броја брисаних због запослења 1.473 лица су запослена на подручју филијале Бања Лука, 743 лица на подручју Добоја, 480 лица у Приједору, 375 у Требињу, 361 лице у И. Сарајеву, 319 лица у Бијељини, те 307 у Зворнику. Према стручној спреми највише брисаних лица јесу КВ радници - 1.442, затим радници са ССС - 1.417, НК – 623, ВСС – 488, ПК/НСС- 38, ВШС - 35, ВКВ – 15 лица.

Радне дозволе

Током јуна 2018. године страним држављанима одобрено је 49 радних дозвола.

Новчане накнаде, докуп стажа и здравствено осигурање

У јуну 2018. године забиљежено је 1.729 корисника новчане накнаде, што је у поређењу са подацима из претходног мјесеца смањење за 18 корисника.

У истом мјесецу је било 2.637 корисника пензијско-инвалидског осигурања.

Право на здравствено осигурање у јуну 2018. године путем филијала за запошљавање остварило је 3.129 лица, док је укупан број корисника здравственог осигурања на буџету 145.825 лица.

У јуну текуће године Завод за запошљавање објавио је 238 конкурса за слободна радна мјеста, док је у истом периоду поднесено 1.096 пријава потреба за радницима.

**ПРЕГЛЕД НЕЗАПОСЛЕНИХ ЛИЦА, НОВОПРИЈАВЉЕНИХ ЛИЦА И ЗАПОСЛЕНИХ ЛИЦА СА
ЕВИДЕНЦИЈЕ ЗАКЉУЧНО СА 30. 06. 2018. ГОДИНЕ**

Табела 1.

БИРО	Незапослени – активна понуда закључно са 30. 06. 2018.		Новопријављени у јуну 2018.		Запослени са евиденције у јуну 2018.	
	Жене	Укупно	Жене	Укупно	Жене	Укупно
Укупно	53.977	107.034	2.474	5.444	1.851	4.058
100 Бања Лука	5.624	10.111	436	901	332	647
101 Челинац	623	1.310	44	100	22	58
102 Дринић	95	208	3	5	1	5
103 Градишка	2.659	5.300	130	294	115	229
104 Језеро	156	318	1	4	1	1
105 Кнежево	868	1.697	22	53	27	49
106 Котор Варош	692	1.589	33	99	17	54
107 Лакташи	944	1.661	107	194	56	128
108 Мркоњић Град	744	1.375	34	93	36	82
109 Прњавор	1.051	2.122	96	208	43	94
110 Рибник	313	590	9	20	6	20
111 Шипово	895	1.619	25	47	11	35
112 Србац	795	1.652	49	97	42	71
200 Бијељина	5.858	10.664	227	470	94	234
201 Братунац	1.236	2.327	23	57	16	28
202 Лопаре	483	1.070	30	56	11	37
203 Милићи	507	902	15	28	12	26
204 Осмаци	144	354	5	13	1	6
205 Шековићи	456	977	10	26	11	22
206 Сребреница	531	1.258	11	25	14	31
207 Угљевик	796	1.504	32	55	19	48
208 Власеница	499	943	12	35	8	24
209 Зворник	2.115	4.207	93	218	58	170
300 Добој	2.501	5.021	170	380	122	265
301 Брод	652	1.285	36	82	41	81
302 Дервента	601	1.421	60	138	48	111
303 Модрича	1.303	3.126	64	142	41	90
304 Петрово	488	989	18	39	9	22
305 Шамац	1.072	2.308	24	47	24	48
306 Теслић	1.387	3.188	98	228	48	106
307 Пелагићево	163	403	7	16		3
308 Станари	298	635	18	51	7	17
400 Приједор	2.734	5.474	163	376	152	303
401 Костајница	78	228	6	24	6	13
402 Козарска Дубица	529	1.197	38	98	32	61
403 Крупа на Уни	123	401	6	7		3
404 Нови Град	750	1.918	45	124	29	91
405 Оштра Лука	232	686	7	15		9

500 Пале	1.317	2.328	31	64	41	86
501 И. Н. Сарајево	700	1.251	26	42	33	58
502 И. Илица	888	1.616	23	55	29	63
503 Трново	111	185		1	1	3
504 Соколац	948	1.746	19	39	12	46
505 Рогатица	904	1.698	6	24	8	33
506 Хан Пијесак	318	503	14	23	6	13
507 Чајниче	379	713	5	14	5	20
508 Ново Горажде	82	225		1		1
509 Рудо	748	1.713	10	18	7	13
510 Вишеград	566	1.189	9	24	12	25
600 Требиње	1.317	2.565	38	95	113	195
601 Љубиње	247	517	1	4	2	5
602 Билећа	891	1.829	22	38	16	35
603 Гацко	586	904	14	20	7	15
604 Берковићи	196	413	2	5	1	2
605 Невесиње	1.179	2.335	20	53	25	42
606 Фоча	1.446	2.976	24	53	21	75
607 Калиновик	159	290	3	6		6

СТАЊЕ НА ЕВИДЕНЦИЈИ ЗАКЉУЧНО СА 30.06. 2018. ГОДИНЕ (НЕЗАПОСЛЕНА ЛИЦА)

Табела 2.

Филијала	Бања Лука	Бијељина	Зворник	Добој	Приједор	И. Сарајево	Требиње	Укупно
Стање на евиденцији	29.552	13.238	10.968	18.376	9.904	13.167	11.829	107.034

Графикон бр. 1 Преглед стања на евиденцији



■ Бања Лука ■ Бијељина ■ Зворник ■ Добој ■ Приједор ■ И. Сарајево ■ Требиње

**ПРЕГЛЕД СТАЊА ПРЕМА СТЕПЕНУ СТРУЧНОГ ОБРАЗОВАЊА ПО ФИЛИЈАЛАМА
ЗАКЉУЧНО СА 30. 06. 2018. ГОДИНЕ**

Табела 3.

Степен стручног образовања	Пол	Укупно	Бања Лука	Бијељина	Зворник	Добој	Приједор	И. Сарајево	Требиње
1.НК	м	11.971	3.095	1.280	1.618	2.890	1.348	844	896
1.НК	ж	10.133	2.817	1.312	1.360	1.989	775	938	942
1.НК Укупно		22.104	5.912	2.592	2.978	4.879	2.123	1.782	1.838
2.ПК/НСС	м	928	291	205	65	235	63	32	37
2.ПК/НСС	ж	1.066	203	352	127	184	37	114	49
2.ПК/НСС Укупно		1.994	494	557	192	419	100	146	86
3.КВ	м	21.558	5.864	2.506	2.072	4.101	2.271	2.475	2.269
3.КВ	ж	13.998	4.265	1.667	1.238	2.254	1.231	1.580	1.763
3.КВ Укупно		35.556	10.129	4.173	3.310	6.355	3.502	4.055	4.032
4.ССС	м	13.174	3.335	1.311	1.294	2.009	1.394	1.972	1.859
4.ССС	ж	19.643	5.220	2.476	2.022	3.169	1.743	2.778	2.235
4.ССС Укупно		32.817	8.555	3.787	3.316	5.178	3.137	4.750	4.094
5.ВКВ	м	642	153	125	32	119	29	111	73
5.ВКВ	ж	90	42	15	6	11	5	9	2
5.ВКВ Укупно		732	195	140	38	130	34	120	75
6.ВШС	м	537	148	78	53	70	38	71	79
6.ВШС	ж	769	171	109	79	76	77	112	145
6.ВШС Укупно		1.306	319	187	132	146	115	183	224
6.ВШС – сп	м	5				1	2		2
6.ВШС – сп	ж	4							4
6.ВШС – сп Укупно		9	0	0	0	1	2	0	6
71.ВСС-180 ЕЦТС	м	892	291	85	54	100	97	154	111
71.ВСС-180 ЕЦТС	ж	1.650	626	201	104	164	240	198	117
71.ВСС-180 ЕЦТС Укупно		2.542	917	286	158	264	337	352	228
72.ВСС-240 ЕЦТС 4г, 5г, 6г	м	3.091	850	463	269	355	198	508	448
72.ВСС-240 ЕЦТС 4г, 5г, 6г	ж	6.160	1.996	909	501	575	307	1.154	718
72.ВСС-240 ЕЦТС 4г, 5г, 6г Укупно		9.251	2.846	1.372	770	930	505	1.662	1.166
73. мастер 300 ЕТЦС	м	220	50	43	20	27	15	33	32
73. мастер 300 ЕТЦС	ж	415	97	89	47	41	27	70	44
73. мастер 300 ЕТЦС Укупно		635	147	132	67	68	42	103	76
74.магистар	м	33	15	4	3	2	3	6	
74.магистар	ж	41	19	5	4	2	3	7	1
74.магистар Укупно		74	34	9	7	4	6	13	1
8. доктори наука	м	6	1	1		2			2
8. доктори наука	ж	8	3	2			1	1	1
8. доктори наука Укупно		14	4	3	0	2	1	1	3
Укупно		107.034	29.552	13.238	10.968	18.376	9.904	13.167	11.829

**ПРЕГЛЕД НЕЗАПОСЛЕНИХ ЛИЦА – АКТИВНА ПОНУДА ПРЕМА ГОДИНАМА СТАРОСТИ,
ПОЛУ И ФИЛИЈАЛАМА ЗАКЉУЧНО СА 30. 06. 2018. ГОДИНЕ**

Табела 4.

Године старости	Пол	Укупно	Бања Лука	Бијељина	Зворник	Добој	Приједор	И. Сарајево	Требиње
15-18	м	21	5	2	5	4	3	2	
15-18	ж	22	4	5	4	6	2	1	
15- 18 Укупно		43	9	7	9	10	5	3	0
18-20	м	1.052	331	81	99	296	141	41	63
18-20	ж	659	234	49	53	204	81	22	16
18-20 Укупно		1.711	565	130	152	500	222	63	79
20-24	м	4.889	1.224	480	588	961	639	425	572
20-24	ж	4.133	1.176	436	491	856	530	309	335
20-24 Укупно		9.022	2.400	916	1.079	1.817	1.169	734	907
24-27	м	3.529	828	419	406	630	389	390	467
24-27	ж	4.007	1.211	462	442	598	390	480	424
24-27 Укупно		7.536	2.039	881	848	1.228	779	870	891
27-30	м	3.806	905	459	420	616	392	523	491
27-30	ж	4.660	1.379	589	465	697	390	636	504
27-30 Укупно		8.466	2.284	1.048	885	1.313	782	1.159	995
30-35	м	5.592	1.367	636	626	911	571	818	663
30-35	ж	7.152	2.081	917	735	1.029	596	1.018	776
30-35 Укупно		12.744	3.448	1.553	1.361	1.940	1.167	1.836	1.439
35-40	м	5.843	1.456	630	734	986	658	755	624
35-40	ж	6.466	1.827	841	757	947	558	863	673
35-40 Укупно		12.309	3.283	1.471	1.491	1.933	1.216	1.618	1.297
40-45	м	5.918	1.549	576	656	1.137	730	623	647
40-45	ж	6.317	1.794	851	695	988	553	745	691
40-45 Укупно		12.235	3.343	1.427	1.351	2.125	1.283	1.368	1.338
45-50	м	5.733	1.619	606	551	1.102	671	582	602
45-50	ж	6.342	1.751	943	598	972	565	721	792
45-50 Укупно		12.075	3.370	1.549	1.149	2.074	1.236	1.303	1.394
50-55	м	6.347	1.809	791	516	1.224	631	724	652
50-55	ж	6.516	1.826	944	566	968	491	862	859
50-55 Укупно		12.863	3.635	1.735	1.082	2.192	1.122	1.586	1.511
55-60	м	6.194	1.790	845	496	1.201	464	755	643
55-60	ж	5.224	1.470	742	470	806	244	844	648
55-60 Укупно		11.418	3.260	1.587	966	2.007	708	1.599	1.291
60-65	м	3.913	1.153	543	372	780	164	535	366
60-65	ж	2.457	699	355	211	390	46	455	301
60-65 Укупно		6.370	1.852	898	583	1.170	210	990	667
Лица у 65-тој		220	57	33	11	63	5	33	18
Лица у 65-тој		22	7	3	1	4		5	2
Лица у 65-тој		242	64	36	12	67	5	38	20
УКУПНО		107.034	29.552	13.238	10.968	18.376	9.904	13.167	11.829

**ПРЕГЛЕД НЕЗАПОСЛЕНИХ ЛИЦА – АКТИВНА ПОНУДА НА ЕВИДЕНЦИЈИ ПРЕМА ДУЖИНИ
ЧЕКАЊА, ПОЛУ И ФИЛИЈАЛАМА ЗАКЉУЧНО СА 30. 06. 2018. ГОДИНЕ**

Табела 5.

Дужина чекања	Пол	Укупно	1. НК	2. ПК/НСС	3. КВ	4. ССС	5. ВКВ	6. ВШС	7. ВСС
1.0-6 мјесеци	м	8.459	1.135	94	3.312	2.744	74	54	1.046
1.0-6 мјесеци	ж	7.354	727	80	1.470	2.987	11	62	2.017
01.0-6 мјесеци Укупно		15.813	1.862	174	4.782	5.731	85	116	3.063
2. 6-9 мјесеци	м	2.864	439	41	1.076	896	24	22	366
2. 6-9 мјесеци	ж	2.818	330	36	525	1.048	9	30	840
2. 6-9 мјесеци Укупно		5.682	769	77	1.601	1.944	33	52	1.206
3. 9-12 мјесеци	м	2.512	338	28	935	831	13	23	344
3. 9-12 мјесеци	ж	2.537	269	25	479	1.047	3	35	679
3. 9-12 мјесеци Укупно		5.049	607	53	1.414	1.878	16	58	1.023
4. 12-18 мјесеци	м	3.279	523	27	1.212	1.004	38	28	447
4. 12-18 мјесеци	ж	3.213	363	49	719	1.219	1	46	816
4. 12-18 мјесеци Укупно		6.492	886	76	1.931	2.223	39	74	1.263
5. 18-24 мјесеци	м	2.999	446	41	1.129	930	34	31	388
5. 18-24 мјесеци	ж	3.104	378	33	668	1.259	2	30	734
5. 18-24 мјесеци Укупно		6.103	824	74	1.797	2.189	36	61	1.122
6. 2г-3г	м	4.221	769	49	1.671	1.160	49	55	468
6. 2г-3г	ж	4.351	665	49	1.033	1.649	5	67	883
6. 2г-3г Укупно		8.572	1.434	98	2.704	2.809	54	122	1.351
7. 3г-5г	м	6.375	1.285	103	2.620	1.617	69	78	603
7. 3г-5г	ж	6.246	930	85	1.576	2.337	9	104	1.205
7. 3г-5г Укупно		12.621	2.215	188	4.196	3.954	78	182	1.808
8. 5г-7г	м	5.102	1.252	98	2.131	1.151	58	68	344
8. 5г-7г	ж	5.168	1.136	112	1.411	1.731	9	95	674
8. 5г-7г Укупно		10.270	2.388	210	3.542	2.882	67	163	1.018
9. 7г-9г	м	4.447	1.365	94	1.879	869	65	45	130
9. 7г-9г	ж	4.414	1.061	114	1.327	1.546	14	90	262
9. 7г-9г Укупно		8.861	2.426	208	3.206	2.415	79	135	392
10. 9г и више	м	12.799	4.419	353	5.593	1.972	218	138	106
10. 9г и више	ж	14.772	4.274	483	4.790	4.820	27	214	164
10. 9г и више Укупно		27.571	8.693	836	10.383	6.792	245	352	270
УКУПНО		107.034	22.104	1.994	35.556	32.817	732	1.315	12.516

**ПРЕГЛЕД НЕЗАПОСЛЕНИХ ЛИЦА – АКТИВНА ПОНУДА ПО БИРОИМА, ПОЛУ И СТЕПЕНУ
СТРУЧНОГ ОБРАЗОВАЊА ЗАКЉУЧНО СА 30. 06. 2018. ГОДИНЕ**

Табела 6.

Биро	Пол	Укупно	1. НК	2. ПК/НСС	3. КВ	4. ССС	5. ВКВ	6. ВШС	7. ВСС
100 Бања Лука	м	4.487	594	84	1.652	1.290	90	74	703
100 Бања Лука	ж	5.624	562	72	1.111	2.074	22	97	1.686
100 Бања Лука Укупно		10.111	1.156	156	2.763	3.364	112	171	2.389
101 Челинац	м	687	155	27	296	168	6	4	31
101 Челинац	ж	623	125	8	197	204		3	86
101 Челинац Укупно		1.310	280	35	493	372	6	7	117
102 Дринић	м	113	35	1	48	25		2	2
102 Дринић	ж	95	13	1	45	33		1	2
102 Дринић Укупно		208	48	2	93	58	0	3	4
103 Градишка	м	2.641	736	81	1.134	523	13	22	132
103 Градишка	ж	2.659	627	56	865	823	9	23	256
103 Градишка Укупно		5.300	1.363	137	1.999	1.346	22	45	388
104 Језеро	м	162	66		66	23		1	6
104 Језеро	ж	156	77	1	32	32		2	12
104 Језеро Укупно		318	143	1	98	55	0	3	18
105 Кнежево	м	829	258	29	322	182	9	5	24
105 Кнежево	ж	868	348	6	250	226	1	1	36
105 Кнежево Укупно		1.697	606	35	572	408	10	6	60
106 Котор Варош	м	897	258	7	425	170		5	32
106 Котор Варош	ж	692	193		216	210		4	69
106 Котор Варош Укупно		1.589	451	7	641	380	0	9	101
107 Лакташи	м	717	102	15	333	181	14	8	64
107 Лакташи	ж	944	135	18	262	334	2	8	185
107 Лакташи Укупно		1.661	237	33	595	515	16	16	249
108 Мркоњић Град	м	631	141	11	286	127	6	8	52
108 Мркоњић Град	ж	744	140	6	252	231	2	8	105
108 Мркоњић Град Укупно		1.375	281	17	538	358	8	16	157
109 Прњавор	м	1.071	208	15	534	240	11	6	57
109 Прњавор	ж	1.051	137	15	332	407	3	13	144
109 Прњавор Укупно		2.122	345	30	866	647	14	19	201
110 Рибник	м	277	86	1	118	59	2		11
110 Рибник	ж	313	74	1	92	124	1		21
110 Рибник Укупно		590	160	2	210	183	3	0	32
111 Шипово	м	724	186	6	313	166		6	47
111 Шипово	ж	895	203	10	341	269		7	65
111 Шипово Укупно		1.619	389	16	654	435	0	13	112
112 Србац	м	857	270	14	337	181	2	7	46
112 Србац	ж	795	183	9	270	253	2	4	74
112 Србац Укупно		1.652	453	23	607	434	4	11	120
200 Бијељина	м	4.806	982	183	2.018	979	115	69	460

200 Бијељина	ж	5.858	1.068	317	1.352	1.998	12	99	1.012
200 Бијељина Укупно		10.664	2.050	500	3.370	2.977	127	168	1.472
201 Братунац	м	1.091	364	12	384	250	15	9	57
201 Братунац	ж	1.236	396	44	218	458	2	13	105
201 Братунац Укупно		2.327	760	56	602	708	17	22	162
202 Лопаре	м	587	169	6	218	143	8	4	39
202 Лопаре	ж	483	92	5	128	190	3	3	62
202 Лопаре Укупно		1.070	261	11	346	333	11	7	101
203 Милићи	м	395	85	12	187	88		5	18
203 Милићи	ж	507	110	26	125	199		7	40
203 Милићи Укупно		902	195	38	312	287	0	12	58
204 Осмаци	м	210	69	5	76	47		2	11
204 Осмаци	ж	144	40	2	45	41			16
204 Осмаци Укупно		354	109	7	121	88	0	2	27
205 Шековићи	м	521	90	2	254	140		3	32
205 Шековићи	ж	456	106	2	99	194		5	50
205 Шековићи Укупно		977	196	4	353	334	0	8	82
206 Сребреница	м	727	280	15	249	141	2	7	33
206 Сребреница	ж	531	188	18	88	185		6	46
206 Сребреница Укупно		1.258	468	33	337	326	2	13	79
207 Угљевик	м	708	129	16	270	189	2	5	97
207 Угљевик	ж	796	152	30	187	288		7	132
207 Угљевик Укупно		1.504	281	46	457	477	2	12	229
208 Власеница	м	444	124	3	141	123	1	4	48
208 Власеница	ж	499	77	14	127	184	1	8	88
208 Власеница Укупно		943	201	17	268	307	2	12	136
209 Зворник	м	2.092	606	16	781	505	14	23	147
209 Зворник	ж	2.115	443	21	536	761	3	40	311
209 Зворник Укупно		4.207	1.049	37	1.317	1.266	17	63	458
300 Добој	м	2.520	619	41	1.053	594	51	15	147
300 Добој	ж	2.501	470	47	672	1.027	4	30	251
300 Добој Укупно		5.021	1.089	88	1.725	1.621	55	45	398
301 Брод	м	633	199	35	257	100	10	5	27
301 Брод	ж	652	137	17	204	219	2	3	70
301 Брод Укупно		1.285	336	52	461	319	12	8	97
302 Дервента	м	820	232	21	335	175	10	6	41
302 Дервента	ж	601	95	16	152	249	2	8	79
302 Дервента Укупно		1.421	327	37	487	424	12	14	120
303 Модрича	м	1.823	602	35	728	349	10	13	86
303 Модрича	ж	1.303	324	24	372	451	3	5	124
303 Модрича Укупно		3.126	926	59	1.100	800	13	18	210
304 Петрово	м	501	101	4	239	127	12		18
304 Петрово	ж	488	134	9	115	192		5	33
304 Петрово Укупно		989	235	13	354	319	12	5	51
305 Шамац	м	1.236	355	32	492	267	3	15	72

305 Шамац	ж	1.072	344	42	212	381		18	75
305 Шамац Укупно		2.308	699	74	704	648	3	33	147
306 Теслић	м	1.801	564	63	796	283	21	13	61
306 Теслић	ж	1.387	336	26	414	492		5	114
306 Теслић Укупно		3.188	900	89	1.210	775	21	18	175
307 Пелагићево	м	240	110		70	43		4	13
307 Пелагићево	ж	163	66	2	44	39		1	11
307 Пелагићево Укупно		403	176	2	114	82	0	5	24
308 Станари	м	337	108	4	131	71	2		21
308 Станари	ж	298	83	1	69	119		1	25
308 Станари Укупно		635	191	5	200	190	2	1	46
400 Приједор	м	2.740	536	26	1.163	810	15	19	171
400 Приједор	ж	2.734	434	17	738	1.091	3	49	402
400 Приједор Укупно		5.474	970	43	1.901	1.901	18	68	573
401 Костајница	м	150	24	1	53	49		4	19
401 Костајница	ж	78	4		13	43		5	13
401 Костајница Укупно		228	28	1	66	92	0	9	32
402 Козарска Дубица	м	668	118	11	301	180	3	6	49
402 Козарска Дубица	ж	529	66	6	154	214		9	80
402 Козарска Дубица Укупно		1.197	184	17	455	394	3	15	129
403 Крупа на Уни	м	278	181	2	66	25		1	3
403 Крупа на Уни	ж	123	53		37	27		1	5
403 Крупа на Уни Укупно		401	234	2	103	52	0	2	8
404 Нови Град	м	1.168	283	18	512	273	5	10	67
404 Нови Град	ж	750	118	6	224	317	2	12	71
404 Нови Град Укупно		1.918	401	24	736	590	7	22	138
405 Оштра Лука	м	454	206	5	176	57	6		4
405 Оштра Лука	ж	232	100	8	65	51		1	7
405 Оштра Лука Укупно		686	306	13	241	108	6	1	11
500 Пале	м	1.011	111	14	374	325	30	6	151
500 Пале	ж	1.317	139	24	273	482	4	15	380
500 Пале Укупно		2.328	250	38	647	807	34	21	531
501 И. Н. Сарајево	м	551	53		186	207	10	10	85
501 И. Н. Сарајево	ж	700	53	10	109	312	2	4	210
501 И. Н. Сарајево Укупно		1.251	106	10	295	519	12	14	295
502 И. Илиџа	м	728	65	1	231	305	11	10	105
502 И. Илиџа	ж	888	54	12	179	394		14	235
502 И. Илиџа Укупно		1.616	119	13	410	699	11	24	340
503 Трново	м	74	17		23	22	4		8
503 Трново	ж	111	19		29	48		1	14
503 Трново Укупно		185	36	0	52	70	4	1	22
504 Соколац	м	798	106	2	331	255	13	5	86

504 Соколац	ж	948	124	15	255	373	1	21	159
504 Соколац Укупно		1.746	230	17	586	628	14	26	245
505 Рогатица	м	794	95	7	364	239	11	11	67
505 Рогатица	ж	904	127	32	211	375	1	19	139
505 Рогатица Укупно		1.698	222	39	575	614	12	30	206
506 Хан Пијесак	м	185	38		47	65	1	4	30
506 Хан Пијесак	ж	318	67	5	51	138		5	52
506 Хан Пијесак Укупно		503	105	5	98	203	1	9	82
507 Чајнице	м	334	76	1	139	88	2	2	26
507 Чајнице	ж	379	99	9	101	125		5	40
507 Чајнице Укупно		713	175	10	240	213	2	7	66
508 Ново Горажде	м	143	32	1	69	26	9	1	5
508 Ново Горажде	ж	82	20	1	25	28			8
508 Ново Горажде Укупно		225	52	2	94	54	9	1	13
509 Рудо	м	965	194	2	456	234	3	17	59
509 Рудо	ж	748	174	4	198	257		19	96
509 Рудо Укупно		1.713	368	6	654	491	3	36	155
510 Вишеград	м	623	57	4	255	206	17	5	79
510 Вишеград	ж	566	62	2	149	246	1	9	97
510 Вишеград Укупно		1.189	119	6	404	452	18	14	176
600 Требиње	м	1.248	132	4	442	429	15	29	197
600 Требиње	ж	1.317	122	11	296	496	1	59	332
600 Требиње Укупно		2.565	254	15	738	925	16	88	529
601 Љубиње	м	270	55	3	101	92	4	2	13
601 Љубиње	ж	247	42	3	85	93		9	15
601 Љубиње Укупно		517	97	6	186	185	4	11	28
602 Билећа	м	938	173	1	362	303	18	14	67
602 Билећа	ж	891	162	3	271	322	1	23	109
602 Билећа Укупно		1.829	335	4	633	625	19	37	176
603 Гацко	м	318	31	1	133	91	6	4	52
603 Гацко	ж	586	73	6	180	228		12	87
603 Гацко Укупно		904	104	7	313	319	6	16	139
604 Берковићи	м	217	74	1	66	56	5	4	11
604 Берковићи	ж	196	66		58	61		2	9
604 Берковићи Укупно		413	140	1	124	117	5	6	20
605 Невесиње	м	1.156	163	8	465	400	16	10	94
605 Невесиње	ж	1.179	181	10	352	475		26	135
605 Невесиње Укупно		2.335	344	18	817	875	16	36	229
606 Фоча	м	1.530	242	19	661	443	9	17	139
606 Фоча	ж	1.446	259	15	492	494		16	170
606 Фоча Укупно		2.976	501	34	1.153	937	9	33	309
607 Калиновик	м	131	26		39	45		1	20
607 Калиновик	ж	159	37	1	29	66		2	24
607 Калиновик Укупно		290	63	1	68	111	0	3	44
Укупно		107.034	23.260	2.150	38.319	36.181	844	1.486	14.905

**ПРЕГЛЕД АКТИВНИХ ТРАЖИЛАЦА ЗАПОСЛЕЊА СА III СТЕПЕНОМ СТРУЧНЕ СПРЕМЕ
ПРЕМА СТРУКАМА И ФИЛИЈАЛАМА ЗАКЉУЧНО СА 30. 06. 2018. ГОДИНЕ**

Табела 7.

Струка	Укупно	Бања Лука	Бијељина	Зворник	Добој	Приједор	И. Сарајево	Требиње
14 Металци	6.381	1.581	812	471	1.109	413	1.068	927
51 Трговци и сродни	6.289	1.659	926	637	1.254	367	591	855
16 Механичари и машинисти	4.233	1.047	526	454	791	538	482	395
52 Угоститељи и сродни	3.703	1.095	217	261	737	489	403	501
17 Електричари и енергетичари	2.834	643	421	389	551	357	261	212
25 Текстилци	2.215	859	111	215	234	182	144	470
41 Возачи и сродни	1.886	447	229	205	420	188	236	161
22 Прерађивачи дрвета	1.375	531	66	89	175	88	340	86
29 Вршиоци личних услуга	1.232	487	37	93	209	229	108	69
28 Прерађивачи хране и сродни	946	338	175	26	44	294	49	20
15 Монтери и инсталатери	878	335	77	105	177	81	41	62
18 Грађевинари	819	270	82	95	201	69	54	48
63 Администратори	561	109	81	37	103	46	101	84
26 Кожари и сродни	517	238	125	25	107	13	7	2
01 Пољопривредници	413	160	126	17	47	18	10	35
13 Хемичари	346	80	36	49	88	28	50	15
20 Керамичари и сродни	169	26	34	51	18	28	6	6
03 Шумари	140	25	2	7	6	5	35	60
19 Фарбари и сродни	104	39	14	10	10	11	14	6
23 Произвођачи папира	91	38	3		18	32		
11 Рудари и геолози	87	5	22	29	17	8		6
91 Занимања разних дјелатности	63	35	3	1	8	9	5	2
45 Посред.комуникација	60	1	22	28	1	1	3	4
12 Металурзи и минералози	50	9	9	6	11		13	2
24 Графичари и сродни	44	19	9	5	2	2	5	2
27 Гумари и пластичари	28	13	3		2	1	8	1
21 Стаклари	28	10		3	4	2	9	
31 Комунална и сродна зан.	24	18	1			1	3	1
42 Жељезничари и сродни	21	3	2	1	7	1	7	
01 Пољопривредници-ветеринари	10	5	1	1	2	1		
81 Здравствени радници	6	2	1		1		2	
43 Бродари и сродни	2	1			1			
61 финансијски радници и економисти	1	1						
УКУПНО	35.556	10.129	4.173	3.310	6.355	3.502	4.055	4.032

Графикон бр. 2 Преглед стања III степена стручне спреме



ПРЕГЛЕД АКТИВНИХ ТРАЖИЛАЦА ЗАПОСЛЕЊА СА IV СТЕПЕНОМ СТРУЧНЕ СПРЕМЕ ПО СТРУКАМА И ФИЛИЈАЛАМА ЗАКЉУЧНО СА 30. 06. 2018. ГОДИНЕ

Табела 8.

Струка	Укупно	Бања Лука	Бијељина	Зворник	Добој	Приједор	И. Сарајево	Требиње
61 Финансијски радници и економисти	6.140	1.316	775	741	1.189	349	960	810
16 Механичари и машинисти	4.259	976	464	354	414	286	815	950
92 Гимназије	3.995	953	328	404	432	205	841	832
17 Електричари и енергетичари	2.604	667	330	279	449	448	278	153
81 Здравствени радници	1.914	361	252	243	470	197	194	197
52 Угоститељи и сродни	1.654	470	89	106	349	171	314	155
01 Пољопривредници	1.549	539	311	70	232	205	85	107
18 Грађевинари	1.112	331	140	162	155	127	142	55
41 Возачи и сродни	1.102	260	118	138	159	120	179	128
51 трговци и сродни	959	288	146	30	260	87	71	77
63 Администратори	957	158	163	114	243	43	132	104
22 Прерађивачи дрвета	880	293	37	57	157	82	212	42
62 Правници	853	397	94	57	104	131	5	65
13 Хемичари	703	181	67	165	98	104	64	24
03 Шумари	671	221	14	70	47	36	159	124
25 Текстилци	566	240	32	54	48	70	46	76
01 Пољопривредници-ветеринари	401	158	77	35	35	77	18	1
28 Прерађивачи хране и сродни	377	112	95	13	17	123	12	5
91 занимања разних ђелатности	336	86	37	29	56	35	26	67
81 здравствени радници-фармацеути	235	27	45	29	36	48	27	23
45 посред. комуникација	211	77	25	48	6	14	27	14
29 Вршиоци личних услуга	184	107	10	11	16	19	15	6
81 здравствени радници-стоматолози	184	35	7	9	44	34	32	23
11 Рударци и геолози	160	9	40	46	13	32	5	15
42 жељезничари и сродни	151	6	9	10	68	20	30	8
24 Графичари и сродни	123	62	13	6	12	3	20	7
71 Педагози и андрагози	111	39	11	4	23	24	5	5
26 Кожари и сродни	108	59	22	3	15	6	3	

74 Умјетници	90	43	13	4	6	14	5	5
65 Официри и сродни	81	27	9	6	9	6	15	9
12 металурзи и минералози	38	5	10	9	6		4	4
44 Авијатичари и сродни	32	30					1	1
20 Керамичари и сродни	22	2	1		3	16		
23 Произвођачи папира	18	6		6	1	4	1	
31 Комунална и сродна зан.	16	3	1	2	2	1	7	
15 монтери и инсталатери	8	3		1	3			1
27 Гумари и пластичари	6	5	1					
43 бродари и сродни	6	3		1	1			1
21 Стаклари	1		1					
Укупно	32.817	8.555	3.787	3.316	5.178	3.137	4.750	4.094



ПРЕГЛЕД АКТИВНИХ ТРАЖИЛАЦА ЗАПОСЛЕЉА СА V СТЕПЕНОМ СТРУЧНЕ СПРЕМЕ ПО СТРУКАМА И ФИЛИЈАЛАМА ЗАКЉУЧНО СА 30. 06. 2018. ГОДИНЕ

Табела 9.

Струка	Укупно	Бања Лука	Бијељина	Зворник	Добој	Приједор	И. Сарајево	Требиње
14 металци	204	34	47	9	45	6	40	23
16 механичари и машинисти	126	35	25	5	24	9	19	9
17 електричари и енергетичари	93	26	20	7	16	6	16	2
52 угоститељи и сродни	87	22	11	4	18	2	19	11
41 Возачи и сродни	81	17	14	4	8	1	17	20
51 трговци и сродни	58	22	16	4	8	2	3	3
25 Текстилци	16	12			1	1	2	
18 Грађевинари	13	5	2	2		1		3
13 хемичари	7	3		1	3			
22 Прерађивачи дрвета	7	2			3	2		
15 монтери и инсталатери	6	2	1		1	1		1
24 Графичари и сродни	5	2	1		1			1
28 Прерађивачи хране и сродни	5			1		1	2	1
23 Произвођачи папира	4	2			1	1		
26 Кожари и сродни	4	4						

27 Гумари и пластичари	3	3						
91 занимања разних дјелатности	3	1					1	1
12 металурзи и минералози	2		2					
20 Керамичари и сродни	2	1				1		
21 Стаклари	2	1			1			
19 фарбари и сродни	1						1	
31 Комунална и сродна зан.	1		1					
61 финансијски радници и економисти	1	1						
63 Администратори	1			1				
УКУПНО	732	195	140	38	130	34	120	75



ПРЕГЛЕД АКТИВНИХ ТРАЖИЛАЦА ЗАПОСЛЕЊА СА VI СТЕПЕНОМ СТРУЧНЕ СПРЕМЕ ПО СТРУКАМА И ФИЛИЈАЛАМА ЗАКЉУЧНО СА 30. 06. 2018. ГОДИНЕ

Табела 10.

Струка	Укупно	Бања Лука	Бијељина	Зворник	Добој	Приједор	И. Сарајево	Требиње
61 финансијски радници и економисти	491	99	94	76	53	34	75	60
62 Правници	128	34	17	7	8	4	34	24
64 Организатори и сродни	103	53	4	2	8	28	4	4
16 машински	83	21	13	2	18	8	8	13
52 туризам, угоститељи и сродни	76	6	3	5	2		10	50
25 Текстилци	42	13	1	4	5	3	4	12
71 Педагози и андрагози-физичко васп., тренери и сл	41	9	9	2	4		6	11
01 Пољопривредници	35	6	8	3	13	2	3	
71 Педагози и андрагози-предшколско	31	6	6	3	2	2	3	9
81 здравствени радници-терапеути	25	2	3	4	2	8	1	5
72 Радници природних наука-информатичари	22	1	2	2	14	1		2
18 Грађевинари	21	8	3	4	2	1		3
71 Педагози и андрагози-српски и слицно	20	10		2			1	7
41 Саобраћајни и сродни	18	5	2	2	1	2	5	1

81 социјални радници	16	2	3	1	5		1	4
17 електричари и енергетичари	15	5	2	1	1	2	2	2
81 здравствени радници	14	3	1			6	3	1
71 Педагози и андрагози-историја и географија	12	4	1					7
13 хемичари	11	1	3	4	1		1	1
45 посред. комуникација	11	1	1	2		1	4	2
81 здравствени радници-санитарни	11	1	1	1	1	6		1
81 здравствени радници-медицинске сестре	10	1	1		1	3	4	
91 заштита на раду	10	7	1	1			1	
12 металурзи и минералози	9	1	2	2		3	1	
71 Педагози и андрагози-разредна настава	9	7					1	1
71 Педагози и андрагози-хемија и домаћинство	7		2				4	1
31 Комунална и сродна зан.	5	4					1	
81 здравствени радници-стоматолози	5				1			4
18 Грађевинари-геодети	4	2		1			1	
43 бродари и сродни	4	1						3
63 Администратори	4	2	1		1			
22 Прерађивачи дрвета	3	1					1	1
24 Графичари и сродни	3				1	1		1
26 Кожари и сродни	3	2			1			
71 Педагози и андрагози-биологија и хемија	3		1		1		1	
28 Прерађивачи хране и сродни	2		1				1	
72 Радници природних наука-математичари	2					1	1	
71 Педагози и андрагози-енглески	1						1	
71 Педагози и андрагози-практична настава	1				1			
71 Педагози и андрагози-стручно теоретски	1			1				
71 Педагози и андрагози-техничко и хемија	1		1					
71 Педагози и андрагози-васпитач	1					1		
72 Радници природних наука-еколози	1	1						
УКУПНО	1.315	319	187	132	147	117	183	230

Графикон бр. 5 Преглед стања VI степена стручне спреме



ПРЕГЛЕД АКТИВНИХ ТРАЖИЛАЦА ЗАПОСЛЕЊА СА VII СТЕПЕНОМ СТРУЧНЕ СПРЕМЕ ПО СТРУКАМА И ФИЛИЈАЛАМА ЗАКЉУЧНО СА 30. 06. 2018. ГОДИНЕ

Табела 11.

Струка	Укупно	Бања Лука	Бијељина	Добој	Зворник	Приједор	И. Сарајево	Требње
61 Финансијски радници и економисти	3.054	848	618	273	267	161	597	290
62 Правници	1.652	532	279	139	144	103	280	175
71 Педагози и андрагози-разредна настава	707	184	155	77	95	41	104	51
01 Пољопривредници	517	215	48	24	52	28	91	59
71 Педагози и андрагози-физичко васп.,тренери и сл	364	86	46	28	35	23	104	42
71 Педагози и андрагози-енглески	337	83	49	25	50	21	75	34
71 Педагози и андрагози-предшколско	330	105	100	49	26	22	11	17
72 Радници природних наука-информатичари	241	74	57	14	24	38	9	25
71 Друштвене науке- педагог	233	84	4	10	26	16	68	25
71 Педагози и андрагози-српски и слично	232	93	11	24	18	14	47	25
41 Саобраћајни и сродни	219	49	24	11	98	12	19	6
71 Друштвене науке-психолог	219	81	9	22	23	8	55	21
73 Друштвене науке-новинар	186	58	6	9	14	9	58	32
71 Радници природних наука-географија	174	69	5	15	10	12	48	15
91 криминалистика, безбједност и сл	170	4	7	12	11	2	95	39
81 здравствени радници-стоматолози	160	55	8	6	11	13	25	42
81 здравствени радници-љекари	156	62	6	3	15	54	8	8
81 здравствени радници-санитарни	151	75	14	7	10	16	8	21
72 Радници природних наука-екологија	151	64	18	8	15	13	10	23
73 Друштвене науке-политолог	145	66	14	12	8	12	21	12
81 здравствени радници-терапеути	145	76	8	3	24	17	5	12
16 машински	133	33	17	6	15	7	24	31
03 Шумари	125	26	35	26	11	10	9	8
13 хемичари	120	38	2	34	3	9	25	9
81 социјални радници	118	60	6	4	17	14	10	7
18 Грађевинари-архитекте	115	12	13	14	11		28	37
17 електричари и енергетичари	114	47	3	6	12	7	19	20
52 туризам,угоститељи и сродни	112	67	10	1	5	7	14	8
71 Друштвене науке-историчар	107	23	8	4	10	5	10	47
81 здравствени радници-фармацеути	95	50	5	8	8	7	2	15
28 Прерађивачи хране и сродни	92	35	12	11	9	8	3	14
18 Грађевинари-геодети	90	31	18	6	9	7	12	7
91 инжињер менаџер	90	3	7	4		15	9	52
81 здравствени радници	88	23	2	3	11	22	8	19
81 здравствени радници-лаборанти	79	26	1	6	4	32	3	7

18 Грађевинари	69	4	6	10	9	2	6	32
71 Друштвене науке- дефектолог	67	14	5	4	2	3	22	17
73 Друштвене науке-социолог	66	26	5	12	6	2	7	8
63 Администратори	66	29	9	3	2	13	9	1
71 Педагози и андрагози-филозофије	59	32	1	2	4	4	10	6
71 Педагози и андрагози-филозофије и социологије	58	24		4	4	3	15	8
72 Радници природних наука-просторни планер	58	44	2		2	3	3	4
72 Радници природних наука-биолози	54	17	8	5	4	2	11	7
81 здравствени радници-медицинске сестре	49	12	20	2	3	5	5	2
74 Умјетници-дизајнери	49	6	9	9	9	5	2	9
71 Педагози и андрагози-српски и италијански	47	19	9	1	6	3	4	5
71 Педагози и андрагози-информатика	41		1	2	1		21	16
73 Друштвене науке-компаративист,библиотекар	40	33			1	4	1	1
45 посред.комуникација	40	18	2	1		2	15	2
74 Умјетници-вајари,сликари,графичари	37	4	6		23	1	1	2
74-Умјетници-музичари	33	8	1	2	4	3	2	13
11 Рудари	32	7	1	2	8	2	7	5
73 друштвене науке-теолог	31	1	12	1	1	15		1
64 Организатори и сродни	28	13	2		6	1		6
71 Педагози и андрагози-ликовно	28	24			3		1	
71 Педагози и андрагози-биологија	26	8	5		3	3	3	4
73 Друштвене науке-музиколог	25	5	1		2	4	4	9
73 Друштвене науке-комуниколог	23	12	2		5		3	1
42 жељезничари и сродни	23	5	9				6	3
71 Педагози и андрагози-социологија	22	15	4	1			1	1
01 Пољопривредници-ветеринари	22	14	1		1		5	1
11 Геолози	20	5	3	3	3	1	3	2
71 Педагози и андрагози-хемија	20	6	4	1	3	1	1	4
71 Педагози и андрагози-математика,информатика	19	1	1		16	1		
72 Радници природних наука-географија	19	13	1		1	1		3
24 Графичари и сродни	18	2	7	2		1	1	5
71 Педагози и андрагози-одбрана и заштита	18	10	1	2	1	1	1	2
71 Педагози и андрагози-њемачки	18	3	3		3	2	4	3
25 Текстилци	17	6		1		1	7	2
29 козметичар,масер,естетичар	16	13			1			2
71 Педагози и андрагози-руски и српски	16	9	3	1		3		
71 Педагози и андрагози-француски	14	5	2	1	2		1	3
74 Умјетници	13		5	2	1	1	3	1
74-Умјетници-драмски	12	5			3	3	1	

91 заштита на раду	12		4	5		1	1	1
22 Прерађивачи дрвета	11	3	3	1	2	2		
71 Педагози и андрагози-историја и латински	11	7		3			1	
71 Друштвене науке-филолог	11	5	1		1		2	2
65 Официри и сродни	10	2	3		3	1		1
71 Педагози и андрагози-турски,арапски и сл.	10	1	2				4	3
71 Педагози и андрагози-учитељи	10			4	1		4	1
71 Педагози и андрагози-енглески и кинески	9	1		2	3		2	1
71 Педагози и андрагози-талијански	9	2		1	1		1	4
73 Друштвене науке-односи с јавношћу	8	2					6	
71 Педагози и андрагози-математика,физика	8	3	1		1	1	1	1
71 Педагози и андрагози-математика	7	1		1	3		2	
74-Умјетници-организатори	6	1	1		1	1		2
71 Педагози и андрагози-музика	5	2	1		2			
03 Шумари/пољопр-пејза`на архит.	5	1	1				1	2
71 Педагози и андрагози-кинески	5		4		1			
71 Педагози и андрагози-разредна И енглески	5	2		1		1		1
71 Педагози и андрагози-руски и сл.	4		1		1		1	1
12 металурзи и минералози	3	1			1	1		
71 Педагози и андрагози-физика	3		2					1
71 Педагози и андрагози-заштита околине	3			1			1	1
73 Друштвене науке-археолог	3	1					1	1
73 Друштвене науке-етнолог	3				2		1	
71 Друштвене науке-историчар и географ	2							2
71 Педагози и андрагози--енгл, њем.	2			2				
72 Радници природних наука-математичари	2					1		1
91 занимања разних дјелатност-менаџер	2	2						
44 Авијатичари и сродни	2		1	1				
71 Педагози и андрагози-демократија	1						1	
71 Педагози и андрагози-грчки и латински	1	1						
71 Педагози и андрагози-педагог	1				1			
71 Педагози и андрагози-разредна и дом.језик	1						1	
71 Педагози и андрагози-техничко образовање	1			1				
71 Педагози и андрагози-украјински	1			1				
71 Педагози и андрагози-васпитач	1					1		
72 Радници природних наука-физичари	1		1					
73 Друштвене науке-историчар	1							1

91 инжењер енергетска ефикасност	1							1
91 занимања разних дјелатност-љ.ресурси,информатика,одн осн с јавн.	1	1						
Укупно	12.516	3.948	1.802	1.002	1.268	891	2.131	1.474



ПРЕГЛЕД ПРИЈАВЉЕНИХ ЛИЦА НА ЕВИДЕНЦИЈУ ПО СТЕПЕНУ СТРУЧНЕ СПРЕМЕ, ПОЛУ И ФИЛИЈАЛАМА ЗА ЈУН 2018. ГОДИНЕ

Табела 12.

Степен стручне спреме	Пол	Укупно	Бања Лука	Бијељина	Зворник	Добој	Приједор	И. Сарајево	Требиње
1.НК	м	431	175	54	90	44	10	15	43
1.НК	ж	325	107	44	85	34	12	14	29
1.НК Укупно		756	282	98	175	78	22	29	72
2. ПК/НСС	м	28	10	10	4	2		1	1
2. ПК/НСС	ж	21	8	7	5				1
2. ПК/НСС Укупно		49	18	17	9	2	0	1	2
3.КВ	м	1.140	455	101	262	148	41	47	86
3.КВ	ж	452	197	37	97	57	16	29	19
3.КВ Укупно		1.592	652	138	359	205	57	76	105
4.ССС	м	1.122	388	86	251	163	87	61	86
4.ССС	ж	1.208	481	134	258	133	61	52	89
4.ССС Укупно		2.330	869	220	509	296	148	113	175
5.ВКВ	м	16	5	3	2	1	4	1	
5.ВКВ	ж	1	1						
5.ВКВ Укупно		17	6	3	2	1	4	1	0
6.ВШС	м	9	3	2		2		2	
6.ВШС	ж	20	5	3	2	1	3	4	2
6.ВШС Укупно		29	8	5	2	3	3	6	2
7.ВСС	м	224	90	36	19	19	20	23	17
7.ВСС	ж	447	190	64	48	40	51	25	29
7.ВСС Укупно		671	280	100	67	59	71	48	46
УКУПНО		5.444	2.115	581	1.123	644	305	274	402

ПРЕГЛЕД БРОЈА ПРИЈАВЉЕНИХ НА ЕВИДЕНЦИЈУ ПРЕМА РАЗЛОЗИМА ПРИЈАВЉИВАЊА ЗА ЈУН 2018. ГОДИНЕ

Табела 13.

Филијала	Пол	1. Без стажа			2. Већ био запослен - са стажом (Разлог престанка РО)									Укупно пријављених на евиденцију
		Први пут на евиденцији	Пријављивање из неактивности	Укупно без стажа	Стечај	Престанак рада послодавца	Технолошки вишак (орг. промјене)	Престанак рада на одређено	Изјава радника-послодавца о прекиду РО	Споразумни прекид РО	Остали разлози	Укупно са стажом		
Бања Лука	м	349	96	445	16	34	87	151	98	274	21	681	1.126	
Бања Лука	ж	336	72	408	2	35	67	200	70	197	10	581	989	
Бијељина	м	74	38	112	2	10	25	48	3	88	4	180	292	
Бијељина	ж	99	32	131	4	11	30	49	4	59	1	158	289	
Зворник	м	68	35	103	2	12	21	38	25	30	2	130	233	
Зворник	ж	63	26	89	2	8	14	31	9	16		80	169	
Добој	м	268	43	311		15	40	55	95	94	18	317	628	
Добој	ж	225	32	257		16	30	70	59	57	6	238	495	
Приједор	м	119	25	144		9	18	59	13	130	6	235	379	
Приједор	ж	91	23	114		9	10	54	7	67	4	151	265	
И. Сарајево	м	41	16	57	4	8	25	32	12	22	2	105	162	
И. Сарајево	ж	41	12	53	9	5	14	35	3	24		90	143	
Требиње	м	45	15	60	3	5	16	27	11	27	1	90	150	
Требиње	ж	30	10	40	2	10	13	27	7	23	2	84	124	
УКУПНО		1.849	475	2.324	46	187	410	876	416	1.108	77	3.120	5.444	

ПРЕГЛЕД ПО ДЈЕЛАТНОСТИМА ПРИЈАВЉЕНИХ СА РАДНИМ ИСКУСТВОМ НА ЕВИДЕНЦИЈУ ЗА ЈУН 2018. ГОДИНЕ

Табела 14.

ДЈЕЛАТНОСТ		1. НК		2. ПК/НСС		3. КВ		4. ССС		5. ВКВ		6. ВШС		7. ВСС		Укупно
		м	ж	м	Ж	м	ж	м	ж	м	ж	м	ж	м	ж	
A	Пољопривреда, лов и шумарство	8	1			12	2	8	6					4		41
B	Рибарство					1		1								2
C	Рударство	3				9		6	2						1	21
D	Прерађивачка индустрија	82	72	6	6	248	100	109	99	6	1	2	5	12	22	770
E	Снабдијевање електричном енергијом, гасом и водом	2				2		3						3	3	13
F	Грађевинарство	57	1	10		101	1	45	6					5	3	229
G	Трговина	18	23	3	3	115	100	94	176	1		2	4	17	46	602
H	Угоститељство	13	33		4	68	69	71	88	1			1	6	11	365
I	Саобраћај, складиштење и везе	5	1			56	1	23	5	2			1	1	2	97

J	Финансијско посредовање						3	7					5	7	22	
K	Пословање некретнинама, изнајмљивање и пословне услуге	3	2			9	4	8	3				2	5	10	46
L	Јавна управа и одбрана; обавезно социјално осигурање	1	1			12		9	7			1	1	11	24	67
M	Образовање		3			1	7	13	3	14	2		2	32	137	214
N	Здравствена и социјална заштита		1			5	6	4	22					8	12	58
O	Остале јавне, друштвене, социјалне и личне услужне дјелатности	54	22	3	4	159	57	108	78	4		4	3	36	40	572
P	Приватна домаћинства са запосленим лицима															0
Q	Екстериторијалне организације и тијела												1			1
0	Непознато															0
Укупно		246	160	22	18	804	353	495	513	16	1	9	19	146	318	3.120

ПРЕГЛЕД РАЗЛОГА ПРЕСТАНКА ВОЂЕЊА ЕВИДЕНЦИЈЕ ЗА ЈУН 2018. ГОДИНЕ

Табела 15.

Разлог престанка вођења евиденције	Пол	Укупно	Бања Лука	Бијељина	Зворник	Добој	Приједор	И. Сарајево	Требње
Запослење	м	2.172	750	190	183	399	258	205	187
Запослење	ж	1.821	695	119	118	335	217	154	183
Запослење укупно		3.993	1.445	309	301	734	475	359	370
Обављање приватне дјелатности	м	35	14	5	4	4	3	2	3
Обављање приватне дјелатности	ж	30	14	5	2	5	2		2
Обављање приватне дјелатности укупно		65	28	10	6	9	5	2	5
Укључивање на редовно школовање	м	2				1		1	
Укључивање на редовно школовање	ж	2				1		1	
Укључивање на редовно школовање укупно		4	0	0	0	2	0	2	0
СТИЦАЊЕ УСЛОВА ЗА ПЕНЗИЈУ	м	166	45	17	9	40	19	21	15
СТИЦАЊЕ УСЛОВА ЗА ПЕНЗИЈУ	ж	99	30	11	6	14	19	14	5
СТИЦАЊЕ УСЛОВА ЗА ПЕНЗИЈУ УКУПНО		265	75	28	15	54	38	35	20
Трајна неспособност за рад	м	13	6		4	2			1
Трајна неспособност за рад	ж	7	3		1	2			1

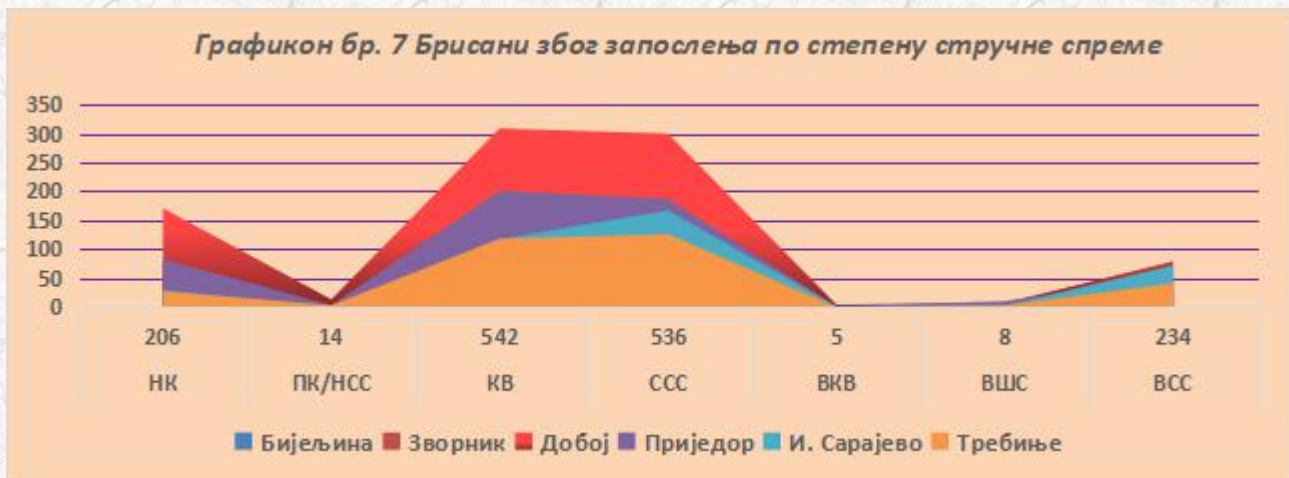
Трајна неспособност за рад укупно		20	9	0	5	4	0	0	2
Стицање вишег степена стручне спреме	м	28	5	6	6	4	2	3	2
Стицање вишег степена стручне спреме	ж	42	18	11	4	1	4	1	3
Стицање вишег степена стручне спреме укупно		70	23	17	10	5	6	4	5
Нередовно јављање	м	1.007	331	149	117	225	155	8	22
Нередовно јављање	ж	703	231	126	63	151	96	13	23
Нередовно јављање укупно		1.710	562	275	180	376	251	21	45
Издржавање казне затвора	м	2	1				1		
Издржавање казне затвора укупно		2	1	0	0	0	1	0	0
Преселење	ж	67	7	5	12	9	22	10	2
Преселење	ж	101	23	11	24	14	20	5	4
Преселење укупно		168	30	16	36	23	42	15	6
Смрт	м	24	6	1	4	9	1	2	1
Смрт	ж	7	1	1	1	1			3
Смрт укупно		31	7	2	5	10	1	2	4
Носилац комерц. пољоп. газдинства	м	3							3
Носилац комерц. пољоп. газдинства	ж	1							1
Носилац комерц. пољоп. газдинства укупно		4	0	0	0	0	0	0	4
Одбијање запослења у свом		1						1	
Одбијање запослења у свом		1	0	0	0	0	0	1	0
Остали Законски разлози	м	163	121	4	11	2		17	8
Остали Законски разлози	ж	113	80	1	1	9	1	10	11
Остали Законски разлози укупно		276	201	5	12	11	1	27	19
Укупно		6.609	2.381	662	570	1.228	820	468	480

ПРЕГЛЕД БРИСАНИХ ЛИЦА СА ЕВИДЕНЦИЈЕ ЗБОГ ЗАПОСЛЕЊА И ОБАВЉАЊА САМОСТАЛНЕ ДЈЕЛАТНОСТИ ПО СТЕПЕНУ СТРУЧНЕ СПРЕМЕ, ПОЛУ И ФИЛИЈАЛАМА ЗА ЈУН 2018. ГОДИНЕ

Табела 16.

Степен стручне спреме	Пол	Укупно	Бања Лука	Бијељина	Зворник	Добој	Приједор	И. Сарајево	Требиње
1. НК	м	346	129	19	41	79	52	14	12
1. НК	ж	277	95	14	20	64	39	10	35
1. НК Укупно		623	224	33	61	143	91	24	47
2. ПК/НСС	м	22	6	3		4	4	2	3
2. ПК/НСС	ж	16	5	1	2	3		3	2
2. ПК/НСС Укупно		38	11	4	2	7	4	5	5
3. КВ	м	926	313	99	82	175	112	70	75
3. КВ	ж	516	200	27	27	94	74	27	67

3. КВ Укупно		1.442	513	126	109	269	186	97	142
4. ССС	м	704	247	50	52	111	78	91	75
4. ССС	ж	713	274	46	48	141	82	68	54
4. ССС Укупно		1.417	521	96	100	252	160	159	129
5. ВКВ	м	13	3	1		3	1	4	1
5. ВКВ	ж	2	1						1
5. ВКВ Укупно		15	4	1	0	3	1	4	2
6. ВШС	м	17	5	1	2		3	1	5
6. ВШС	ж	18	2		2	2	6	2	4
6. ВШС Укупно		35	7	1	4	2	9	3	9
7. ВСС	м	179	61	22	10	31	11	25	19
7. ВСС	ж	309	132	36	21	36	18	44	22
7. ВСС Укупно		488	193	58	31	67	29	69	41
Укупно		4.058	1.473	319	307	743	480	361	375



ПРЕГЛЕД СТАЊА БРИСАНИХ ЛИЦА СА ЕВИДЕНЦИЈЕ ЗБОГ ЗАПОСЛЕЊА И ОБАВЉАЊА ПРИВАТНЕ ДЈЕЛАТНОСТИ ПО ДЈЕЛАТНОСТИ ЗАПОСЛЕЊА, ФИЛИЈАЛАМА И ПОЛУ ЗА ЈУН 2018. ГОДИНЕ

Табела 17.

Дјелатност	Филијала														Укупно
	Бања Лука		Бијељина		Зворник		Добој		Приједор		И. Сарајево		Требиње		
	м	ж	м	ж	м	ж	м	ж	м	ж	м	ж	м	ж	
A Пољопривреда, лов и шумарство	27	12			1	1	14	1	2	4	17	11	12	6	108
B Рибарство					2	1	1				5				9
C Рударство	4		1		7	2	4		5		1		3		27
D Прерађивачка индустрија	167	148	39	17	37	36	124	111	67	47	62	14	26	79	974
E Снабдијевање електричном енергијом,	1	3	5	5	1	1	5	7	9	1	4	1	5	2	50

	гасом и водом															
F	Грађевинарство	99	2	23	1	46		51	3	18	2	16	3	33	1	298
G	Трговина	100	170	28	38	19	37	82	114	34	62	22	46	20	27	799
H	Угоститељство	46	57	6	11	16	8	24	34	17	34	23	23	29	31	359
I	Саобраћај, складиштење и везе	23	8	14	2	19	5	22	2	11		4	1	8	1	120
J	Финансијско посредовање	3	9	1	1		4	1	4		2	1	3	2	4	35
K	Пословање некретнинама, изнајмљивање и пословне услуге	23	15		2			7	1	16	7	1	3			75
L	Јавна управа и одбрана; обавезно социјално осигурање	8	10	2	4	4	2	4	2	1	1	6	9	20	5	78
M	Образовање	9	25	2	8		4	2	5		2	1	5	1	5	69
N	Здравствена и социјална заштита	11	49	3	4	1	2	13	17		8	2	8		10	128
O	Остале јавне, друштвене, социјалне и личне услужне дјелатности	243	201	66	26	30	15	49	39	81	49	42	27	31	14	913
P	Приватна домаћинства са запосленим лицима															0
Q	Екстериторијалне организације и тијела															0
0	Непознато			5	5	4	2									16
Укупно		764	709	195	124	187	120	403	340	261	219	207	154	190	185	4.058

ПРЕГЛЕД СТАЊА БРИСАНИХ ЛИЦА СА ЕВИДЕНЦИЈЕ ЗБОГ ЗАПОСЛЕЊА И ОБАВЉАЊА ПРИВАТНЕ ДЈЕЛАТНОСТИ ПО ДЈЕЛАТНОСТИ ЗАПОСЛЕЊА, ПОЛУ И СТЕПЕНУ СТРУЧНЕ СПРЕМЕ ЗА ЈУН 2018. ГОДИНЕ

Табела 18.

Назив		1. НК		2. ПК/НСС		3. КВ		4. ССС		5. ВКВ		6. ВШС		7. ВСС		Укупно
		М	Ж	М	Ж	М	Ж	М	Ж	М	Ж	М	Ж	М	Ж	
A	Пољопривреда, лов и шумарство	17	10			18	9	26	13				1	12	2	108
B	Рибарство	3				1		2	1					2		9
C	Рударство	2				15		7						1	2	27

D	Прерађивачка индустрија	101	111	4	6	246	150	146	156	6	1	4	4	15	24	974
E	Снабдијевање електричном енергијом, гасом и водом	3	2	1		7	3	12	6					7	9	50
F	Грађевинарство	75	1	6		142	3	55	5	2	1	1		5	2	298
G	Трговина	37	46	3	3	120	151	117	238	1		1	3	26	53	799
H	Угоститељство	6	38	1	2	63	67	79	69	1		3	1	8	21	359
I	Саобраћај, складиштење и везе	4	5			54	1	38	8					5	5	120
J	Финансијско посредовање					2	3	1	3				3	5	18	35
K	Пословање некретнинама, изнајмљивање и пословне услуге	7	3			19	5	15	9				1	6	10	75
L	Јавна управа и одбрана; обавезно социјално осигурање	3				10	1	19	8			1		12	24	78
M	Образовање		3		2	3	8	3	5	1				8	36	69
N	Здравствена и социјална заштита		7		1	7	13	12	55				1	11	21	128
O	Остале јавне, друштвене, социјалне и личне услужне дјелатности	86	51	7	2	214	99	170	135	2		7	4	56	80	913
P	Приватна домаћинства са запосленим лицима															0
Q	Екстериторијалне организације и тијела															0
0	Непознато	2				5	3	2	2						2	16
Укупно		346	277	22	16	926	516	704	713	13	2	17	18	179	309	4.058

КОРИСНИЦИ НОВЧАНЕ НАКНАДЕ, КОРИСНИЦИ ПЕНЗИЈСКО-ИНВАЛИДСКОГ ОСИГУРАЊА И КОРИСНИЦИ ЗДРАВСТВЕНОГ ОСИГУРАЊА ЗАКЉУЧНО СА 30. 06. 2018. ГОДИНЕ

Табела 19.

Филијала	Јун 2018.			Јун 2017.		
	Корисници новчане накнаде	Корисници пензијско-инвалидског осигурања	Корисници здравственог осигурања – Буџет	Корисници новчане накнаде	Корисници пензијско-инвалидског осигурања	Корисници здравственог осигурања – Буџет
Бања Лука	720	1.040	53.259	586	906	56.229
Бијељина	154	242	16.969	79	148	17.752

Зворник	118	176	12.960	54	99	13.623
Добој	298	405	22.096	306	401	23.720
Приједор	162	248	21.099	140	236	22.272
Сарајево	142	247	10.516	110	215	10.809
Требиње	135	279	8.926	139	310	9.158
Укупно	1.729	2.637	145.825	1.414	2.315	153.563



ПРЕГЛЕД НЕЗАПОСЛЕНИХ ЛИЦА СА ИНВАЛИДИТЕТОМ – АКТИВНА ПОНУДА ПРЕМА СТАТУСУ ИНВАЛИДНОСТИ И ФИЛИЈАЛАМА ЗАКЉУЧНО СА 30. 06. 2018. ГОДИНЕ

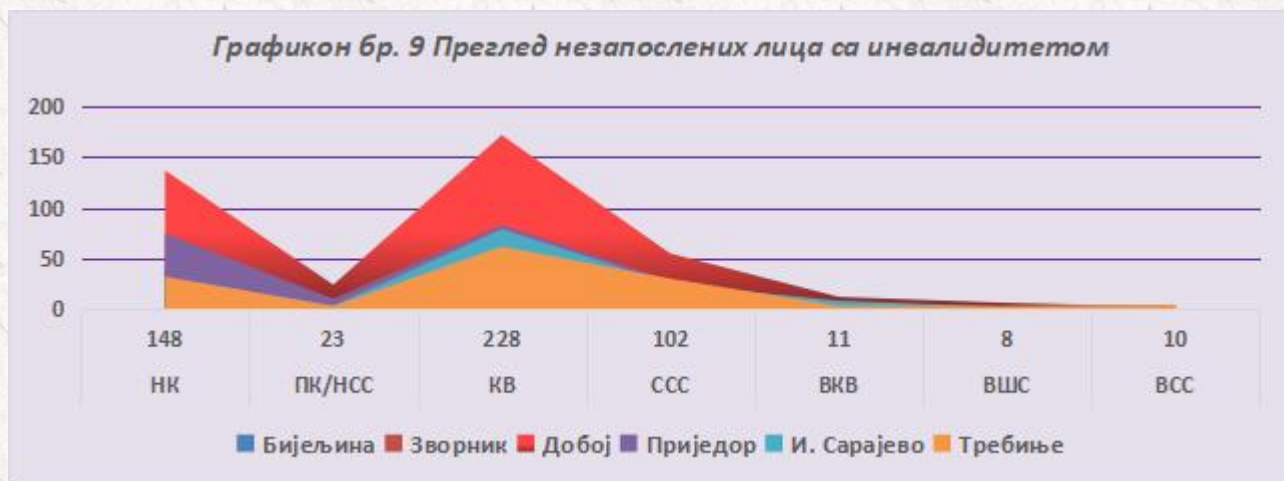
Табела 20.

ФИЛИЈАЛА								
Статус инвалидности	Укупно	Бања Лука	Бијељина	Зворник	Добој	Приједор	И. Сарајево	Требиње
1. Ратни војни инвалид	1.336	435	128	40	352	147	119	115
2. Војномирнодоп. инвалид	10	3	1		3	2	1	
3. Инвалид рада	19	9		1	2	4	1	2
4. Категоризована инвал.	143	42	25	6	33	26	6	5
5. Цивилна жртва рата	36	7	3		10	3	10	3
6. Остали инвалиди	73	19	8	3	6	13	13	11
Укупно лица са Инвалидитетом	1.617	515	165	50	406	195	150	136

ПРЕГЛЕД НЕЗАПОСЛЕНИХ ЛИЦА СА ИНВАЛИДИТЕТОМ – АКТИВНА ПОНУДА ПО СТЕПЕНУ СТРУЧНЕ СПРЕМЕ И ФИЛИЈАЛАМА ЗАКЉУЧНО СА 30. 06. 2018. ГОДИНЕ

Табела 21.

ФИЛИЈАЛА								
Назив	Укупно	Бања Лука	Бијељина	Зворник	Добој	Приједор	И. Сарајево	Требиње
1. НК	473	143	39	19	141	71	29	31
2. ПК/НСС	70	23	8		23	10	3	3
3. КВ	710	220	88	21	164	77	78	62
4. ССС	270	100	20	8	58	28	26	30
5. ВКВ	45	11	6	1	12	4	8	3
6. ВШС	22	8	2		6	1	2	3
7. ВСС	27	10	2	1	2	4	4	4
Укупно	1.617	515	165	50	406	195	150	136



ПРЕГЛЕД ИЗДАТИХ РАДНИХ ДОЗВОЛА ПО ФИЛИЈАЛАМА ЗА МАЈ 2018. ГОДИНЕ

Табела 22.

Издате радне дозволе	Тип дозволе		Укупно
	Нова	Продужење	
Филијала			
Бања Лука	6	6	12
Бијељина	7	4	11
Зворник	5	1	6
Добој	4	4	8
Источно Сарајево	3	2	5
Приједор	2	2	4
Требиње	1	2	3
Укупно	28	21	49

ИЗВОР ПОДАТАКА И МЕТОДОЛОШКА ОБЈАШЊЕЊА

Извор података који се користе у изради Статистичког прегледа јесте Завод за запошљавање Републике Српске.

Подаци се прикупљају и обрађују мјесечно и објављују почетком актуелног за претходни мјесец.

ОБЈАШЊЕЊЕ ПОЈМОВА

1. НЕЗАПОСЛЕНО ЛИЦЕ је лице пријављено на евиденцију Завода за запошљавање, старости од 15 до 65 година, способно или ограничено способно за рад, које није у радном односу или које на други начин није остварило право на рад.

2. ЛИЦА КОЈА ПРВИ ПУТ ТРАЖЕ ЗАПОСЛЕЊЕ су евидентирана лица у бироима Завода која раније нису била у радном односу.

3. НЕЗАПОСЛЕНА ЛИЦА ЗБОГ ПРЕСТАНКА РАДА ПОСЛОДАВАЦА су евидентирана лица у бироима за запошљавање која су остала без посла због престанка рада организација и послодаваца.

4. КОРИСНИЦИ НОВЧАНЕ НАКНАДЕ су незапослена лица евидентирана у републичким бироима која су према одредбама Закона остварила ово право.

5. НОВОПРИЈАВЉЕНА ЛИЦА КОЈА ПРВИ ПУТ ТРАЖЕ ЗАПОСЛЕЊЕ су лица која се републичким бироима пријављују први пут због запослења у текућем мјесецу.

6. ЗАПОСЛЕНИ СА ЕВИДЕНЦИЈЕ ФИЛИЈАЛА ЗА ЗАПОШЉАВАЊЕ су лица која су се запослила у земљи или иностранству током извјештајног мјесеца, а била су евидентирана у службама.

7. ПОТРЕБЕ ЗА РАДНИЦИМА представљају број тражених радника и приправника за непопуњена и новоотворена радна мјеста која послодавци пријављују бироима у току извјештајног мјесеца.

8. РЕАЛИЗОВАНЕ ПРИЈАВЕ О ПОТРЕБАМА ЗА РАДНИЦИМА представљају број запослених радника и приправника према извјештају о заснивању радног односа, који послодавци достављају бироима током извјештајног мјесеца.

СКРАЋЕНИЦЕ

Ж - Жене

М - Мушкарци

РО - Радни однос

НК - Неквалификовани радник

ПК - Полуквалификовани радник

КВ - Квалификовани радник

ВКВ - Висококвалификовани радник

ССС - Средња стручна спрема

ВШС - Виша стручна спрема

ВСС - Висока стручна спрема

КОНТАКТ

ЦЕНТРАЛНА СТРУЧНА СЛУЖБА

КАБИНЕТ ДИРЕКТОРА

Адреса: Српских ратника 30, 71420 Пале

Телефон: 057/223-107; 226-714; 227-550

Email: kabinet@zzzrs.net

СЕКТОР ЗА ЗАЈЕДНИЧКЕ ПОСЛОВЕ

Адреса: Српских ратника 30, 71420 Пале

Телефон: 057/227-551

Email: protokol@zzzrs.net

СЕКТОР ЗА ПОСРЕДОВАЊЕ И АКТИВНЕ МЈЕРЕ ЗАПОШЉАВАЊА

Адреса: Српских ратника 30, 71420 Пале

Телефон: 057/200-460

Email: aktivne_mjere@zzzrs.net

СЕКТОР ЗА ПРАВНЕ И КАДРОВСКЕ ПОСЛОВЕ

Адреса: Српских ратника 30, 71420 Пале

Телефон: 057/225-873

Email: spp@zzzrs.net

СЕКТОР ЗА ФИНАНСИЈСКЕ ПОСЛОВЕ

Адреса: Српских ратника 30, 71420 Пале

Телефон: 057/201-341; 201-340; 201-060

Email: fin@zzzrs.net

СЕКТОР ЗА ИНФОРМАЦИОНЕ ТЕХНОЛОГИЈЕ

Адреса: Српских ратника 30, 71420 Пале

Телефон: 057/201-920; 201-921

Email: info@zzzrs.net; oglasia@zzzrs.net

Web страница: www.zzzrs.net