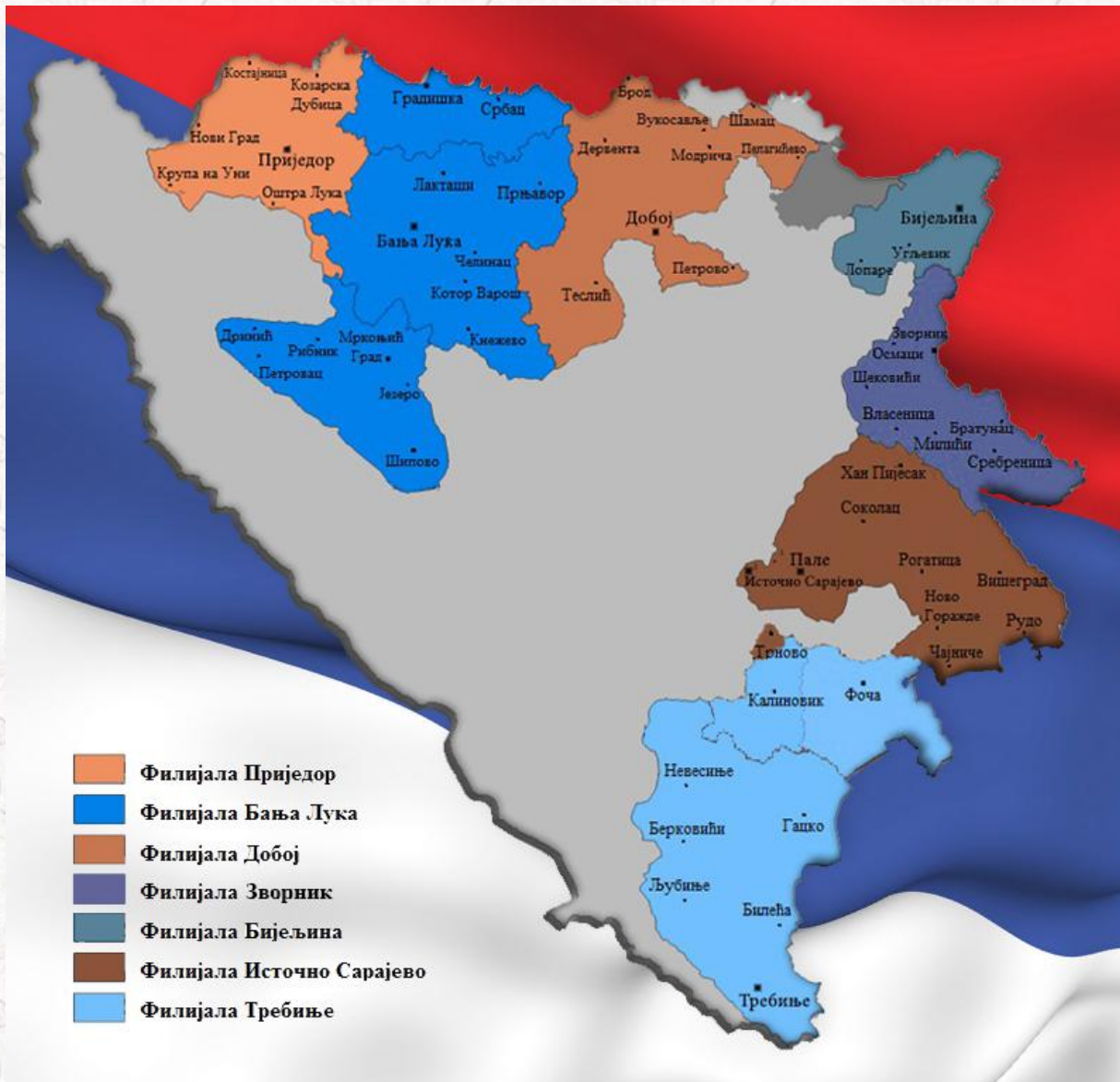




# БИЛТЕН

СТАТИСТИЧКИ ПРЕГЛЕД – МАЈ 2018. ГОДИНЕ



05/18

Издавач :

Завод за запошљавање Републике Српске  
71420 Пале  
Српских ратника 30  
Телефон: 057/223-107  
Факс: 057/227-531  
E-mail: [info@zzzrs.net](mailto:info@zzzrs.net)  
Web: [www.zzzrs.net](http://www.zzzrs.net)

Главни уредник

Слободан Мачар

За издавача:

Директор

Мирослав Вујичић

Уредништво:

Виши стручни сарадник  
за анализу и публикације

Вера Љубичић

Припрема и обрада:

Сектор за информатику, анализу и информисање

## САДРЖАЈ

О Заводу.....	5
Уводне напомене.....	6
Статистички преглед.....	7
Преглед незапослених лица, новопријављених лица и запослених лица са евиденције закључно са 31. 05. 2018. године.....	8
Стање на евиденцији закључно са 31. 05. 2018. године (незапослена лица).....	9
Преглед стања према степену стручног образовања по филијалама закључно са 30. 04. 2018. године.....	10
Преглед незапослених лица – активна понуда према годинама старости, полу и филијалама закључно са 31. 05. 2018. године .....	11
Преглед незапослених лица – активна понуда на евиденцији према дужини чекања, полу и филијалама закључно са 31. 05. 2018. године.....	12
Преглед незапослених лица – активна понуда по бироима, полу и степену стручног образовања закључно са 31. 05. 2018. године.....	13
Преглед активних тражилаца запослења са III степеном стручне спреме по струкама и филијалама закључно са 31. 05. 2018. године .....	17
Преглед активних тражилаца запослења са IV степеном стручне спреме по струкама и филијалама закључно са 31. 05. 2018. године.....	18
Преглед активних тражилаца запослења са V степеном стручне спреме по струкама и филијалама закључно са 31. 05. 2018. године.....	19
Преглед активних тражилаца запослења са VI степеном стручне спреме по струкама и филијалама закључно са 31. 05. 2018. године.....	20
Преглед активних тражилаца запослења са VII степеном стручне спреме по струкама и филијалама закључно са 31. 05. 2018. године.....	22
Преглед пријављених лица на евиденцију по степену стручне спреме, полу и филијалама за мај 2018. године.....	25
Преглед броја пријављених на евиденцији према разлозима пријављивања за мај 2018. године.....	26
Преглед по дјелатностима пријављених лица са радним искуством на евиденцији за мај 2018. године .....	26
Преглед разлога престанка вођења евиденције за мај 2018. године .....	27
Преглед брисаних лица са евиденције због запослења и обављања самосталне дјелатности по степену стручне спреме, полу и филијалама за мај 2018. године .....	28

Преглед стања брисаних лица са евиденције због запослења и обављања приватне дјелатности по дјелатности запослења, филијалама и полу за мај 2018. године.....	29
Преглед стања брисаних лица са евиденције због запослења и обављања приватне дјелатности по дјелатности запослења и степену стручне спреме за мај 2018. године.....	30
Корисници новчане накнаде, корисници пензијско-инвалидског осигурања и корисници здравственог осигурања закључно са 31. 05. 2018. године.....	31
Преглед незапослених лица са инвалидитетом – активна понуда према статусу инвалидности и филијалама закључно са 31. 05. 2018. године.....	32
Преглед незапослених лица са инвалидитетом – активна понуда по степену стручне спреме и филијалама закључно са 31. 05. 2018. године.....	33
Преглед издатих радних дозвола по филијалама за мај 2018. године.....	33
Извор података и методолошка објашњења.....	34
Скраћенице.....	34
Адресе и контакт телефони Централне службе Завода за запошљавање.....	35

## **О ЗАВОДУ**

Завод за запошљавање Републике Српске је Јавна установа основана у складу са Законом о посредовању у запошљавању и правима за вријеме незапослености ("Службени гласник Републике Српске", број 30/10).

Завод за запошљавање Републике Српске је кључна организација на тржишту рада, не само као посредник у запошљавању и информацијама о тржишту радне снаге, већ и као партнер, поспјешујући фактор, катализатор пуне запослености и развоја програма запошљавања.

Завод посредује између послодаваца и незапослених лица како би пружио помоћ незапосленима да у што краћем року нађу посао и прилагоде своје квалификације и вјештине захтјевима на тржишту рада, као и да им обезбједе одговарајућу материјалну сигурност у периоду трајања незапослености.

Мисија Завода у дијелу пружања услуга послодавцима односи се на обезбјеђење одговарајућих људских потенцијала за успјешно пословање њихових организација.

Завод за запошљавање Републике Српске чине централна служба, шест филијала и педесет осам бироа.

## **НАДЛЕЖНОСТ ЗАВОДА**

### **Основне функције Завода су:**

посредовање у запошљавању, јавно обавјештавање о могућностима и условима запошљавања, савјетовање о избору посла (професионална оријентација) стручно оспособљавање и припрема за запошљавање, спровођење програма запошљавања, обављање организационих, стручних, административних и других послова у вези са остваривањем права на новчану накнаду и здравствену заштиту.

Незапослено лице коме је престао радни однос без његове сагласности, захтјева или кривице, а које има најмање осам мјесеци непрекидног стажа осигурања у посљедњих 12 мјесеци, или 12 мјесеци са прекидима у посљедњих 18 мјесеци остварује право и на новчану накнаду, уколико су за минимум радног стажа уплаћени доприноси за незапосленост за све раднике.

Право на новчану накнаду незапослено лице има од првог дана престанка радног односа ако се пријави Заводу у року од 30 дана од дана престанка радног односа, а ако се пријави Заводу након истека тог рока, права му почињу тећи од дана пријављивања Заводу, умањена за период кашњења.

Износ новчане накнаде се утврђује на основу остварене тромјесечне просјечне зараде прије престанка радног односа и не може бити нижи од 30 % просјечно исплаћене нето плате у Републици нити виши од износа једне просјечно исплаћене нето плате у Републици, у мјесецу који претходи доношењу рјешења.

Трајање права на новчану накнаду износи од 1 до 12 мјесеци у зависности од дужине стажа осигурања.

За вријеме трајања материјално правног обезбјеђења незапослено лице остварује право на здравствено и право на пензијско и инвалидско осигурање.

Поред права на новчану накнаду, незапослено лице има право и на пензијско и инвалидско осигурање у трајању до 3 године уколико са тим стажом испуњава услов за старосну пензију.

## **УВОДНЕ НАПОМЕНЕ**

Статистички извештаји о броју и структури тражилаца запослења лица на евиденцији Завода за запошљавање Републике Српске, пријављеним слободним радним мјестима, као и свим промјенама на евиденцијама генеришу се из базе података Завода првих дана у мјесецу за претходни мјесец.

Подаци о регистрованој незапослености и запошљавању уз посредовање Завода прикупљају се на основу Закона о евиденцијама у области рада и здравственог осигурања и Закона о посредовању у запошљавању и правима за вријеме незапослености, те Правилника о условима, критеријумима и начину спровођења мјера активне политике запошљавања

## **ИЗВОРИ И МЕТОД ПРИКУПЉАЊА ПОДАТАКА**

Подаци о тражиоцима запослења добијају се непосредном пријавом лица на евиденцију Завода за запошљавање, а подаци о слободним радним мјестима добијају се пријавом потребе за радницима од стране послодавца. Подаци о запошљавању добијају се Извјештајем о заснивању радног односа. Подаци о реализацији потребе за запошљавањем воде се према сједишту послодавца.

## **ОБУХВАТНОСТ**

Завод за запошљавање приказује податке у мјесечном статистичком Билтену у складу са територијалном организацијом Републике Српске и организационом структуром Завода (ниво Филијала за запошљавање).

## СТАТИСТИЧКИ ПРЕГЛЕД

### Незапосленост

Закључно са 31. 05. 2018. године на евиденцији Завода за запошљавање било је регистровано 110.619 незапослених лица, што у односу на претходни мјесец представља смањење за 2.491 лице. Број незапослених жена у укупном броју незапослених износи 54.498, док је мушкараца 53.630. Од укупног броја незапослених 85.595 лица је са стручном спремом, а 22.533 је без стручне спреме. Од 4.244 лица која су се пријавила у мају 2018. године 1.197 пријављених су лица без радног стажа, а 3.047 пријављених лица имају претходни радни стаж. На евиденцији незапослених регистровано је 26.301 лица старосне доби од 15 до 30 година, 39.031 лица од 30 до 45 година, 37.503 лица од 45 до 60 година, те 6.860 лица од 60 до 65 година.

### Незапосленост по филијалама

Највећи број незапослених регистрован у мају 2018. године је у филијали Бања Лука, и то 29.865 лица, потом у филијали Добој 18.452 лица, у Бијељини 13.337 незапослених лица, на подручју Источног Сарајева 13.317 незапослених, на подручју Требиња број незапослених је износио 12.056 лица, у Зворнику 11.117, док је на подручју приједорске Филијале регистровано 9.984 незапослена лица.

### Квалификациона структура незапослених

Међу незапосленима највише је КВ радника – 36.205, потом слиједе лица са ССС – 32.723, НК радници – 22.533, ВСС – 12.535, ПК радници – 2.013, ВШС – 1.345 и ВКВ радници – 744.

### Пријављивање на евиденције незапослених за мај 2018. године

У мају 2018. године на евиденцију незапослених пријавило се 4.244 лица, од чега се 3.047 лица пријавило по престанку радног односа, што у поређењу с претходним мјесецем представља смањење за 165 лица, односно 2.4 %. Највише пријављених било је у филијали Бања Лука – 1.629, затим у Добоју – 710, Приједору - 507, Бијељини - 441, Зворнику - 350, у И. Сарајеву – 344 лице, те у Требињу 263 лица.

### Квалификациона структура лица пријављених на евиденцију за мај 2018. године

Међу пријављенима у мају највише је лица са ССС – 1.391, потом слиједе КВ радници – 1.371, НК радници – 752, ВСС – 619, ПК радници – 58, ВШС – 39 и ВКВ радници – 14.

### Лица брисана са евиденције због запослења за април 2018. године

У мају 2018. године са евиденције Завода за запошљавање укупно је брисано 7.209 лица, од чега због запослења 4.373 лица, што је за 560 лица више него у априлу 2018. године. Од укупног броја брисаних због запослења 1.545 лица је запослено на подручју филијале Бања Лука, 883 лица на подручју Добоја, 536 у Приједору, 388 у Источно Сарајеву, 369 лица у Бијељини, 334 у Зворнику, те 318 лица у Требињу. Према стручној спремности највише брисаних лица јесу радници са ССС - 1.581, затим КВ радници - 1.507, НК – 627, ВСС – 563, ПК/НСС- 48, ВШС - 34, ВКВ – 13 лица.

### Радне дозволе

Током маја 2018. године страним држављанима одобрено је 57 радних дозвола.

### Новчане накнаде, докуп стажа и здравствено осигурање

У мају 2018. године забиљежено је 1.747 корисника новчане накнаде, што је у поређењу са подацима из претходног мјесеца смањење за 132 корисника.

У истом мјесецу је било 2.659 корисника пензијско-инвалидског осигурања.

Право на здравствено осигурање у мају 2018. године путем филијала за запошљавање остварило је 3.056 лица, док је укупан број корисника здравственог осигурања на буџету 146.550 лица.

У мају текуће године Завод за запошљавање објавио је 245 конкурса за слободна радна мјеста, док је у истом периоду поднесено 1.135 пријава потреба за радницима.

**ПРЕГЛЕД НЕЗАПОСЛЕНИХ ЛИЦА, НОВОПРИЈАВЉЕНИХ ЛИЦА И ЗАПОСЛЕНИХ ЛИЦА СА  
ЕВИДЕНЦИЈЕ ЗАКЉУЧНО СА 31. 05. 2018. ГОДИНЕ**

Табела 1.

БИРО	Незапослени – активна понуда закључно са 31. 05. 2018.		Новопријављени у мају 2018.		Запослени са евиденције у мају 2018.	
	Жене	Укупно	Жене	Укупно	Жене	Укупно
<b>Укупно</b>	<b>54.498</b>	<b>108.128</b>	<b>1.865</b>	<b>4.244</b>	<b>1.918</b>	<b>4.373</b>
<b>100 Бања Лука</b>	5.751	10.297	377	774	337	671
101 Челинац	614	1.295	21	52	35	72
102 Дринић	94	210			1	4
103 Градишка	2.698	5.399	75	176	82	208
104 Језеро	157	327	1	4	1	3
105 Кнежево	875	1.704	14	34	22	48
106 Котор Варош	683	1.566	18	63	16	70
107 Лакташи	959	1.715	94	191	69	135
108 Мркоњић Град	762	1.409	16	46	21	52
109 Прњавор	1.015	2.053	59	137	62	132
110 Рибник	319	608	6	15	25	38
111 Шипово	896	1.636	16	56	10	43
112 Србац	795	1.646	31	81	28	69
<b>200 Бијељина</b>	5.873	10.734	174	381	134	292
201 Братунац	1.252	2.348	20	49	14	37
202 Лопаре	476	1.071	13	25	6	32
203 Милићи	509	909	4	18	7	27
204 Осмаци	142	356	5	15	8	18
205 Шековићи	462	986	10	20	11	22
206 Сребреница	541	1.278	22	31	16	63
207 Угљевик	804	1.532	14	35	24	45
208 Власеница	505	958	16	42	6	41
209 Зворник	2.137	4.282	91	175	78	126
<b>300 Добој</b>	2.516	5.072	90	219	172	356
301 Брод	684	1.328	23	49	36	91
302 Дервента	607	1.443	49	112	47	112
303 Модрича	1.300	3.123	65	124	27	83
304 Петрово	495	995	13	30	10	25
305 Шамац	1.072	2.317	16	31	35	60
306 Теслић	1.380	3.176	44	115	40	121
307 Пелагићево	157	391	4	8	2	5
308 Станари	289	607	9	22	7	30
<b>400 Приједор</b>	2.781	5.537	128	316	142	320
401 Костајница	78	219	4	15	9	18
402 Козарска Дубица	542	1.205	29	65	44	76
403 Крупа на Уни	117	398	1	3	1	4
404 Нови Град	757	1.940	36	96	41	108
405 Оштра Лука	226	685	4	12	4	10



<b>500 Пале</b>	1.344	2.372	30	80	41	98
501 И. Н. Сарајево	715	1.277	27	49	16	39
502 И. Илица	898	1.628	14	44	32	68
503 Трново	111	186	3	6		3
504 Соколац	953	1.773	12	41	11	29
505 Рогатица	911	1.713	6	27	25	76
506 Хан Пијесак	316	503	5	12	9	13
507 Чајниче	380	723	7	15	8	23
508 Ново Горажде	84	229	7	10	2	2
509 Рудо	746	1.710	3	13	3	9
510 Вишеград	568	1.203	25	47	11	28
<b>600 Требиње</b>	1.406	2.690	47	105	45	85
601 Љубиње	252	526	3	6	8	13
602 Билећа	906	1.858	20	47	12	37
603 Гацко	589	910	8	16	17	34
604 Берковићи	196	415	2	5		1
605 Невесиње	1.195	2.347	21	45	11	32
606 Фоча	1.452	3.020	12	34	36	111
607 Калиновик	156	290	1	5	1	5

**СТАЊЕ НА ЕВИДЕНЦИЈИ ЗАКЉУЧНО СА 31.05. 2018. ГОДИНЕ (НЕЗАПОСЛЕНА ЛИЦА)**

Табела 2.

Филијала	Бања Лука	Бијељина	Зворник	Добој	Приједор	И. Сарајево	Требиње	Укупно
Стање на евиденцији	29.865	13.337	11.117	18.452	9.984	13.317	12.056	108.128

Графикон бр. 1 Преглед стања на евиденцији



■ Бања Лука ■ Бијељина ■ Зворник ■ Добој ■ Приједор ■ И. Сарајево ■ Требиње

**ПРЕГЛЕД СТАЊА ПРЕМА СТЕПЕНУ СТРУЧНОГ ОБРАЗОВАЊА ПО ФИЛИЈАЛАМА  
ЗАКЉУЧНО СА 31. 05. 2018. ГОДИНЕ**

Табела 3.

Степен стручног образовања	Пол	Укупно	Бања Лука	Бијељина	Зворник	Добој	Приједор	И. Сарајево	Требиње
1.НК	м	12198	3163	1294	1648	2952	1383	851	907
1.НК	ж	10335	2877	1326	1393	2021	798	945	975
<b>1.НК Укупно</b>		<b>22533</b>	<b>6040</b>	<b>2620</b>	<b>3041</b>	<b>4973</b>	<b>2181</b>	<b>1796</b>	<b>1882</b>
2.ПК/НСС	м	931	288	203	64	239	64	34	39
2.ПК/НСС	ж	1082	210	351	129	186	38	116	52
<b>2.ПК/НСС Укупно</b>		<b>2013</b>	<b>498</b>	<b>554</b>	<b>193</b>	<b>425</b>	<b>102</b>	<b>150</b>	<b>91</b>
3.КВ	м	21902	5963	2566	2123	4126	2284	2524	2316
3.КВ	ж	14303	4369	1691	1257	2311	1257	1600	1818
<b>3.КВ Укупно</b>		<b>36205</b>	<b>10332</b>	<b>4257</b>	<b>3380</b>	<b>6437</b>	<b>3541</b>	<b>4124</b>	<b>4134</b>
4.ССС	м	13123	3324	1327	1302	1933	1366	1988	1883
4.ССС	ж	19600	5204	2462	2022	3096	1753	2799	2264
<b>4.ССС Укупно</b>		<b>32723</b>	<b>8528</b>	<b>3789</b>	<b>3324</b>	<b>5029</b>	<b>3119</b>	<b>4787</b>	<b>4147</b>
5.ВКВ	м	649	149	125	33	122	30	114	76
5.ВКВ	ж	95	43	15	7	12	5	10	3
<b>5.ВКВ Укупно</b>		<b>744</b>	<b>192</b>	<b>140</b>	<b>40</b>	<b>134</b>	<b>35</b>	<b>124</b>	<b>79</b>
6.ВШС	м	551	149	79	56	72	40	72	83
6.ВШС	ж	785	173	112	81	76	81	113	149
<b>6.ВШС Укупно</b>		<b>1336</b>	<b>322</b>	<b>191</b>	<b>137</b>	<b>148</b>	<b>121</b>	<b>185</b>	<b>232</b>
6.ВШС – сп	м	5				1	2		2
6.ВШС – сп	ж	4							4
<b>6.ВШС – сп Укупно</b>		<b>9</b>	<b>0</b>	<b>0</b>	<b>0</b>	<b>1</b>	<b>2</b>	<b>0</b>	<b>6</b>
71.ВСС-180 ЕЦТС	м	894	288	77	57	109	101	147	115
71.ВСС-180 ЕЦТС	ж	1668	635	196	105	172	238	201	121
<b>71.ВСС-180 ЕЦТС Укупно</b>		<b>2562</b>	<b>923</b>	<b>273</b>	<b>162</b>	<b>281</b>	<b>339</b>	<b>348</b>	<b>236</b>
72.ВСС-240 ЕЦТС 4г, 5г, 6г	м	3121	859	466	264	369	193	520	450
72.ВСС-240 ЕЦТС 4г, 5г, 6г	ж	6149	1979	909	501	584	299	1159	718
<b>72.ВСС-240 ЕЦТС 4г, 5г, 6г Укупно</b>		<b>9270</b>	<b>2838</b>	<b>1375</b>	<b>765</b>	<b>953</b>	<b>492</b>	<b>1679</b>	<b>1168</b>
73. мастер 300 ЕТЦС	м	220	51	43	19	25	16	35	31
73. мастер 300 ЕТЦС	ж	423	101	85	48	40	28	75	46
<b>73. мастер 300 ЕТЦС Укупно</b>		<b>643</b>	<b>152</b>	<b>128</b>	<b>67</b>	<b>65</b>	<b>44</b>	<b>110</b>	<b>77</b>
74.магистар	м	30	12	3	3	2	4	6	
74.магистар	ж	47	24	5	5	2	3	7	1
<b>74.магистар Укупно</b>		<b>77</b>	<b>36</b>	<b>8</b>	<b>8</b>	<b>4</b>	<b>7</b>	<b>13</b>	<b>1</b>
8. доктори наука	м	6	1	1		2			2
8. доктори наука	ж	7	3	1			1	1	1
<b>8. доктори наука Укупно</b>		<b>13</b>	<b>4</b>	<b>2</b>	<b>0</b>	<b>2</b>	<b>1</b>	<b>1</b>	<b>3</b>
<b>Укупно</b>		<b>108.128</b>	<b>29.865</b>	<b>13.337</b>	<b>11.117</b>	<b>18.452</b>	<b>9.984</b>	<b>13.317</b>	<b>12.056</b>

**ПРЕГЛЕД НЕЗАПОСЛЕНИХ ЛИЦА – АКТИВНА ПОНУДА ПРЕМА ГОДИНАМА СТАРОСТИ,  
ПОЛУ И ФИЛИЈАЛАМА ЗАКЉУЧНО СА 31. 05. 2018. ГОДИНЕ**

Табела 4.

Године старости	Пол	Укупно	Бања Лука	Бијељина	Зворник	Добој	Приједор	И. Сарајево	Требиње
15-18	м	18	3	1	5	4	3	2	
15-18	ж	20	3	5	4	6	1	1	
<b>15- 18 Укупно</b>		38	6	6	9	10	4	3	0
18-20	м	536	152	58	68	121	73	19	45
18-20	ж	254	90	11	36	61	27	19	10
<b>18-20 Укупно</b>		790	242	69	104	182	100	38	55
20-24	м	5013	1249	504	612	995	642	434	577
20-24	ж	4170	1193	417	491	870	548	310	341
<b>20-24 Укупно</b>		9183	2442	921	1103	1865	1190	744	918
24-27	м	3633	861	423	425	654	402	397	471
24-27	ж	4035	1225	463	446	619	394	466	422
<b>24-27 Укупно</b>		7668	2086	886	871	1273	796	863	893
27-30	м	3911	938	468	433	623	410	535	504
27-30	ж	4711	1383	592	477	712	384	649	514
<b>27-30 Укупно</b>		8622	2321	1060	910	1335	794	1184	1018
30-35	м	5783	1432	659	637	940	589	838	688
30-35	ж	7322	2113	933	752	1071	622	1040	791
<b>30-35 Укупно</b>		13105	3545	1592	1389	2011	1211	1878	1479
35-40	м	5949	1494	645	744	995	664	769	638
35-40	ж	6612	1884	846	772	964	582	874	690
<b>35-40 Укупно</b>		12561	3378	1491	1516	1959	1246	1643	1328
40-45	м	6014	1580	578	672	1164	727	636	657
40-45	ж	6453	1841	864	708	1005	570	759	706
<b>40-45 Укупно</b>		12467	3421	1442	1380	2169	1297	1395	1363
45-50	м	5834	1652	611	557	1123	689	589	613
45-50	ж	6444	1784	956	599	985	582	723	815
<b>45-50 Укупно</b>		12278	3436	1567	1156	2108	1271	1312	1428
50-55	м	6419	1831	802	523	1239	632	727	665
50-55	ж	6647	1874	947	574	991	501	873	887
<b>50-55 Укупно</b>		13066	3705	1749	1097	2230	1133	1600	1552
55-60	м	6277	1811	854	501	1221	473	767	650
55-60	ж	5306	1502	759	471	816	242	852	664
<b>55-60 Укупно</b>		11583	3313	1613	972	2037	715	1619	1314
60-65	м	3977	1174	545	376	796	174	539	373
60-65	ж	2501	719	357	217	396	48	455	309
<b>60-65 Укупно</b>		6478	1893	902	593	1192	222	994	682
Лица у 65-тој		266	70	36	16	77	5	39	23
Лица у 65-тој		23	7	3	1	4		5	3
Лица у 65-тој		289	77	39	17	81	5	44	26
<b>УКУПНО</b>		<b>108.128</b>	<b>29.865</b>	<b>13.337</b>	<b>11.117</b>	<b>18.452</b>	<b>9.984</b>	<b>13.317</b>	<b>12.056</b>

**ПРЕГЛЕД НЕЗАПОСЛЕНИХ ЛИЦА – АКТИВНА ПОНУДА НА ЕВИДЕНЦИЈИ ПРЕМА ДУЖИНИ  
ЧЕКАЊА, ПОЛУ И ФИЛИЈАЛАМА ЗАКЉУЧНО СА 31. 05. 2018. ГОДИНЕ**

Табела 5.

Дужина чекања	Пол	Укупно	1. НК	2. ПК/НСС	3. КВ	4. ССС	5. ВКВ	6. ВШС	7. ВСС
1.0-6 мјесеци	м	8329	1217	96	3287	2512	77	58	1082
1.0-6 мјесеци	ж	7173	803	83	1509	2699	19	67	1993
<b>01.0-6 мјесеци Укупно</b>		15502	2020	179	4796	5211	96	125	3075
2. 6-9 мјесеци	м	3188	438	35	1212	1045	26	29	403
2. 6-9 мјесеци	ж	3198	340	42	605	1228	2	37	944
<b>2. 6-9 мјесеци Укупно</b>		6386	778	77	1817	2273	28	66	1347
3. 9-12 мјесеци	м	2411	330	24	900	794	15	21	327
3. 9-12 мјесеци	ж	2337	230	22	454	1014	2	29	586
<b>3. 9-12 мјесеци Укупно</b>		4748	560	46	1354	1808	17	50	913
4. 12-18 мјесеци	м	3254	527	33	1233	949	37	28	447
4. 12-18 мјесеци	ж	3113	378	47	715	1114	2	48	809
<b>4. 12-18 мјесеци Укупно</b>		6367	905	80	1948	2063	39	76	1256
5. 18-24 мјесеци	м	3075	431	35	1184	988	35	29	373
5. 18-24 мјесеци	ж	3242	396	31	706	1347	4	32	726
<b>5. 18-24 мјесеци Укупно</b>		6317	827	66	1890	2335	39	61	1099
6. 2г-3г	м	4289	793	52	1693	1178	49	57	467
6. 2г-3г	ж	4417	665	51	1049	1669	6	69	908
<b>6. 2г-3г Укупно</b>		8706	1458	103	2742	2847	55	126	1375
7. 3г-5г	м	6507	1327	105	2667	1650	68	86	604
7. 3г-5г	ж	6353	954	84	1605	2353	9	107	1241
<b>7. 3г-5г Укупно</b>		12860	2281	189	4272	4003	77	193	1845
8. 5г-7г	м	5191	1299	104	2171	1151	60	67	339
8. 5г-7г	ж	5288	1165	114	1449	1791	9	98	662
<b>8. 5г-7г Укупно</b>		10479	2464	218	3620	2942	69	165	1001
9. 7г-9г	м	4564	1403	91	1944	888	66	44	128
9. 7г-9г	ж	4462	1075	120	1364	1544	15	87	257
<b>9. 7г-9г Укупно</b>		9026	2478	211	3308	2432	81	131	385
10. 9г и више	м	12822	4433	356	5611	1968	216	137	101
10. 9г и више	ж	14915	4329	488	4847	4841	27	215	168
<b>10. 9г и више Укупно</b>		27737	8762	844	10458	6809	243	352	269
<b>УКУПНО</b>		<b>108.128</b>	<b>22.533</b>	<b>2.013</b>	<b>36.205</b>	<b>32.723</b>	<b>744</b>	<b>1.345</b>	<b>12.565</b>

**ПРЕГЛЕД НЕЗАПОСЛЕНИХ ЛИЦА – АКТИВНА ПОНУДА ПО БИРОИМА, ПОЛУ И СТЕПЕНУ  
СТРУЧНОГ ОБРАЗОВАЊА ЗАКЉУЧНО СА 31. 05. 2018. ГОДИНЕ**

Табела 6.

Биро	Пол	Укупно	1. НК	2. ПК/НСС	3. КВ	4. ССС	5. ВКВ	6. ВШС	7. ВСС
100 Бања Лука	м	4546	600	81	1716	1287	87	72	703
100 Бања Лука	ж	5751	584	74	1158	2121	23	99	1692
<b>100 Бања Лука Укупно</b>		10297	1184	155	2874	3408	110	171	2395
101 Челинац	м	681	157	27	300	154	6	4	33
101 Челинац	ж	614	128	8	194	195		3	86
<b>101 Челинац Укупно</b>		1295	285	35	494	349	6	7	119
102 Дринић	м	116	39	1	47	25		2	2
102 Дринић	ж	94	13	2	43	33		1	2
<b>102 Дринић Укупно</b>		210	52	3	90	58	0	3	4
103 Градишка	м	2701	757	81	1163	527	13	24	136
103 Градишка	ж	2698	637	56	889	819	9	23	265
<b>103 Градишка Укупно</b>		5399	1394	137	2052	1346	22	47	401
104 Језеро	м	170	71		69	23		1	6
104 Језеро	ж	157	77	1	33	33		2	11
<b>104 Језеро Укупно</b>		327	148	1	102	56	0	3	17
105 Кнежево	м	829	259	29	318	188	8	5	22
105 Кнежево	ж	875	347	7	254	229	1	1	36
<b>105 Кнежево Укупно</b>		1704	606	36	572	417	9	6	58
106 Котор Варош	м	883	271	8	410	158		5	31
106 Котор Варош	ж	683	198		218	196		4	67
<b>106 Котор Варош Укупно</b>		1566	469	8	628	354	0	9	98
107 Лакташи	м	756	113	15	352	191	14	7	64
107 Лакташи	ж	959	142	19	277	332	2	8	179
<b>107 Лакташи Укупно</b>		1715	255	34	629	523	16	15	243
108 Мркоњић Град	м	647	152	10	286	131	6	8	54
108 Мркоњић Град	ж	762	146	6	259	233	2	9	107
<b>108 Мркоњић Град Укупно</b>		1409	298	16	545	364	8	17	161
109 Прњавор	м	1038	198	14	523	231	11	7	54
109 Прњавор	ж	1015	135	15	334	376	3	12	140
<b>109 Прњавор Укупно</b>		2053	333	29	857	607	14	19	194
110 Рибник	м	289	88	1	123	62	2		13
110 Рибник	ж	319	75	1	96	125	1		21
<b>110 Рибник Укупно</b>		608	163	2	219	187	3	0	34
111 Шипово	м	740	191	7	316	172		7	47
111 Шипово	ж	896	207	10	349	261		7	62
<b>111 Шипово Укупно</b>		1636	398	17	665	433	0	14	109
112 Србац	м	851	267	14	340	175	2	7	46
112 Србац	ж	795	188	11	265	251	2	4	74
<b>112 Србац Укупно</b>		1646	455	25	605	426	4	11	120
200 Бијелина	м	4861	992	180	2065	989	114	69	452

200 Бијељина	ж	5873	1082	317	1371	1988	12	102	1001
<b>200 Бијељина Укупно</b>		10734	2074	497	3436	2977	126	171	1453
201 Братунац	м	1096	370	12	387	249	15	9	54
201 Братунац	ж	1252	404	45	221	465	2	13	102
<b>201 Братунац Укупно</b>		2348	774	57	608	714	17	22	156
202 Лопаре	м	595	170	7	224	143	8	5	38
202 Лопаре	ж	476	94	4	129	185	3	3	58
<b>202 Лопаре Укупно</b>		1071	264	11	353	328	11	8	96
203 Милићи	м	400	85	12	192	89		5	17
203 Милићи	ж	509	112	26	124	196		9	42
<b>203 Милићи Укупно</b>		909	197	38	316	285	0	14	59
204 Осмаци	м	214	71	5	78	47		2	11
204 Осмаци	ж	142	40	2	45	41			14
<b>204 Осмаци Укупно</b>		356	111	7	123	88	0	2	25
205 Шековићи	м	524	92	2	255	143		3	29
205 Шековићи	ж	462	107	2	101	198		4	50
<b>205 Шековићи Укупно</b>		986	199	4	356	341	0	7	79
206 Сребреница	м	737	284	14	251	142	2	7	37
206 Сребреница	ж	541	193	18	89	190		6	45
<b>206 Сребреница Укупно</b>		1278	477	32	340	332	2	13	82
207 Угљевик	м	728	132	16	277	195	3	5	100
207 Угљевик	ж	804	150	30	191	289		7	137
<b>207 Угљевик Укупно</b>		1532	282	46	468	484	3	12	237
208 Власеница	м	453	125	3	147	124	1	5	48
208 Власеница	ж	505	76	14	130	185	1	9	90
<b>208 Власеница Укупно</b>		958	201	17	277	309	2	14	138
209 Зворник	м	2145	621	16	813	508	15	25	147
209 Зворник	ж	2137	461	22	547	747	4	40	316
<b>209 Зворник Укупно</b>		4282	1082	38	1360	1255	19	65	463
300 Добој	м	2556	647	43	1062	580	53	16	155
300 Добој	ж	2516	475	46	698	1009	4	30	254
<b>300 Добој Укупно</b>		5072	1122	89	1760	1589	57	46	409
301 Брод	м	644	209	37	258	95	10	6	29
301 Брод	ж	684	147	17	216	223	2	3	76
<b>301 Брод Укупно</b>		1328	356	54	474	318	12	9	105
302 Дервента	м	836	242	21	351	159	11	6	46
302 Дервента	ж	607	105	17	150	241	3	9	82
<b>302 Дервента Укупно</b>		1443	347	38	501	400	14	15	128
303 Модрича	м	1823	613	35	733	331	10	13	88
303 Модрича	ж	1300	329	25	377	434	3	5	127
<b>303 Модрича Укупно</b>		3123	942	60	1110	765	13	18	215
304 Петрово	м	500	102	4	239	125	12		18
304 Петрово	ж	495	140	9	118	192		5	31
<b>304 Петрово Укупно</b>		995	242	13	357	317	12	5	49
305 Шамац	м	1245	353	33	495	274	3	15	72

305 Шамац	ж	1072	340	42	215	382		18	75
<b>305 Шамац Укупно</b>		2317	693	75	710	656	3	33	147
306 Теслић	м	1796	571	62	799	265	21	13	65
306 Теслић	ж	1380	340	27	426	466		4	117
<b>306 Теслић Укупно</b>		3176	911	89	1225	731	21	17	182
307 Пелагићево	м	234	106		69	42		4	13
307 Пелагићево	ж	157	63	2	44	36		1	11
<b>307 Пелагићево Укупно</b>		391	169	2	113	78	0	5	24
308 Станари	м	318	109	4	120	62	2		21
308 Станари	ж	289	82	1	67	113		1	25
<b>308 Станари Укупно</b>		607	191	5	187	175	2	1	46
400 Приједор	м	2756	552	26	1171	795	16	19	177
400 Приједор	ж	2781	444	17	766	1101	3	54	396
<b>400 Приједор Укупно</b>		5537	996	43	1937	1896	19	73	573
401 Костајница	м	141	24	1	52	44		4	16
401 Костајница	ж	78	5		12	43		5	13
<b>401 Костајница Укупно</b>		219	29	1	64	87	0	9	29
402 Козарска Дубица	м	663	120	13	302	170	3	7	48
402 Козарска Дубица	ж	542	70	6	156	226		9	75
<b>402 Козарска Дубица Укупно</b>		1205	190	19	458	396	3	16	123
403 Крупа на Уни	м	281	183	2	66	26		1	3
403 Крупа на Уни	ж	117	53		36	22		1	5
<b>403 Крупа на Уни Укупно</b>		398	236	2	102	48	0	2	8
404 Нови Град	м	1183	294	17	518	272	5	11	66
404 Нови Град	ж	757	126	7	225	313	2	11	73
<b>404 Нови Град Укупно</b>		1940	420	24	743	585	7	22	139
405 Оштра Лука	м	459	210	5	175	59	6		4
405 Оштра Лука	ж	226	100	8	62	48		1	7
<b>405 Оштра Лука Укупно</b>		685	310	13	237	107	6	1	11
500 Пале	м	1028	110	14	384	327	32	6	155
500 Пале	ж	1344	138	25	281	493	5	15	387
<b>500 Пале Укупно</b>		2372	248	39	665	820	37	21	542
501 И. Н. Сарајево	м	562	54	2	187	208	11	10	90
501 И. Н. Сарајево	ж	715	56	11	110	315	2	4	217
<b>501 И. Н. Сарајево Укупно</b>		1277	110	13	297	523	13	14	307
502 И. Илиџа	м	730	66	1	235	305	12	10	101
502 И. Илиџа	ж	898	56	12	182	398		14	236
<b>502 И. Илиџа Укупно</b>		1628	122	13	417	703	12	24	337
503 Трново	м	75	18		24	21	4		8
503 Трново	ж	111	19		29	48		1	14
<b>503 Трново Укупно</b>		186	37	0	53	69	4	1	22
504 Соколац	м	820	107	2	345	260	13	5	88

504 Соколац	ж	953	123	15	259	375	1	21	159
<b>504 Соколац Укупно</b>		1773	230	17	604	635	14	26	247
505 Рогатица	м	802	95	7	367	244	10	11	68
505 Рогатица	ж	911	130	32	212	377	1	19	140
<b>505 Рогатица Укупно</b>		1713	225	39	579	621	11	30	208
506 Хан Пијесак	м	187	38		50	65	1	4	29
506 Хан Пијесак	ж	316	67	5	51	136		6	51
<b>506 Хан Пијесак Укупно</b>		503	105	5	101	201	1	10	80
507 Чајниче	м	343	79	1	145	89	2	2	25
507 Чајниче	ж	380	98	9	103	124		5	41
<b>507 Чајниче Укупно</b>		723	177	10	248	213	2	7	66
508 Ново Горажде	м	145	32	1	70	27	9	1	5
508 Ново Горажде	ж	84	21	1	25	29			8
<b>508 Ново Горажде Укупно</b>		229	53	2	95	56	9	1	13
509 Рудо	м	964	194	2	455	235	3	17	58
509 Рудо	ж	746	174	4	197	259		20	92
<b>509 Рудо Укупно</b>		1710	368	6	652	494	3	37	150
510 Вишеград	м	635	58	4	262	207	17	6	81
510 Вишеград	ж	568	63	2	151	245	1	8	98
<b>510 Вишеград Укупно</b>		1203	121	6	413	452	18	14	179
600 Требиње	м	1284	136	4	464	435	17	33	195
600 Требиње	ж	1406	142	14	330	517	2	61	340
<b>600 Требиње Укупно</b>		2690	278	18	794	952	19	94	535
601 Љубиње	м	274	55	3	100	96	4	2	14
601 Љубиње	ж	252	44	3	85	94		9	17
<b>601 Љубиње Укупно</b>		526	99	6	185	190	4	11	31
602 Билећа	м	952	174	1	373	306	18	14	66
602 Билећа	ж	906	165	3	279	327	1	24	107
<b>602 Билећа Укупно</b>		1858	339	4	652	633	19	38	173
603 Гацко	м	321	29	1	133	96	6	4	52
603 Гацко	ж	589	76	6	182	229		12	84
<b>603 Гацко Укупно</b>		910	105	7	315	325	6	16	136
604 Берковићи	м	219	76	1	67	55	5	4	11
604 Берковићи	ж	196	67		56	61		2	10
<b>604 Берковићи Укупно</b>		415	143	1	123	116	5	6	21
605 Невесиње	м	1152	165	8	465	395	17	9	93
605 Невесиње	ж	1195	180	10	360	482		27	136
<b>605 Невесиње Укупно</b>		2347	345	18	825	877	17	36	229
606 Фоча	м	1568	244	21	676	451	9	18	149
606 Фоча	ж	1452	264	15	497	490		16	170
<b>606 Фоча Укупно</b>		3020	508	36	1173	941	9	34	319
607 Калиновик	м	134	28		38	49		1	18
607 Калиновик	ж	156	37	1	29	64		2	23
<b>607 Калиновик Укупно</b>		290	65	1	67	113	0	3	41
<b>Укупно</b>		<b>108.128</b>	<b>22.533</b>	<b>2.013</b>	<b>36.205</b>	<b>32.723</b>	<b>744</b>	<b>1.345</b>	<b>12.565</b>

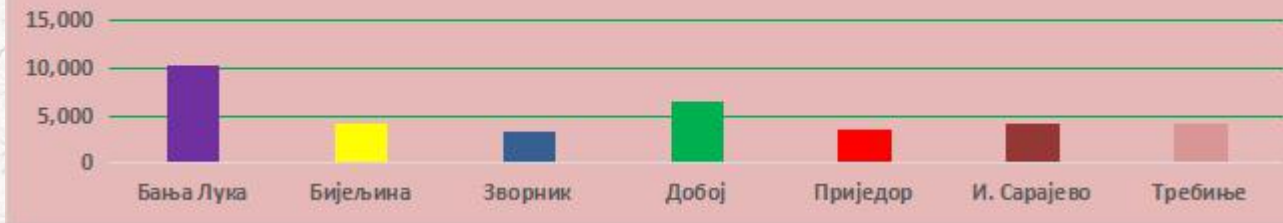


**ПРЕГЛЕД АКТИВНИХ ТРАЖИЛАЦА ЗАПОСЛЕЊА СА III СТЕПЕНОМ СТРУЧНЕ СПРЕМЕ  
ПРЕМА СТРУКАМА И ФИЛИЈАЛАМА ЗАКЉУЧНО СА 31. 05. 2018. ГОДИНЕ**

Табела 7.

Струка	Укупно	Бања Лука	Бијељина	Зворник	Добој	Приједор	И. Сарајево	Требиње
14 Металци	6.489	1.602	836	479	1.130	422	1.077	943
51 Трговци и сродни	6.413	1.702	949	649	1.273	375	602	863
16 Механичари и машинисти	4.278	1.061	532	467	776	544	496	402
52 Угоститељи и сродни	3.802	1.130	216	274	751	487	414	530
17 Електричари и енергетичари	2.876	648	434	399	562	350	264	219
25 Текстилци	2.272	881	111	218	242	183	147	490
41 Возачи и сродни	1.893	442	240	211	411	181	243	165
22 Прерађивачи дрвета	1.403	544	71	88	176	94	343	87
29 Вршиоци личних услуга	1.253	491	38	93	218	232	109	72
28 Прерађивачи хране и сродни	978	353	176	27	47	306	49	20
15 Монтери и инсталатери	891	344	75	105	173	84	47	63
18 Грађевинари	832	275	87	95	203	70	54	48
63 Администратори	571	109	81	38	110	46	102	85
26 Кожари и сродни	530	246	126	25	112	12	7	2
01 Пољопривредници	418	163	123	18	48	18	11	37
13 Хемичари	349	81	35	49	90	29	50	15
20 Керамичари и сродни	170	26	33	52	18	29	6	6
03 Шумари	140	25	2	6	6	6	33	62
19 Фарбари и сродни	111	43	14	10	13	11	14	6
23 Произвођачи папира	97	40	3		21	33		
11 Рудари и геолози	87	5	21	29	17	9		6
91 Занимања разних дјелатности	68	39	3	1	8	10	5	2
45 Посред.комуникација	62	1	22	29	2	1	3	4
12 Металурзи и минералози	50	9	9	7	11		12	2
24 Графичари и сродни	49	19	12	7	2	2	5	2
27 Гумари и пластичари	30	12		3	4	2	9	
21 Стаклари	29	12	3		2	1	10	1
31 Комунална и сродна зан.	24	18	1			1	3	1
42 Жељезничари и сродни	22	3	2		7	2	7	1
01 Пољопривредници-ветеринари	10	5	1	1	2	1		
81 Здравствени радници	6	2	1		1		2	
43 Бродари и сродни	1	1						
61 финансијски радници и економисти	1				1			
<b>УКУПНО</b>	<b>36.205</b>	<b>10.332</b>	<b>4.257</b>	<b>3.380</b>	<b>6.437</b>	<b>3.541</b>	<b>4.124</b>	<b>4.134</b>

Графикон бр. 2 Преглед стања III степена стручне спреме

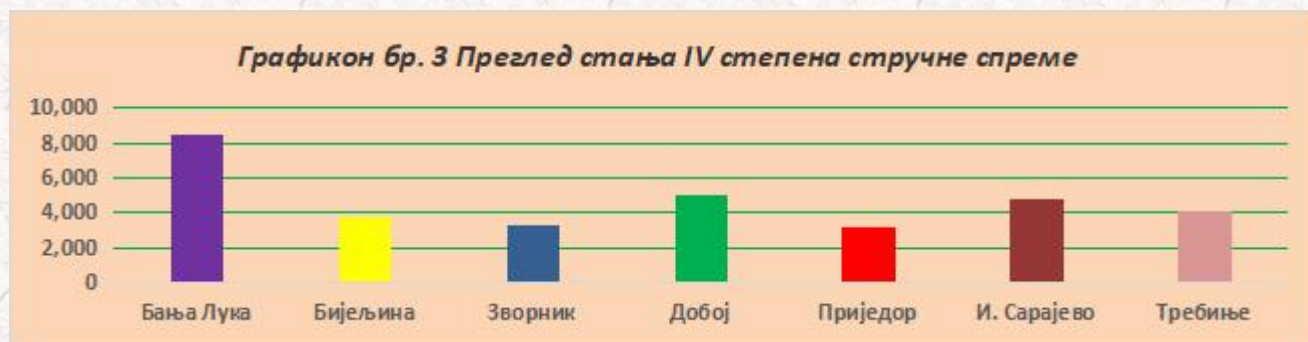


**ПРЕГЛЕД АКТИВНИХ ТРАЖИЛАЦА ЗАПОСЛЕЊА СА IV СТЕПЕНОМ СТРУЧНЕ СПРЕМЕ ПО СТРУКАМА И ФИЛИЈАЛАМА ЗАКЉУЧНО СА 31. 05. 2018. ГОДИНЕ**

Табела 8.

Струка	Укупно	Бања Лука	Бијељина	Зворник	Добој	Приједор	И. Сарајево	Требиње
61 Финансијски радници и економисти	6.173	1.308	770	754	1.185	354	978	824
16 Механичари и машинисти	4.254	970	464	356	403	276	822	963
92 Гимназије	4.017	954	336	415	436	201	841	834
17 Електричари и енергетичари	2.582	665	340	267	432	443	280	155
81 Здравствени радници	1.879	359	253	236	442	196	195	198
52 Угоститељи и сродни	1.623	456	86	107	332	170	314	158
01 Пољопривредници	1.535	524	319	72	228	206	81	105
18 Грађевинари	1.129	342	142	158	156	127	147	57
41 Возачи и сродни	1.068	244	117	143	149	108	174	133
51 трговци и сродни	956	291	144	29	246	94	71	81
63 Администратори	942	157	161	116	227	44	131	106
22 Прерађивачи дрвета	880	295	36	58	150	79	216	46
62 Правници	836	397	82	53	104	137	5	58
13 Хемичари	714	185	68	162	103	107	65	24
03 Шумари	685	224	14	71	47	35	164	130
25 Текстилци	566	237	33	55	45	74	46	76
01 Пољопривредници-ветеринари	403	159	75	38	38	74	18	1
28 Прерађивачи хране и сродни	378	121	91	12	17	118	14	5
91 занимања разних ђелатности	346	89	36	30	55	40	26	70
81 здравствени радници-фармацеути	230	26	41	23	36	54	28	22
45 посред. комуникација	219	79	27	50	6	14	29	14
29 Вршиоци личних услуга	187	110	10	12	15	19	15	6
81 здравствени радници-стоматолози	170	32	7	9	35	32	32	23
11 Рудари и геолози	157	8	45	47	13	24	5	15
42 жељезничари и сродни	139	6	7	10	59	19	30	8
24 Графичари и сродни	126	63	15	6	12	3	19	8
71 Педагози и андрагози	108	39	11	4	20	24	5	5
26 Кожари и сродни	103	60	22	3	8	7	3	

74 Умјетници	92	46	13	4	6	13	5	5
65 Официри и сродни	79	26	9	6	8	6	15	9
12 металурзи и минералози	40	5	11	9	6		4	5
44 Авијатичари и сродни	32	30					1	1
20 Керамичари и сродни	21	1	1		3	16		
23 Произвођачи папира	18	6		6	1	4	1	
31 Комунална и сродна зан.	16	3	1	2	2	1	7	
15 монтери и инсталатери	7	3			3			1
27 Гумари и пластичари	6	5	1					
43 бродари и сродни	6	3		1	1			1
21 Стаклари	1		1					
Укупно	<b>32.723</b>	<b>8.528</b>	<b>3.789</b>	<b>3.324</b>	<b>5.029</b>	<b>3.119</b>	<b>4.787</b>	<b>4.147</b>



**ПРЕГЛЕД АКТИВНИХ ТРАЖИЛАЦА ЗАПОСЛЕЉА СА V СТЕПЕНОМ СТРУЧНЕ СПРЕМЕ ПО СТРУКАМА И ФИЛИЈАЛАМА ЗАКЉУЧНО СА 31. 05. 2018. ГОДИНЕ**

Табела 9.

Струка	Укупно	Бања Лука	Бијељина	Зворник	Добој	Приједор	И. Сарајево	Требиње
14 Металци	206	33	48	9	45	6	40	25
16 Механичари и машинисти	126	34	24	6	24	9	20	9
17 Електричари и енергетичари	93	25	20	7	18	6	15	2
41 Возачи и сродни	92	22	11	4	20	3	21	11
52 Угоститељи и сродни	81	15	14	5	8	1	17	21
51 Трговци и сродни	58	21	16	4	8	2	4	3
18 Грађевинари	18	13			1	1	2	1
25 Текстилци	14	5	2	2		1	1	3
15 Монтери и инсталатери	7	3		1	3			
13 Хемичари	7	2	1		1	1	1	1
22 Прерађивачи дрвета	7	2			3	2		
26 Кожари и сродни	6	1		1		1	2	1
28 Прерађивачи хране и сродни	5	2	1		1			1
23 Произвођачи папира	4	2			1	1		
24 Графичари и сродни	3	3						
27 Гумари и пластичари	3	3						

12 Металурзи и минералози	2		2					
21 Стаклари	2	1				1		
63 Администратори	2	1			1			
91 Занимања разних дјелатности	2	1	1					
19 Фарбари и сродни	2	1						1
20 Керамичари и сродни	1						1	
29 Вршиоци личних услуга	1	1						
31 Комунална и сродна зан.	1	1						
61 Финансијски радници и економисти	1			1				
<b>Укупно</b>	<b>744</b>	<b>192</b>	<b>140</b>	<b>40</b>	<b>134</b>	<b>35</b>	<b>124</b>	<b>79</b>



**ПРЕГЛЕД АКТИВНИХ ТРАЖИЛАЦА ЗАПОСЛЕЊА СА VI СТЕПЕНОМ СТРУЧНЕ СПРЕМЕ ПО СТРУКАМА И ФИЛИЈАЛАМА ЗАКЉУЧНО СА 31. 05. 2018. ГОДИНЕ**

Табела 10.

Струка	Укупно	Бања Лука	Бијељина	Зворник	Добој	Приједор	И. Сарајево	Требиње
61 Финансијски радници и економисти	499	101	95	77	54	34	75	63
62 Правници	130	34	18	8	8	4	34	24
64 Организатори и сродни	107	56	4	3	7	29	4	4
16 Машински	82	20	13	2	17	9	7	14
52 Туризам, угоститељи и сродни	79	6	3	6	2		11	51
25 Текстилци	41	12	1	4	5	3	4	12
01 Пољопривредници	39	8	9	2	4		6	10
71 Педагози и андрагози-физичко васп., тренери и сл	36	5	8	4	14	2	3	
71 Педагози и андрагози-предшколско	33	6	7	3	2	2	3	10
81 Здравствени радници-терапеути	26	2	3	4	2	9	1	5
18 Грађевинари	24	1	2	2	16	1		2
72 Радници природних наука-информатичари	23	8	3	4	2	2		4
71 Педагози и андрагози-српски и слично	20	10		2			1	7
41 Саобраћајни и сродни	19	5	2	2	1	2	6	1
81 Социјални радници	16	2	3	1	5		1	4
17 Електричари и енергетичари	16	3	1			8	3	1

81 Здравствени радници	15	5	2	1	1	2	2	2
71 Педагози и андрагози-историја и географија	13	4	1					8
13 Хемичари	12	1	2	2		1	4	2
45 Посред.комуникација	11	1	3	4	1		1	1
81 Здравствени радници-медицинске сестре	11	1	1	1	1	6		1
81 Здравствени радници-санитарни	11	8	1	1			1	
91 Заштита на раду	10	1	1		1	3	4	
12 Металурзи и минералози	9	1	2	2		3	1	
71 Педагози и андрагози-разредна настава	9	7					1	1
71 Педагози и андрагози-хемија и домаћинство	7		2				4	1
63 Администратори	6	4					1	1
31 Комунална и сродна зан.	5				1			4
81 Здравствени радници-стоматолози	4	2		1			1	
26 Кожари и сродни	4	1						3
43 Бродари и сродни	4	2	1		1			
18 Грађевинари-геодети	3	1					1	1
22 Прерађивачи дрвета	3				1	1		1
24 Графичари и сродни	3	2			1			
28 Прерађивачи хране и сродни	3		1		1		1	
71 Педагози и андрагози-биологија и хемија	2		1				1	
29 Козметичар,масер,естетичар	2					1	1	
71 Педагози и андрагози-енглески	1						1	
71 Педагози и андрагози-географија	1						1	
71 Педагози и андрагози-практична настава	1	1						
71 Педагози и андрагози-стручно теоретски	1				1			
71 Педагози и андрагози-техничко и хемија	1			1				
71 Педагози и андрагози-васпитач	1		1					
72 Радници природних наука-еколози	1					1		
72 Радници природних наука-математичари	1	1						
<b>Укупно</b>	<b>1.345</b>	<b>322</b>	<b>191</b>	<b>137</b>	<b>149</b>	<b>123</b>	<b>185</b>	<b>238</b>

Графикон бр. 5 Преглед стања VI степена стручне спреме



**ПРЕГЛЕД АКТИВНИХ ТРАЖИЛАЦА ЗАПОСЛЕЊА СА VII СТЕПЕНОМ СТРУЧНЕ СПРЕМЕ ПО СТРУКАМА И ФИЛИЈАЛАМА ЗАКЉУЧНО СА 31. 05. 2018. ГОДИНЕ**

Табела 11.

Струка	Укупно	Бања Лука	Бијељина	Добој	Зворник	Приједор	И. Сарајево	Требње
61 Финансијски радници и економисти	3.103	868	632	270	276	162	599	296
62 Правници	1.676	546	281	146	142	103	282	176
71 Педагози и андрагози-разредна настава	667	166	144	94	77	33	103	50
01 Пољопривредници	526	213	44	59	25	29	94	62
71 Педагози и андрагози-физичко васп.,тренери и сл	366	83	48	35	29	20	106	45
71 Педагози и андрагози-енглески	329	81	49	52	23	19	74	31
71 Педагози и андрагози-предшколско	327	105	97	27	49	22	11	16
72 Радници природних наука-информатичари	242	76	53	26	12	42	9	24
71 Друштвене науке- педагог	230	79	5	26	10	15	70	25
71 Педагози и андрагози-српски и слично	226	91	11	19	20	12	46	27
41 Саобраћајни и сродни	222	45	22	106	10	12	21	6
71 Друштвене науке-психолог	213	82	7	23	20	6	56	19
73 Друштвене науке-новинар	187	58	6	14	9	9	61	30
71 Радници природних наука-географија	175	68	3	10	16	13	50	15
91 криминалистика, безбједност и сл	172	3	7	13	11	2	99	37
81 здравствени радници-стоматолози	168	56	9	15	6	14	23	45
81 здравствени радници-љекари	162	71	21	16	9	14	8	23
81 здравствени радници-санитарни	158	64	6	14	3	55	8	8
72 Радници природних наука-екологија	157	81	14	10	7	16	8	21
73 Друштвене науке-политолог	144	63	14	8	13	13	21	12
81 здравствени радници-терапеути	144	74	7	24	3	17	6	13
16 машински	131	31	17	15	4	8	25	31
03 Шумари	128	43	2	3	34	9	25	12
13 хемичари	125	27	31	13	24	11	10	9
81 социјални радници	119	59	6	17	5	15	10	7
18 Грађевинари-архитекте	116	66	12	6	1	7	16	8
17 електричари и енергетичари	111	12	15	12	15		25	32
52 туризам,угоститељи и сродни	108	22	9	11	4	5	10	47
71 Друштвене науке-историчар	108	44	3	10	4	7	20	20
81 здравствени радници-фармацеути	101	38	17	8	8	8	14	8
28 Прерађивачи хране и сродни	95	50	5	8	9	6	2	15
18 Грађевинари-геодети	94	37	12	9	12	7	3	14
91 инжињер менаџер	94	3	7		4	15	9	56
81 здравствени радници	85	23	2	11	2	20	7	20
81 здравствени радници-лаборанти	83	26	1	6	7	32	4	7

18 Грађевинари	72	31	6	4	12	2	8	9
71 Друштвене науке- дефектолог	69	4	7	9	10	2	5	32
73 Друштвене науке-социолог	69	16	3	3	4	3	24	16
63 Администратори	68	29	11	2	3	14	8	1
71 Педагози и андрагози-филозофије	64	27	1	4	4	3	16	9
71 Педагози и андрагози-филозофије и социологије	59	31	1	4	2	4	11	6
72 Радници природних наука-просторни планер	59	44	1	3		4	3	4
72 Радници природних наука-биолози	52	15	7	4	5	2	11	8
81 здравствени радници-медицинске сестре	51	6	9	10	9	5	2	10
74 Умјетници-дизајнери	48	18	10	7	1	3	4	5
71 Педагози и андрагози-српски и италијански	45	37		2		4	1	1
71 Педагози и андрагози-информатика	44	9	18	3	2	5	5	2
73 Друштвене науке-компаративист,библиотекар	42			1	2		22	17
45 посред.комуникација	40	4	6	26	1	1	1	1
74 Умјетници-вајари,сликари,графичари	34	8	1	4	2	3	2	14
74-Умјетници-музичари	32	12	1		1	1	15	2
11 Рудари	30	1	13		1	14		1
73 друштвене науке-теолог	28	6	1	8	2	2	5	4
64 Организатори и сродни	27	8	5	4		3	3	4
71 Педагози и андрагози-ликовно	26	23		2			1	
71 Педагози и андрагози-биологија	23	10	2	5		1		5
73 Друштвене науке-музиколог	23	5	9				6	3
73 Друштвене науке-комуниколог	22	14	1	1			5	1
42 жељезничари и сродни	20	1	1	17		1		
71 Педагози и андрагози-социологија	20	14	1	1		1		3
01 Пољопривредници-ветеринари	19	5	3	3	3	1	2	2
11 Геолози	19	2	7		3	1	1	5
71 Педагози и андрагози-хемија	19	10	1	1	2	2	1	2
71 Педагози и андрагози-математика,информатика	19	4		2		1	3	9
72 Радници природних наука-географија	19	14	2		1		1	1
24 Графичари и сродни	18	6	4	2	1	1	1	3
71 Педагози и андрагози-одбрана и заштита	18	3	3	3		2	4	3
71 Педагози и андрагози-њемачки	17	7	1	5			3	1
25 Текстилци	16	13		1				2
29 козметичар,масер,естетичар	16	7		4		4	1	
71 Педагози и андрагози-руски и српски	16	5			1	1	7	2
71 Педагози и андрагози-француски	14	5	2	2	1		1	3
74 Умјетници	13	7	3		1	2		
74-Умјетници-драмски	13	5	1	2			2	3

91 заштита на раду	12		4	1	2	1	3	1
22 Прерађивачи дрвета	11	3	3	2	1	2		
71 Педагози и андрагози-историја и латински	11	7			3		1	
71 Друштвене науке-филолог	10		3		5	1	1	
65 Официри и сродни	9	2	3	2		1		1
71 Педагози и андрагози-турски, арапски и сл.	9	1		3	2		2	1
71 Педагози и андрагози-учитељи	9			1	3		4	1
71 Педагози и андрагози-енглески и кинески	8	2					6	
71 Педагози и андрагози-талијански	8	3	1	1		1	1	1
73 Друштвене науке-односи с јавношћу	8	2		1	1			4
71 Педагози и андрагози-математика, физика	7	1					4	2
71 Педагози и андрагози-математика	6	1		2	1		2	
74-Умјетници-организатори	6	1	1	1		1		2
71 Педагози и андрагози-музика	5	1	1				1	2
03 Шумари/пољопр-пејза`на архит.	4		1	1			1	1
71 Педагози и андрагози-кинески	4	1	2					1
71 Педагози и андрагози-разредна И енглески	4		3	1				
71 Педагози и андрагози-руски и сл.	4	1			1	1		1
12 металурзи и минералози	3	1		1		1		
71 Педагози и андрагози-физика	3	1	1	1				
71 Педагози и андрагози-заштита околине	3	2				1		
73 Друштвене науке-археолог	3	1					1	1
73 Друштвене науке-етнолог	3		1		1			1
71 Друштвене науке-историчар и географ	2							2
71 Педагози и андрагози--енгл, њем.	2				2			
72 Радници природних наука-математичари	2				1		1	
91 занимања разних дјелатност-менаџер	2			1			1	
44 Авијатичари и сродни	1						1	
71 Педагози и андрагози-демократија	1	1						
71 Педагози и андрагози-грчки и латински	1			1				
71 Педагози и андрагози-педагог	1						1	
71 Педагози и андрагози-разредна и дом.језик	1				1			
71 Педагози и андрагози-техничко образовање	1				1			
71 Педагози и андрагози-украјински	1					1		
71 Педагози и андрагози-васпитач	1					1		
72 Радници природних наука-физичари	1		1					
73 Друштвене науке-историчар	1							1



91 инжињер енергетска ефикасност	1							1
91 занимања разних дјелатност-љ.ресурси,информатика,одн осн с јавн.	1	1						
<b>Укупно</b>	<b>12.565</b>	<b>3.953</b>	<b>1.786</b>	<b>1.305</b>	<b>1.002</b>	<b>883</b>	<b>2.151</b>	<b>1.485</b>



**ПРЕГЛЕД ПРИЈАВЉЕНИХ ЛИЦА НА ЕВИДЕНЦИЈУ ПО СТЕПЕНУ СТРУЧНЕ СПРЕМЕ, ПОЛУ И ФИЛИЈАЛАМА ЗА МАЈ 2018. ГОДИНЕ**

Табела 12.

Степен стручне спреме	Пол	Укупно	Бања Лука	Бијељина	Зворник	Добој	Приједор	И. Сарајево	Требиње
1.НК	м	425	157	40	40	78	66	25	19
1.НК	ж	327	103	36	45	65	42	15	21
<b>1.НК Укупно</b>		<b>752</b>	<b>260</b>	<b>76</b>	<b>85</b>	<b>143</b>	<b>108</b>	<b>40</b>	<b>40</b>
2. ПК/НСС	м	26	15	4	2	1	3		1
2. ПК/НСС	ж	32	11	8	5	4	3		1
<b>2. ПК/НСС Укупно</b>		<b>58</b>	<b>26</b>	<b>12</b>	<b>7</b>	<b>5</b>	<b>6</b>	<b>0</b>	<b>2</b>
3.КВ	м	933	356	97	68	177	127	60	48
3.КВ	ж	438	180	48	39	77	53	24	17
<b>3.КВ Укупно</b>		<b>1.371</b>	<b>536</b>	<b>145</b>	<b>107</b>	<b>254</b>	<b>180</b>	<b>84</b>	<b>65</b>
4.ССС	м	740	270	72	58	110	90	87	53
4.ССС	ж	651	260	66	47	112	67	59	40
<b>4.ССС Укупно</b>		<b>1.391</b>	<b>530</b>	<b>138</b>	<b>105</b>	<b>222</b>	<b>157</b>	<b>146</b>	<b>93</b>
5.ВКВ	м	11	2	1		2		5	1
5.ВКВ	ж	3	3						
<b>5.ВКВ Укупно</b>		<b>14</b>	<b>5</b>	<b>1</b>	<b>0</b>	<b>2</b>	<b>0</b>	<b>5</b>	<b>1</b>
6.ВШС	м	17	4	2		2	3	2	4
6.ВШС	ж	22	1	3	1	2	5	1	9
<b>6.ВШС Укупно</b>		<b>39</b>	<b>5</b>	<b>5</b>	<b>1</b>	<b>4</b>	<b>8</b>	<b>3</b>	<b>13</b>
7.ВСС	м	227	97	24	14	27	16	26	23
7.ВСС	ж	392	170	40	31	53	32	40	26
<b>7.ВСС Укупно</b>		<b>619</b>	<b>267</b>	<b>64</b>	<b>45</b>	<b>80</b>	<b>48</b>	<b>66</b>	<b>49</b>
<b>УКУПНО</b>		<b>4.244</b>	<b>1.629</b>	<b>441</b>	<b>350</b>	<b>710</b>	<b>507</b>	<b>344</b>	<b>263</b>

**ПРЕГЛЕД БРОЈА ПРИЈАВЉЕНИХ НА ЕВИДЕНЦИЈУ ПРЕМА РАЗЛОЗИМА ПРИЈАВЉИВАЊА ЗА  
МАЈ 2018. ГОДИНЕ**

Табела 13.

Филијала	Пол	1. Без стажа			2. Већ био запослен - са стажом (Разлог престанка РО)									Укупно пријављених на евиденцију
		Први пут на евиденцији	Пријављивање из неактивности	Укупно без стажа	Стечај	Престанак рада послодавца	Технолошки вишак (орг. промјене)	Престанак рада на одређено	Изјава радника-послодавца о прекиду РО	Споразумни прекид РО	Остали разлози	Укупно са стажом		
Бања Лука	м	111	101	212	13	35	75	159	91	287	29	689	901	
Бања Лука	ж	133	75	208	3	49	71	137	47	210	3	520	728	
Бијељина	м	45	25	70	2	9	23	30	5	97	4	170	240	
Бијељина	ж	35	28	63	1	9	38	30	4	53	3	138	201	
Зворник	м	28	33	61		7	25	24	31	27	7	121	182	
Зворник	ж	47	24	71		5	37	22	17	15	1	97	168	
Добој	м	50	46	96		12	37	59	107	82	4	301	397	
Добој	ж	55	41	96		19	31	61	52	49	5	217	313	
Приједор	м	36	31	67		16	22	59	16	122	3	238	305	
Приједор	ж	35	24	59		9	22	34	7	69	2	143	202	
И. Сарајево	м	38	13	51	1	9	22	63	12	45	2	154	205	
И. Сарајево	ж	28	14	42	3	3	19	45	3	24		97	139	
Требиње	м	37	21	58	5	9	19	25	6	25	2	91	149	
Требиње	ж	32	11	43	3	3	12	35	3	11	4	71	114	
<b>УКУПНО</b>		<b>710</b>	<b>487</b>	<b>1.197</b>	<b>31</b>	<b>194</b>	<b>453</b>	<b>783</b>	<b>401</b>	<b>1.116</b>	<b>69</b>	<b>3.047</b>	<b>4.244</b>	

**ПРЕГЛЕД ПО ДЈЕЛАТНОСТИМА ПРИЈАВЉЕНИХ СА РАДНИМ ИСКУСТВОМ НА ЕВИДЕНЦИЈУ  
ЗА МАЈ 2018. ГОДИНЕ**

Табела 14.

ДЈЕЛАТНОСТ		1. НК		2. ПК/НСС		3. КВ		4. ССС		5. ВКВ		6. ВШС		7. ВСС		Укупно
		м	ж	м	Ж	м	ж	м	ж	м	ж	м	ж	м	ж	
A	Пољопривреда, лов и шумарство	13	4	1		15	1	4	4				1	4	4	<b>51</b>
B	Рибарство	1														<b>1</b>
C	Рударство	5				8		3								<b>16</b>
D	Прерађивачка индустрија	89	65	4	8	232	110	108	103	6	1	1	2	20	16	<b>765</b>
E	Снабдијевање електричном енергијом, гасом и водом					3		5	2	1						<b>11</b>
F	Грађевинарство	47	1	11		110	3	52	7	1		2		5	4	<b>243</b>
G	Трговина	29	24	1	2	112	119	97	156			3	7	16	48	<b>614</b>
H	Угоститељство	15	36	2	6	74	66	81	72		1	2	2	15	13	<b>385</b>
I	Саобраћај, складиштење и везе	5	1			60		21	5	2			1	4	1	<b>100</b>

J	Финансијско посредовање					2		6	4				1	5	11	29
K	Пословање некретнинама, изнајмљивање и пословне услуге	2	1			9		9	6				3	6	10	46
L	Јавна управа и одбрана; обавезно социјално осигурање	6				7	1	16	5			2		8	8	53
M	Образовање	2	5		1	5	12	7	7		1	1	1	20	65	127
N	Здравствена и социјална заштита		2		1	3	3	10	18					6	8	51
O	Остале јавне, друштвене, социјалне и личне услужне дјелатности	42	17	4	7	146	47	107	89	1		4	3	38	50	555
P	Приватна домаћинства са запосленим лицима															0
Q	Екстериторијалне организације и тијела															0
0	Непознато															0
<b>Укупно</b>		<b>256</b>	<b>156</b>	<b>23</b>	<b>25</b>	<b>786</b>	<b>362</b>	<b>526</b>	<b>478</b>	<b>11</b>	<b>3</b>	<b>15</b>	<b>21</b>	<b>147</b>	<b>238</b>	<b>3.047</b>

### ПРЕГЛЕД РАЗЛОГА ПРЕСТАНКА ВОЂЕЊА ЕВИДЕНЦИЈЕ ЗА МАЈ 2018. ГОДИНЕ

Табела 15.

Разлог престанка вођења евиденције	Пол	Укупно	Бања Лука	Бијељина	Зворник	Добој	Приједор	И. Сарајево	Требње
Запослење	м	2.423	827	202	190	503	288	225	188
Запослење	ж	1.885	699	159	138	370	239	153	127
Запослење укупно		4.308	1.526	361	328	873	527	378	315
Обављање приватне дјелатности	м	32	9	3	4	4	7	5	
Обављање приватне дјелатности	ж	33	10	5	2	6	2	5	3
Обављање приватне дјелатности укупно		65	19	8	6	10	9	10	3
Укључивање на редовно школовање	м	2	1				1		
Укључивање на редовно школовање	ж	2	1					1	
Укључивање на редовно школовање укупно		4	2	0	0	0	1	1	0
СТИЦАЊЕ УСЛОВА ЗА ПЕНЗИЈУ	м	151	49	10	6	32	21	21	12
СТИЦАЊЕ УСЛОВА ЗА ПЕНЗИЈУ	ж	115	47	7	3	19	14	12	13
СТИЦАЊЕ УСЛОВА ЗА ПЕНЗИЈУ УКУПНО		266	96	17	9	51	35	33	25
Трајна неспособност за рад	м	23	14		6	3			
Трајна неспособност за рад	ж	8	5	1	1	1			

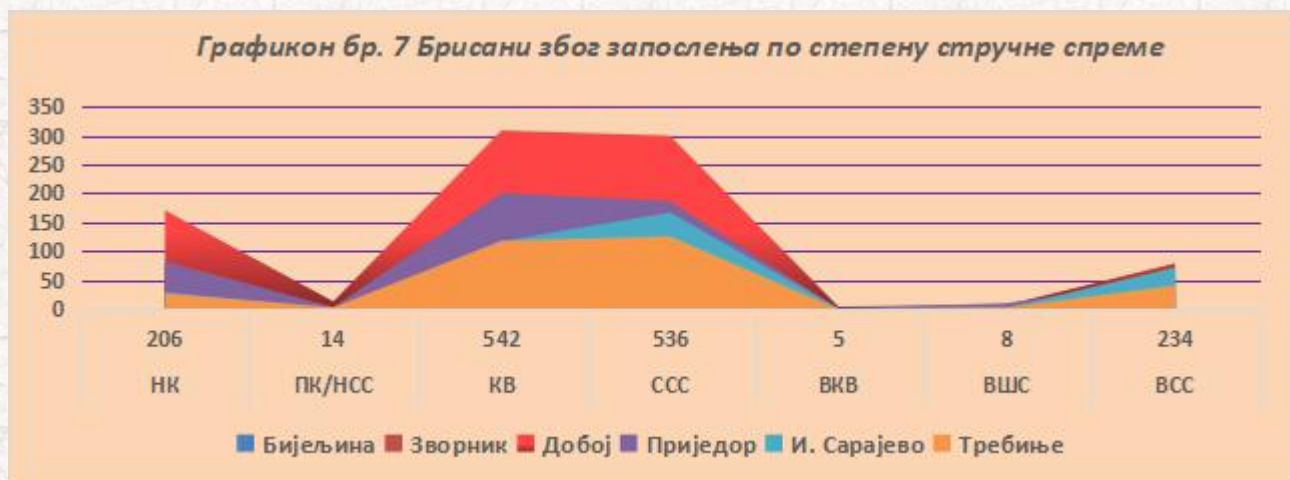
Трајна неспособност за рад укупно		31	19	1	7	4	0	0	0
Стицање вишег степена стручне спреме	м	36	9	9	7	4	3	3	1
Стицање вишег степена стручне спреме	ж	33	12	2	4	5	5	3	2
Стицање вишег степена стручне спреме укупно		69	21	11	11	9	8	6	3
Недредовно јављање	м	1.126	440	153	85	216	197	11	24
Недредовно јављање	ж	743	287	109	58	150	99	14	26
Недредовно јављање укупно		1.869	727	262	143	366	296	25	50
Издржавање казне затвора	м	6	4		1		1		
Издржавање казне затвора укупно		6	4	0	1	0	1	0	0
Преселење	ж	68	10	1	7	18	20	8	4
Преселење	ж	101	20	7	10	27	17	17	3
Преселење укупно		169	30	8	17	45	37	25	7
Смрт	м	46	12	4	3	11	5	6	5
Смрт	ж	11	4	1	1	1	1	3	
Смрт укупно		57	16	5	4	12	6	9	5
Носилац комерц. пољоп. газдинства	м	1				1			
Носилац комерц. пољоп. газдинства	ж	3				2			1
Носилац комерц. пољоп. газдинства укупно		4	0	0	0	3	0	0	1
Остали Законски разлози	м	200	127	5	16	10	1	14	27
Остали Законски разлози	ж	161	112	9	4	10	3	13	10
Остали Законски разлози укупно		361	239	14	20	20	4	27	37
<b>Укупно</b>		<b>7.209</b>	<b>2.699</b>	<b>687</b>	<b>546</b>	<b>1.393</b>	<b>924</b>	<b>514</b>	<b>446</b>

**ПРЕГЛЕД БРИСАНИХ ЛИЦА СА ЕВИДЕНЦИЈЕ ЗБОГ ЗАПОСЛЕЊА И ОБАВЉАЊА САМОСТАЛНЕ ДЈЕЛАТНОСТИ ПО СТЕПЕНУ СТРУЧНЕ СПРЕМЕ, ПОЛУ И ФИЛИЈАЛАМА ЗА МАЈ 2018. ГОДИНЕ**

Табела 16.

Степен стручне спреме	Пол	Укупно	Бања Лука	Бијељина	Зворник	Добој	Приједор	И. Сарајево	Требиње
1. НК	м	373	128	18	35	105	52	16	19
1. НК	ж	254	78	20	38	66	31	13	8
<b>1. НК Укупно</b>		627	206	38	73	171	83	29	27
2. ПК/НСС	м	25	10	3	3	5	3		1
2. ПК/НСС	ж	23	4	6	3	8			2
<b>2. ПК/НСС Укупно</b>		48	14	9	6	13	3	0	3
3. КВ	м	1.006	336	82	77	212	135	84	80
3. КВ	ж	501	206	29	32	97	66	33	38
<b>3. КВ Укупно</b>		1.507	542	111	109	309	201	117	118
4. ССС	м	825	280	77	65	144	85	97	77

4. CCC	ж	756	256	71	52	156	102	70	49
<b>4. CCC Укупно</b>		<b>1.581</b>	<b>536</b>	<b>148</b>	<b>117</b>	<b>300</b>	<b>187</b>	<b>167</b>	<b>126</b>
5. ВКВ	м	13	5	2		4	1	1	
<b>5. ВКВ Укупно</b>		<b>13</b>	<b>5</b>	<b>2</b>	<b>0</b>	<b>4</b>	<b>1</b>	<b>1</b>	<b>0</b>
6. ВШС	м	16	4	1	2	4	4		1
6. ВШС	ж	18	4	1		3	6	2	2
<b>6. ВШС Укупно</b>		<b>34</b>	<b>8</b>	<b>2</b>	<b>2</b>	<b>7</b>	<b>10</b>	<b>2</b>	<b>3</b>
7. ВСС	м	197	73	22	12	33	15	32	10
7. ВСС	ж	366	161	37	15	46	36	40	31
<b>7. ВСС Укупно</b>		<b>563</b>	<b>234</b>	<b>59</b>	<b>27</b>	<b>79</b>	<b>51</b>	<b>72</b>	<b>41</b>
<b>Укупно</b>		<b>4.373</b>	<b>1.545</b>	<b>369</b>	<b>334</b>	<b>883</b>	<b>536</b>	<b>388</b>	<b>318</b>



**ПРЕГЛЕД СТАЊА БРИСАНИХ ЛИЦА СА ЕВИДЕНЦИЈЕ ЗБОГ ЗАПОСЛЕЊА И ОБАВЉАЊА ПРИВАТНЕ ДЈЕЛАТНОСТИ ПО ДЈЕЛАТНОСТИ ЗАПОСЛЕЊА, ФИЛИЈАЛАМА И ПОЛУ ЗА МАЈ 2018. ГОДИНЕ**

Табела 17.

Дјелатност	Филијала														Укупно
	Бања Лука		Бијељина		Зворник		Добој		Приједор		И. Сарајево		Требиње		
	м	ж	м	ж	м	ж	м	ж	м	ж	м	ж	м	ж	
A Пољопривреда, лов и шумарство	20	7			5	1	11		6	3	13	2	3	4	75
B Рибарство	1				1										2
C Рударство					9	3	10		4				27	7	60
D Прерађивачка индустрија	158	164	45	22	42	83	146	109	60	67	54	33	26	15	1.024
E Снабдијевање електричном енергијом, гасом и водом	1		6	1		1	9		1		4		5	1	29

F	Грађевинарство	105	5	22	1	51	2	73	1	25	1	30		32	3	<b>351</b>
G	Трговина	97	138	31	48	17	19	99	110	27	54	26	39	23	27	<b>755</b>
H	Угоститељство	40	61	15	20	13	12	25	31	33	34	30	36	22	31	<b>403</b>
I	Саобраћај, складиштење и везе	32	8	9	1	13		20	3	13	2	8		13	1	<b>123</b>
J	Финансијско посредовање	3	7			1			4	1	6		1	1	3	<b>27</b>
K	Пословање некретнинама, изнајмљивање и пословне услуге	10	3	3	3	1		3	3	21	1	2	2		1	<b>53</b>
L	Јавна управа и одбрана; обавезно социјално осигурање	50	23	8	2	17	2	14	13	13	5	27	7	16	4	<b>201</b>
M	Образовање	12	37	6	21	2	7	7	22	6	9	5	11	2	3	<b>150</b>
N	Здравствена и социјална заштита	9	45	2	12			5	13	6	12	1	5	4	2	<b>116</b>
O	Остале јавне, друштвене, социјалне и личне услужне дјелатности	298	211	55	28	18	8	85	67	79	47	30	22	14	28	<b>990</b>
P	Приватна домаћинства са запосленим лицима															<b>0</b>
Q	Екстериторијалне организације и тијела															<b>0</b>
0	Непознато			3	5	4	2									<b>14</b>
<b>Укупно</b>		<b>836</b>	<b>709</b>	<b>205</b>	<b>164</b>	<b>194</b>	<b>140</b>	<b>507</b>	<b>376</b>	<b>295</b>	<b>241</b>	<b>230</b>	<b>158</b>	<b>188</b>	<b>130</b>	<b>4.373</b>

**ПРЕГЛЕД СТАЊА БРИСАНИХ ЛИЦА СА ЕВИДЕНЦИЈЕ ЗБОГ ЗАПОСЛЕЊА И ОБАВЉАЊА ПРИВАТНЕ ДЈЕЛАТНОСТИ ПО ДЈЕЛАТНОСТИ ЗАПОСЛЕЊА, ПОЛУ И СТЕПЕНУ СТРУЧНЕ СПРЕМЕ ЗА МАЈ 2018. ГОДИНЕ**

Табела 18.

Назив	1. НК		2. ПК/НСС		3. КВ		4. ССС		5. ВКВ		6. ВШС		7. ВСС		Укупно
	М	Ж	М	Ж	М	Ж	М	Ж	М	Ж	М	Ж	М	Ж	
A Пољопривреда, лов и шумарство	11	3			18	3	18	2					11	9	<b>75</b>
B Рибарство					1		1								<b>2</b>
C Рударство	4				29		16	6					1	4	<b>60</b>
D Прерађивачка индустрија	112	117	5	6	250	163	149	176	1		2	7	12	24	<b>1.024</b>

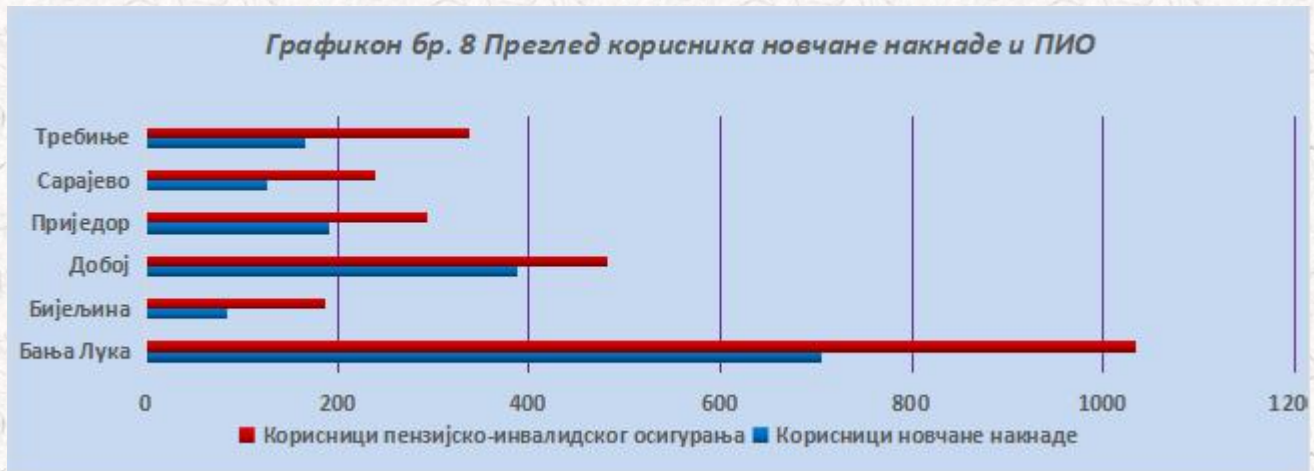
E	Снабдијевање електричном енергијом, гасом и водом	1				9	1	9	1				7	1	29	
F	Грађевинарство	83	1	6		171	2	68	4	2			8	6	351	
G	Трговина	33	32	4	3	120	126	140	225	2		4	2	17	47	755
H	Угоститељство	26	34	2	6	59	66	79	100	1		1		10	19	403
I	Саобраћај, складиштење и везе	3		2	1	65	1	30	6	1				7	7	123
J	Финансијско посредовање					1		1	6				2	4	13	27
K	Пословање некретнинама, изнајмљивање и пословне услуге	4	1			14	2	14	2			3	1	5	7	53
L	Јавна управа и одбрана; обавезно социјално осигурање	2	1	1		13	3	105	17			1	1	23	34	201
M	Образовање		7	1		6	14	8	16				1	25	72	150
N	Здравствена и социјална заштита		5		1	5	5	17	42			1		4	36	116
O	Остале јавне, друштвене, социјалне и личне услужне дјелатности	92	53	4	4	243	114	169	149	6		3	4	62	87	990
P	Приватна домаћинства са запосленим лицима															0
Q	Екстериторијалне организације и тијела															0
0	Непознато	2			2	2	1	1	4			1		1		14
<b>Укупно</b>		<b>373</b>	<b>254</b>	<b>25</b>	<b>23</b>	<b>1.006</b>	<b>501</b>	<b>825</b>	<b>756</b>	<b>13</b>		<b>16</b>	<b>18</b>	<b>197</b>	<b>366</b>	<b>4.373</b>

**КОРИСНИЦИ НОВЧАНЕ НАКНАДЕ, КОРИСНИЦИ ПЕНЗИЈСКО-ИНВАЛИДСКОГ ОСИГУРАЊА И КОРИСНИЦИ ЗДРАВСТВЕНОГ ОСИГУРАЊА ЗАКЉУЧНО СА 31. 05. 2018. ГОДИНЕ**

Табела 19.

Филијала	Мај 2018.			Мај 2017.		
	Корисници новчане накнаде	Корисници пензијско-инвалидског осигурања	Корисници здравственог осигурања – Буџет	Корисници новчане накнаде	Корисници пензијско-инвалидског осигурања	Корисници здравственог осигурања – Буџет
Бања Лука	734	1.068	53.409	635	958	56.372
Бијељина	161	243	16.994	70	136	17.822
Зворник	111	168	13.044	39	81	13.683

Добој	305	411	22.255	315	413	23.939
Приједор	155	242	21.220	159	258	22.365
Сарајево	141	246	10.596	136	245	10.861
Требиње	140	281	9.032	150	321	9.223
<b>Укупно</b>	<b>1.747</b>	<b>2.659</b>	<b>146.550</b>	<b>1.504</b>	<b>2.412</b>	<b>154.265</b>



**ПРЕГЛЕД НЕЗАПОСЛЕНИХ ЛИЦА СА ИНВАЛИДИТЕТОМ – АКТИВНА ПОНУДА ПРЕМА СТАТУСУ ИНВАЛИДНОСТИ И ФИЛИЈАЛАМА ЗАКЉУЧНО СА 31. 05. 2018. ГОДИНЕ**

Табела 20.

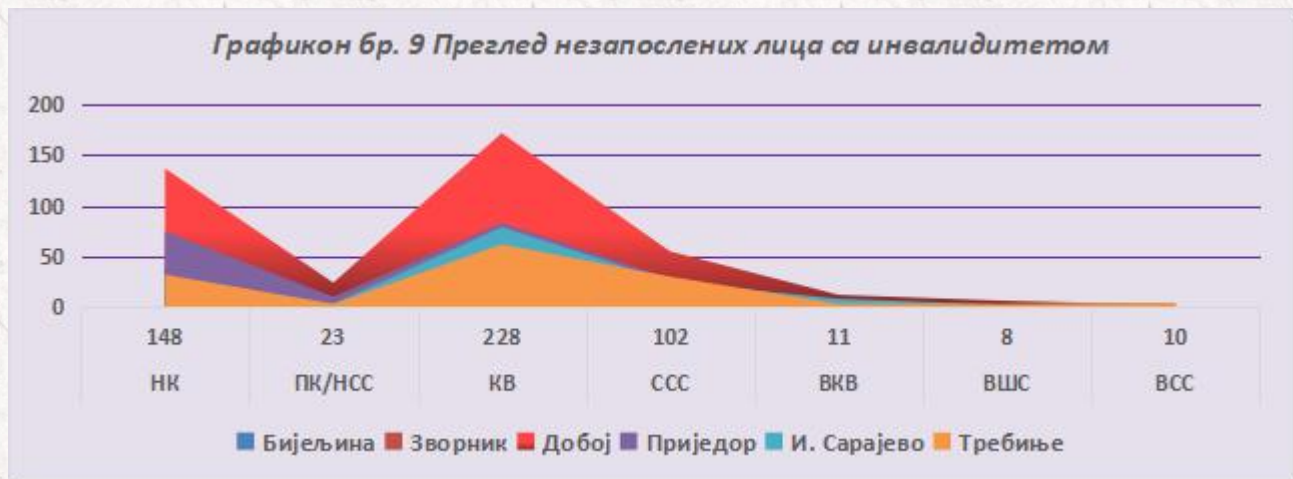
ФИЛИЈАЛА								
Статус инвалидности	Укупно	Бања Лука	Бијељина	Зворник	Добој	Приједор	И. Сарајево	Требиње
1. Ратни војни инвалид	1.366	447	129	41	354	158	120	117
2. Војномирнодоп. инвалид	10	3	1		3	2	1	
3. Инвалид рада	18	9		1	1	4	1	2
4. Категоризована инвал.	147	44	25	7	34	26	6	5
5. Цивилна жртва рата	36	7	3		10	3	10	3
6. Остали инвалиди	73	20	8	4	6	13	12	10
<b>Укупно лица са Инвалидитетом</b>	<b>1.650</b>	<b>530</b>	<b>166</b>	<b>53</b>	<b>408</b>	<b>206</b>	<b>150</b>	<b>137</b>



**ПРЕГЛЕД НЕЗАПОСЛЕНИХ ЛИЦА СА ИНВАЛИДИТЕТОМ – АКТИВНА ПОНУДА ПО СТЕПЕНУ СТРУЧНЕ СПРЕМЕ И ФИЛИЈАЛАМА ЗАКЉУЧНО СА 31. 05. 2018. ГОДИНЕ**

Табела 21.

ФИЛИЈАЛА								
Назив	Укупно	Бања Лука	Бијељина	Зворник	Добој	Приједор	И. Сарајево	Требиње
1. НК	478	148	38	19	137	75	29	32
2. ПК/НСС	73	23	10		24	10	3	3
3. КВ	734	228	88	22	172	83	79	62
4. ССС	270	102	20	10	55	28	25	30
5. ВКВ	45	11	6	1	12	4	8	3
6. ВШС	23	8	2		6	2	2	3
7. ВСС	27	10	2	1	2	4	4	4
<b>Укупно</b>	<b>1.650</b>	<b>530</b>	<b>166</b>	<b>53</b>	<b>408</b>	<b>206</b>	<b>150</b>	<b>137</b>



**ПРЕГЛЕД ИЗДАТИХ РАДНИХ ДОЗВОЛА ПО ФИЛИЈАЛАМА ЗА МАЈ 2018. ГОДИНЕ**

Табела 22.

Издате радне дозволе	Тип дозволе		Укупно
	Нова	Продужење	
<b>Филијала</b>			
Бања Лука	6	7	13
Бијељина	9	4	13
Зворник	5	1	6
Добој	5	6	11
Источно Сарајево	3	2	5
Приједор	2	3	5
Требиње	2	2	5
<b>Укупно</b>	<b>32</b>	<b>25</b>	<b>57</b>

## ИЗВОР ПОДАТАКА И МЕТОДОЛОШКА ОБЈАШЊЕЊА

Извор података који се користе у изради Статистичког прегледа јесте Завод за запошљавање Републике Српске.

Подаци се прикупљају и обрађују мјесечно и објављују почетком актуелног за претходни мјесец.

## ОБЈАШЊЕЊЕ ПОЈМОВА

**1. НЕЗАПОСЛЕНО ЛИЦЕ** је лице пријављено на евиденцију Завода за запошљавање, старости од 15 до 65 година, способно или ограничено способно за рад, које није у радном односу или које на други начин није остварило право на рад.

**2. ЛИЦА КОЈА ПРВИ ПУТ ТРАЖЕ ЗАПОСЛЕЊЕ** су евидентирана лица у бироима Завода која раније нису била у радном односу.

**3. НЕЗАПОСЛЕНА ЛИЦА ЗБОГ ПРЕСТАНКА РАДА ПОСЛОДАВАЦА** су евидентирана лица у бироима за запошљавање која су остала без посла због престанка рада организација и послодаваца.

**4. КОРИСНИЦИ НОВЧАНЕ НАКНАДЕ** су незапослена лица евидентирана у републичким бироима која су према одредбама Закона остварила ово право.

**5. НОВОПРИЈАВЉЕНА ЛИЦА КОЈА ПРВИ ПУТ ТРАЖЕ ЗАПОСЛЕЊЕ** су лица која се републичким бироима пријављују први пут због запослења у текућем мјесецу.

**6. ЗАПОСЛЕНИ СА ЕВИДЕНЦИЈЕ ФИЛИЈАЛА ЗА ЗАПОШЉАВАЊЕ** су лица која су се запослила у земљи или иностранству током извјештајног мјесеца, а била су евидентирана у службама.

**7. ПОТРЕБЕ ЗА РАДНИЦИМА** представљају број тражених радника и приправника за непопуњена и новоотворена радна мјеста која послодавци пријављују бироима у току извјештајног мјесеца.

**8. РЕАЛИЗОВАНЕ ПРИЈАВЕ О ПОТРЕБАМА ЗА РАДНИЦИМА** представљају број запослених радника и приправника према извјештају о заснивању радног односа, који послодавци достављају бироима током извјештајног мјесеца.

## СКРАЋЕНИЦЕ

**Ж** - Жене

**М** - Мушкарци

**РО** - Радни однос

**НК** - Неквалификовани радник

**ПК** - Полуквалификовани радник

**КВ** - Квалификовани радник

**ВКВ** - Висококвалификовани радник

**ССС** - Средња стручна спрема

**ВШС** - Виша стручна спрема

**ВСС** - Висока стручна спрема

## **КОНТАКТ**

### **ЦЕНТРАЛНА СТРУЧНА СЛУЖБА**

#### **КАБИНЕТ ДИРЕКТОРА**

Адреса: Српских ратника 30, 71420 Пале

Телефон: 057/223-107; 226-714; 227-550

Email: [kabinet@zzzrs.net](mailto:kabinet@zzzrs.net)

#### **СЕКТОР ЗА ЗАЈЕДНИЧКЕ ПОСЛОВЕ**

Адреса: Српских ратника 30, 71420 Пале

Телефон: 057/227-551

Email: [protokol@zzzrs.net](mailto:protokol@zzzrs.net)

#### **СЕКТОР ЗА ПОСРЕДОВАЊЕ И АКТИВНЕ МЈЕРЕ ЗАПОШЉАВАЊА**

Адреса: Српских ратника 30, 71420 Пале

Телефон: 057/200-460

Email: [aktivne\\_mjere@zzzrs.net](mailto:aktivne_mjere@zzzrs.net)

#### **СЕКТОР ЗА ПРАВНЕ И КАДРОВСКЕ ПОСЛОВЕ**

Адреса: Српских ратника 30, 71420 Пале

Телефон: 057/225-873

Email: [spp@zzzrs.net](mailto:spp@zzzrs.net)

#### **СЕКТОР ЗА ФИНАНСИЈСКЕ ПОСЛОВЕ**

Адреса: Српских ратника 30, 71420 Пале

Телефон: 057/201-341; 201-340; 201-060

Email: [fin@zzzrs.net](mailto:fin@zzzrs.net)

#### **СЕКТОР ЗА ИНФОРМАЦИОНЕ ТЕХНОЛОГИЈЕ**

Адреса: Српских ратника 30, 71420 Пале

Телефон: 057/201-920; 201-921

Email: [info@zzzrs.net](mailto:info@zzzrs.net); [oglasia@zzzrs.net](mailto:oglasia@zzzrs.net)

Web страница: [www.zzzrs.net](http://www.zzzrs.net)