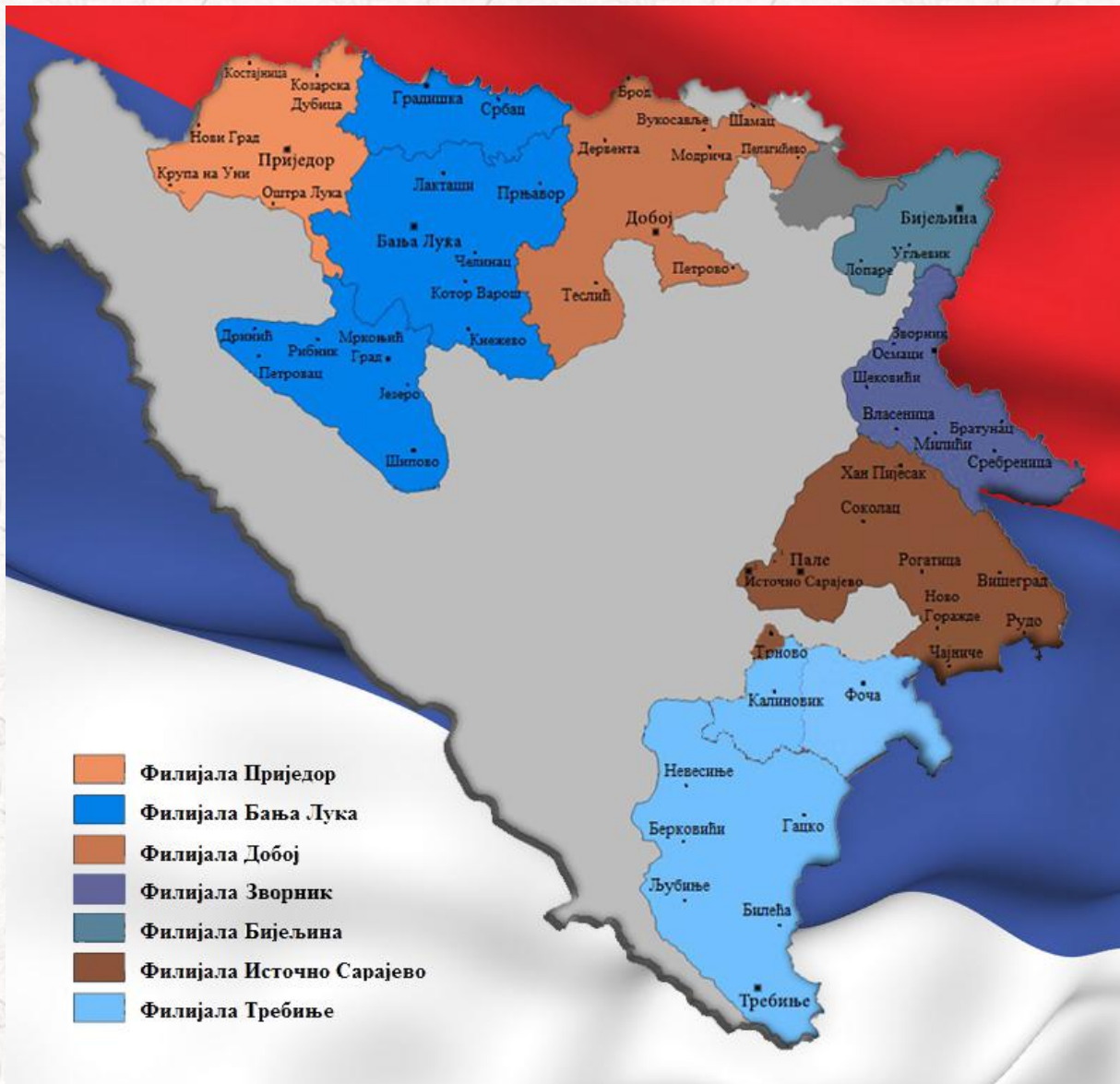


БИЛТЕН

СТАТИСТИЧКИ ПРЕГЛЕД – МАРТ 2018. ГОДИНЕ



03/18

Издавач :

Завод за запошљавање Републике Српске
71420 Пале
Српских ратника 30
Телефон: 057/223-107
Факс: 057/227-531
E-mail: info@zzzrs.net
Web: www.zzzrs.net

Главни уредник

Слободан Мачар

За издавача:

Директор

Мирослав Вујичић

Шеф канцеларије директора

Неда Мочевих

Уредништво:

Виши стручни сарадник
за анализу и публикације

Вера Љубичић

Припрема и обрада:

Сектор за информатику, анализу и информисање

САДРЖАЈ

О Заводу.....	5
Уводне напомене.....	6
Статистички преглед.....	7
Преглед незапослених лица, новопријављених лица и запослених лица са евиденције закључно са 31. 03. 2018. године.....	8
Стање на евиденцији закључно са 31. 03. 2018. године (незапослена лица).....	9
Преглед стања према степену стручног образовања по филијалама закључно са 31. 03. 2018. године.....	10
Преглед незапослених лица – активна понуда према годинама старости, полу и филијалама закључно са 31. 03. 2018. године	11
Преглед незапослених лица – активна понуда на евиденцији према дужини чекања, полу и филијалама закључно са 31. 03. 2018. године.....	12
Преглед незапослених лица – активна понуда по бироима, полу и степену стручног образовања закључно са 31. 03. 2018. године.....	13
Преглед активних тражилаца запослења са III степеном стручне спреме по струкама и филијалама закључно са 31. 03. 2018. године	17
Преглед активних тражилаца запослења са IV степеном стручне спреме по струкама и филијалама закључно са 31. 03. 2018. године.....	18
Преглед активних тражилаца запослења са V степеном стручне спреме по струкама и филијалама закључно са 31. 03. 2018. године.....	19
Преглед активних тражилаца запослења са VI степеном стручне спреме по струкама и филијалама закључно са 31. 03. 2018. године.....	20
Преглед активних тражилаца запослења са VII степеном стручне спреме по струкама и филијалама закључно са 31. 03. 2018. године.....	22
Преглед пријављених лица на евиденцију по степену стручне спреме, полу и филијалама за март 2018. године.....	25
Преглед броја пријављених на евиденцији према разлозима пријављивања за март 2018. године.....	26
Преглед по дјелатностима пријављених лица са радним искуством на евиденцији за март 2018. године	26
Преглед разлога престанка вођења евиденције за март 2018. године	27
Преглед брисаних лица са евиденције због запослења и обављања самосталне дјелатности по степену стручне спреме, полу и филијалама за март 2018. године	28

Преглед стања брисаних лица са евиденције због запослења и обављања приватне дјелатности по дјелатности запослења, филијалама и полу за март 2018. године.....	29
Преглед стања брисаних лица са евиденције због запослења и обављања приватне дјелатности по дјелатности запослења и степену стручне спреме за март 2018. године.....	30
Корисници новчане накнаде, корисници пензијско-инвалидског осигурања и корисници здравственог осигурања закључно са 31. 03. 2018. године.....	31
Преглед незапослених лица са инвалидитетом – активна понуда према статусу инвалидности и филијалама закључно са 31. 03. 2018. године.....	32
Преглед незапослених лица са инвалидитетом – активна понуда по степену стручне спреме и филијалама закључно са 31. 03. 2018. године.....	33
Преглед издатих радних дозвола по филијалама за март 2018. године.....	33
Извор података и методолошка објашњења.....	34
Скраћенице.....	34
Адресе и контакт телефони Централне службе Завода за запошљавање.....	35

О ЗАВОДУ

Завод за запошљавање Републике Српске је Јавна установа основана у складу са Законом о посредовању у запошљавању и правима за вријеме незапослености ("Службени гласник Републике Српске", број 30/10).

Завод за запошљавање Републике Српске је кључна организација на тржишту рада, не само као посредник у запошљавању и информацијама о тржишту радне снаге, већ и као партнер, поспјешујући фактор, катализатор пуне запослености и развоја програма запошљавања.

Завод посредује између послодаваца и незапослених лица како би пружио помоћ незапосленима да у што краћем року нађу посао и прилагоде своје квалификације и вјештине захтјевима на тржишту рада, као и да им обезбједе одговарајућу материјалну сигурност у периоду трајања незапослености.

Мисија Завода у дијелу пружања услуга послодавцима односи се на обезбјеђење одговарајућих људских потенцијала за успјешно пословање њихових организација.

Завод за запошљавање Републике Српске чине централна служба, шест филијала и педесет осам бироа.

НАДЛЕЖНОСТ ЗАВОДА

Основне функције Завода су:

посредовање у запошљавању, јавно обавјештавање о могућностима и условима запошљавања, савјетовање о избору посла (професионална оријентација) стручно оспособљавање и припрема за запошљавање, спровођење програма запошљавања, обављање организационих, стручних, административних и других послова у вези са остваривањем права на новчану накнаду и здравствену заштиту.

Незапослено лице коме је престао радни однос без његове сагласности, захтјева или кривице, а које има најмање осам мјесеци непрекидног стажа осигурања у посљедњих 12 мјесеци, или 12 мјесеци са прекидима у посљедњих 18 мјесеци остварује право и на новчану накнаду, уколико су за минимум радног стажа уплаћени доприноси за незапосленост за све раднике.

Право на новчану накнаду незапослено лице има од првог дана престанка радног односа ако се пријави Заводу у року од 30 дана од дана престанка радног односа, а ако се пријави Заводу након истека тог рока, права му почињу тећи од дана пријављивања Заводу, умањена за период кашњења.

Износ новчане накнаде се утврђује на основу остварене тромјесечне просјечне зараде прије престанка радног односа и не може бити нижи од 30 % просјечно исплаћене нето плате у Републици нити виши од износа једне просјечно исплаћене нето плате у Републици, у мјесецу који претходи доношењу рјешења.

Трајање права на новчану накнаду износи од 1 до 12 мјесеци у зависности од дужине стажа осигурања.

За вријеме трајања материјално правног обезбјеђења незапослено лице остварује право на здравствено и право на пензијско и инвалидско осигурање.

Поред права на новчану накнаду, незапослено лице има право и на пензијско и инвалидско осигурање у трајању до 3 године уколико са тим стажом испуњава услов за старосну пензију.

УВОДНЕ НАПОМЕНЕ

Статистички извештаји о броју и структури тражилаца запослења лица на евиденцији Завода за запошљавање Републике Српске, пријављеним слободним радним мјестима, као и свим промјенама на евиденцијама генеришу се из базе података Завода првих дана у мјесецу за претходни мјесец.

Подаци о регистрованој незапослености и запошљавању уз посредовање Завода прикупљају се на основу Закона о евиденцијама у области рада и здравственог осигурања и Закона о посредовању у запошљавању и правима за вријеме незапослености, те Правилника о условима, критеријумима и начину спровођења мјера активне политике запошљавања

ИЗВОРИ И МЕТОД ПРИКУПЉАЊА ПОДАТАКА

Подаци о тражиоцима запослења добијају се непосредном пријавом лица на евиденцију Завода за запошљавање, а подаци о слободним радним мјестима добијају се пријавом потребе за радницима од стране послодавца. Подаци о запошљавању добијају се Извјештајем о заснивању радног односа. Подаци о реализацији потребе за запошљавањем воде се према сједишту послодавца.

ОБУХВАТНОСТ

Завод за запошљавање приказује податке у мјесечном статистичком Билтену у складу са територијалном организацијом Републике Српске и организационом структуром Завода (ниво Филијала за запошљавање).

СТАТИСТИЧКИ ПРЕГЛЕД

Незапосленост

Закључно са 31. 03. 2018. године на евиденцији Завода за запошљавање било је регистровано 112.333 незапослених лица, што у односу на претходни мјесец представља смањење за 1.096 лица. Број незапослених жена у укупном броју незапослених износи 56.113, док је мушкараца 56.220. Од укупног броја незапослених 89.071 лице је са стручном спремом, а 23.262 је без стручне спреме. Од 4.984 лица која су се пријавила у марту 2018. године 1.505 пријављених су лица без радног стажа, а 3.479 пријављених лица имају претходни радни стаж. На евиденцији незапослених регистровано је 27.772 лица старосне доби од 15 до 30 година, 39.574 лица од 30 до 45 година, 38.009 лица од 45 до 60 година, те 6.988 лица од 60 до 65 година.

Незапосленост по филијалама

Највећи број незапослених регистрован у марту 2018. године је у филијали Бања Лука, и то 31.437 лица, потом у филијали Добој 19.332 лица, у Бијељини 13.695 незапослених лица, на подручју Источног Сарајева 13.515 незапослених, на подручју Требиња број незапослених је износио 12.280 лица, у Зворнику 11.447, док је на подручју приједорске Филијале регистровано 10.627 незапослених лица.

Квалификациона структура незапослених

Међу незапосленима највише је КВ радника – 37.873, потом слиједи лица са ССС – 34.208, НК радници – 23.262, ВСС – 12.778, ПК радници – 2.079, ВШС – 1.358 и ВКВ радници – 766.

Пријављивање на евиденције незапослених за март 2018. године

У марту 2018. године на евиденцију незапослених пријавило се 4.636 лица, од чега се 3.479 лица пријавило по престанку радног односа, што у поређењу с претходним мјесецом представља повећање за 196 лица, односно 6 %. Највише пријављених било је у филијали Бања Лука – 1.917, затим у Добоју – 900, Бијељини 534, Приједор - 497, у И. Сарајеву – 427 лица, Зворник - 382, те у Требињу 326 лица.

Квалификациона структура лица пријављених на евиденцију за март 2018. године

Међу пријављенима у септембру највише је лица са ССС – 1.704, потом слиједи КВ радници – 1.470, НК радници – 869, ВСС – 814, ПК радници – 59, ВШС – 35 и ВКВ радници – 33.

Лица брисана са евиденције због запослења за март 2018. године

У марту 2018. године са евиденције Завода за запошљавање укупно је брисано 6.189 лица, од чега због запослења 3.249 лица, што је за 170 лица мање него у фебруару 2018. године. Од укупног броја брисаних због запослења 1.192 лица је запослено на подручју филијале Бања Лука, 626 лица на подручју Добоја, 425 у Приједору, 284 у Источно Сарајеву, 281 лице у Бијељини, 227 у Зворнику, те 214 лица у Требињу. Према стручној спремности највише брисаних лица јесу радници са КВ радници – 1.123, затим радници са ССС - 1.039, ВСС – 567, НК – 444, ВШС - 34, ПК/НСС- 24, ВКВ – 18 лица.

Радне дозволе

Током марта 2018. године страним држављанима одобрено је 69 радних дозвола.

Новчане накнаде, докуп стажа и здравствено осигурање

У марту 2018. године забиљежено је 2.133 корисника новчане накнаде, што је у поређењу са подацима из претходног мјесеца повећање за 124 корисника.

У истом мјесецу је било 3.051 корисник пензијско-инвалидског осигурања.

Право на здравствено осигурање у марту 2018. године путем филијала за запошљавање остварило је 3.578 лица, док је укупан број корисника здравственог осигурања на буџету 159.965 лица.

У марту текуће године Завод за запошљавање објавио је 245 конкурса за слободна радна мјеста, док је у истом периоду поднесено 1.089 пријава потреба за радницима.

**ПРЕГЛЕД НЕЗАПОСЛЕНИХ ЛИЦА, НОВОПРИЈАВЉЕНИХ ЛИЦА И ЗАПОСЛЕНИХ ЛИЦА СА
ЕВИДЕНЦИЈЕ ЗАКЉУЧНО СА 31. 03. 2018. ГОДИНЕ**

Табела 1.

БИРО	Незапослени – активна понуда закључно са 31. 03. 2018.		Новопријављени у марту 2018.		Запослени са евиденције у марту 2018.	
	Жене	Укупно	Жене	Укупно	Жене	Укупно
Укупно	56.113	112.333	2.252	4.984	1.417	3.249
100 Бања Лука	6.012	10.885	424	864	259	549
101 Челинац	647	1.371	40	82	14	36
102 Дринић	100	227	3	8		1
103 Градишка	2.749	5.633	121	269	75	155
104 Језеро	158	337	3	7	2	3
105 Кнежево	885	1.729	9	28	15	45
106 Котор Варош	693	1.628	18	69	24	64
107 Лакташи	1.056	1.897	104	177	57	108
108 Мркоњић Град	805	1.521	27	77	17	66
109 Прњавор	1.073	2.197	78	181	44	91
110 Рибник	345	643	2	15	7	13
111 Шипово	913	1.690	20	57	11	26
112 Србац	817	1.679	32	83	19	35
200 Бијељина	5.969	11.027	210	447	106	225
201 Братунац	1.250	2.392	31	68	5	11
202 Лопаре	481	1.099	18	38	5	17
203 Милићи	521	945	8	26	12	35
204 Осмаци	157	375	3	15	4	7
205 Шековићи	461	1.004	10	24	7	23
206 Сребреница	535	1.301	8	21	3	9
207 Угљевик	823	1.569	24	49	15	39
208 Власеница	518	1.023	15	41	5	29
209 Зворник	2.207	4.407	90	187	40	113
300 Добој	2.665	5.363	122	287	105	229
301 Брод	742	1.479	31	54	34	73
302 Дервента	630	1.500	43	101	46	103
303 Модрича	1.288	3.169	72	140	29	65
304 Петрово	512	1.034	9	27	9	20
305 Шамац	1.121	2.395	17	43	9	24
306 Теслић	1.454	3.364	84	198	45	95
307 Пелагићево	157	389	7	15		
308 Станари	300	639	15	35	6	17
400 Приједор	2.931	5.900	121	289	130	278
401 Костајница	88	234	6	18	4	15
402 Козарска Дубица	565	1.257	34	79	12	33
403 Крупа на Уни	122	409	1	2	1	3
404 Нови Град	830	2.145	42	101	37	90
405 Оштра Лука	234	682	2	8	1	6

500 Пале	1.320	2.330	74	150	25	60
501 И. Н. Сарајево	708	1.279	17	40	30	46
502 И. Илица	928	1.692	30	57	18	47
503 Трново	110	188		3	4	7
504 Соколац	970	1.792	20	39	12	22
505 Рогатица	930	1.779	16	40	4	36
506 Хан Пијесак	326	519	4	7	1	14
507 Чајниче	383	755	6	21	3	35
508 Ново Горажде	81	229	1	3	1	2
509 Рудо	754	1.728	9	13	1	4
510 Вишеград	568	1.224	22	55	4	11
600 Требиње	1.432	2.722	47	115	30	71
601 Љубиње	263	543	1	4	2	4
602 Билећа	907	1.871	21	46	14	36
603 Гацко	599	941	20	29	3	9
604 Берковићи	192	415		3		1
605 Невесиње	1.186	2.359	22	56	11	26
606 Фоча	1.486	3.138	31	63	38	63
607 Калиновик	156	291	7	10	2	4

СТАЊЕ НА ЕВИДЕНЦИЈИ ЗАКЉУЧНО СА 31.03. 2018. ГОДИНЕ (НЕЗАПОСЛЕНА ЛИЦА)

Табела 2.

Филијала	Бања Лука	Бијељина	Зворник	Добој	Приједор	И. Сарајево	Требиње	Укупно
Стање на евиденцији	31.437	13.695	11.447	19.332	10.627	13.515	12.280	112.333

Графикон бр. 1 Преглед стања на евиденцији



■ Бања Лука ■ Бијељина ■ Зворник ■ Добој ■ Приједор ■ И. Сарајево ■ Требиње

**ПРЕГЛЕД СТАЊА ПРЕМА СТЕПЕНУ СТРУЧНОГ ОБРАЗОВАЊА ПО ФИЛИЈАЛАМА
ЗАКЉУЧНО СА 31. 03. 2018. ГОДИНЕ**

Табела 3.

Степен стручног образовања	Пол	Укупно	Бања Лука	Бијељина	Зворник	Добој	Приједор	И. Сарајево	Требиње
1.НК	м	12.663	3.356	1.323	1.682	3.058	1.447	871	926
1.НК	ж	10.599	2.968	1.340	1.431	2.102	830	954	974
1.НК Укупно		23.262	6.324	2.663	3.113	5.160	2.277	1.825	1.900
2.ПК/НСС	м	978	300	210	67	258	67	35	41
2.ПК/НСС	ж	1.101	218	350	130	195	42	116	50
2.ПК/НСС Укупно		2.079	518	560	197	453	109	151	91
3.КВ	м	23.088	6.366	2.703	2.216	4.353	2.461	2.604	2.385
3.КВ	ж	14.785	4.574	1.730	1.273	2.417	1.329	1.603	1.859
3.КВ Укупно		37.873	10.940	4.433	3.489	6.770	3.790	4.207	4.244
4.ССС	м	13.892	3.598	1.370	1.382	2.069	1.471	2.046	1.956
4.ССС	ж	20.316	5.441	2.508	2.068	3.255	1.890	2.859	2.295
4.ССС Укупно		34.208	9.039	3.878	3.450	5.324	3.361	4.905	4.251
5.ВКВ	м	667	151	132	33	128	32	114	77
5.ВКВ	ж	99	44	16	5	14	6	10	4
5.ВКВ Укупно		766	195	148	38	142	38	124	81
6.ВШС	м	568	153	82	62	74	47	70	80
6.ВШС	ж	790	176	110	79	81	83	117	144
6.ВШС Укупно		1.358	329	192	141	155	130	187	224
6.ВШС – сп	м	5				1	2		2
6.ВШС – сп	ж	4					1		3
6.ВШС – сп Укупно		9	0	0	0	1	3	0	5
71.ВСС-180 ЕЦТС	м	933	309	76	58	116	106	153	115
71.ВСС-180 ЕЦТС	ж	1.711	667	199	109	171	245	202	118
71.ВСС-180 ЕЦТС Укупно		2.644	976	275	167	287	351	355	233
72.ВСС-240 ЕЦТС 4г, 5г, 6г	м	3.160	881	479	272	375	203	506	444
72.ВСС-240 ЕЦТС 4г, 5г, 6г	ж	6.242	2.043	927	501	597	309	1.139	726
72.ВСС-240 ЕЦТС 4г, 5г, 6г Укупно		9.402	2.924	1.406	773	972	512	1.645	1.170
73. мастер 300 ЕТЦС	м	227	53	43	23	27	17	33	31
73. мастер 300 ЕТЦС	ж	417	98	87	48	35	31	71	47
73. мастер 300 ЕТЦС Укупно		644	151	130	71	62	48	104	78
74.магистар	м	32	15	3	3	2	4	5	
74.магистар	ж	41	20	5	5	2	3	6	
74.магистар Укупно		73	35	8	8	4	7	11	0
8. доктори наука	м	7	2	1		2			2
8. доктори наука	ж	8	4	1			1	1	1
8. доктори наука Укупно		15	6	2	0	2	1	1	3
Укупно		112.333	31.437	13.695	11.447	19.332	10.627	13.515	12.280

**ПРЕГЛЕД НЕЗАПОСЛЕНИХ ЛИЦА – АКТИВНА ПОНУДА ПРЕМА ГОДИНАМА СТАРОСТИ,
ПОЛУ И ФИЛИЈАЛАМА ЗАКЉУЧНО СА 31. 03. 2018. ГОДИНЕ**

Табела 4.

Године старости	Пол	Укупно	Бања Лука	Бијељина	Зворник	Добој	Приједор	И. Сарајево	Требиње
15-18	м	15	2	1	5	3	3	1	
15-18	ж	19	3	6	4	5	1		
15- 18 Укупно		34	5	7	9	8	4	1	0
18-20	м	593	175	69	78	133	77	19	42
18-20	ж	269	102	11	34	66	31	17	8
18-20 Укупно		862	277	80	112	199	108	36	50
20-24	м	5.566	1.446	534	668	1.133	734	454	597
20-24	ж	4.461	1.292	445	504	944	602	330	344
20-24 Укупно		10.027	2.738	979	1.172	2.077	1.336	784	941
24-27	м	3.821	932	442	452	672	438	409	476
24-27	ж	4.071	1.250	473	449	632	410	441	416
24-27 Укупно		7.892	2.182	915	901	1.304	848	850	892
27-30	м	4.112	996	494	453	683	442	538	506
27-30	ж	4.845	1.441	599	482	746	405	649	523
27-30 Укупно		8.957	2.437	1.093	935	1.429	847	1.187	1.029
30-35	м	6.100	1.520	698	681	988	643	854	716
30-35	ж	7.555	2.186	957	778	1.127	655	1.049	803
30-35 Укупно		13.655	3.706	1.655	1.459	2.115	1.298	1.903	1.519
35-40	м	6.163	1.587	661	759	1.035	687	770	664
35-40	ж	6.832	1.992	853	786	1.001	612	880	708
35-40 Укупно		12.995	3.579	1.514	1.545	2.036	1.299	1.650	1.372
40-45	м	6.267	1.670	593	685	1.204	774	654	687
40-45	ж	6.647	1.922	875	717	1.047	607	764	715
40-45 Укупно		12.914	3.592	1.468	1.402	2.251	1.381	1.418	1.402
45-50	м	6.046	1.730	618	574	1.181	713	606	624
45-50	ж	6.609	1.838	968	614	1.028	613	728	820
45-50 Укупно		12.655	3.568	1.586	1.188	2.209	1.326	1.334	1.444
50-55	м	6.662	1.931	823	542	1.285	655	749	677
50-55	ж	6.790	1.922	962	576	1.014	524	894	898
50-55 Укупно		13.452	3.853	1.785	1.118	2.299	1.179	1.643	1.575
55-60	м	6.479	1.896	894	503	1.243	495	785	663
55-60	ж	5.423	1.552	755	481	845	256	860	674
55-60 Укупно		11.902	3.448	1.649	984	2.088	751	1.645	1.337
60-65	м	4.059	1.203	548	378	806	189	553	382
60-65	ж	2.559	743	363	222	409	53	460	309
60-65 Укупно		6.618	1.946	911	600	1.215	242	1.013	691
Лица у 65-тој		337	96	47	20	97	7	45	25
Лица у 65-тој		33	10	6	2	5	1	6	3
Лица у 65-тој		370	106	53	22	102	8	51	28
УКУПНО		112.333	31.437	13.695	11.447	19.332	10.627	13.515	12.280

**ПРЕГЛЕД НЕЗАПОСЛЕНИХ ЛИЦА – АКТИВНА ПОНУДА НА ЕВИДЕНЦИЈИ ПРЕМА ДУЖИНИ
ЧЕКАЊА, ПОЛУ И ФИЛИЈАЛАМА ЗАКЉУЧНО СА 31. 03. 2018. ГОДИНЕ**

Табела 5.

Дужина чекања	Пол	Укупно	1. НК	2. ПК/НСС	3. КВ	4. ССС	5. ВКВ	6. ВШС	7. ВСС
1.0-6 мјесеци	м	9.701	1.428	115	3.865	2.989	86	64	1.154
1.0-6 мјесеци	ж	8.196	906	90	1.679	3.155	17	75	2.274
01.0-6 мјесеци Укупно		17.897	2.334	205	5.544	6.144	103	139	3.428
2. 6-9 мјесеци	м	3.267	406	36	1.269	1.090	16	28	422
2. 6-9 мјесеци	ж	3.117	331	36	635	1.269	3	38	805
2. 6-9 мјесеци Укупно		6.384	737	72	1.904	2.359	19	66	1.227
3. 9-12 мјесеци	м	2.132	313	24	818	670	25	19	263
3. 9-12 мјесеци	ж	2.013	198	25	447	813	1	23	506
3. 9-12 мјесеци Укупно		4.145	511	49	1.265	1.483	26	42	769
4. 12-18 мјесеци	м	3.694	559	38	1.381	1.112	41	43	520
4. 12-18 мјесеци	ж	3.651	451	42	809	1.339	4	45	961
4. 12-18 мјесеци Укупно		7.345	1.010	80	2.190	2.451	45	88	1.481
5. 18-24 мјесеци	м	3.008	459	36	1.204	946	36	18	309
5. 18-24 мјесеци	ж	2.958	389	31	676	1.234	2	40	586
5. 18-24 мјесеци Укупно		5.966	848	67	1.880	2.180	38	58	895
6. 2г-3г	м	4.524	820	58	1.778	1.269	39	68	492
6. 2г-3г	ж	4.551	673	54	1.069	1.745	7	62	941
6. 2г-3г Укупно		9.075	1.493	112	2.847	3.014	46	130	1.433
7. 3г-5г	м	6.833	1.362	107	2.797	1.749	78	92	648
7. 3г-5г	ж	6.617	979	91	1.678	2.438	11	113	1.307
7. 3г-5г Укупно		13.450	2.341	198	4.475	4.187	89	205	1.955
8. 5г-7г	м	5.415	1.381	110	2.304	1.169	68	60	323
8. 5г-7г	ж	5.506	1.231	120	1.525	1.880	10	100	640
8. 5г-7г Укупно		10.921	2.612	230	3.829	3.049	78	160	963
9. 7г-9г	м	4.731	1.458	95	2.023	906	73	48	128
9. 7г-9г	ж	4.458	1.078	114	1.375	1.547	15	88	241
9. 7г-9г Укупно		9.189	2.536	209	3.398	2.453	88	136	369
10. 9г и више	м	12.915	4.477	359	5.649	1.992	205	133	100
10. 9г и више	ж	15.046	4.363	498	4.892	4.896	29	210	158
10. 9г и више Укупно		27.961	8.840	857	10.541	6.888	234	343	258
УКУПНО		112.333	23.262	2.079	37.873	34.208	766	1.367	12.778

**ПРЕГЛЕД НЕЗАПОСЛЕНИХ ЛИЦА – АКТИВНА ПОНУДА ПО БИРОИМА, ПОЛУ И СТЕПЕНУ
СТРУЧНОГ ОБРАЗОВАЊА ЗАКЉУЧНО СА 28. 02. 2018. ГОДИНЕ**

Табела 6.

Биро	Пол	Укупно	1. НК	2. ПК/НСС	3. КВ	4. ССС	5. ВКВ	6. ВШС	7. ВСС
100 Бања Лука	м	4.873	637	88	1.865	1.388	92	77	726
100 Бања Лука	ж	6.012	591	83	1.251	2.218	22	103	1.744
100 Бања Лука Укупно		10.885	1.228	171	3.116	3.606	114	180	2.470
101 Челинац	м	724	172	26	304	171	7	4	40
101 Челинац	ж	647	131	8	208	205		2	93
101 Челинац Укупно		1.371	303	34	512	376	7	6	133
102 Дринић	м	127	43	1	53	26		2	2
102 Дринић	ж	100	14	2	44	35		1	4
102 Дринић Укупно		227	57	3	97	61	0	3	6
103 Градишка	м	2.884	797	81	1.231	597	13	23	142
103 Градишка	ж	2.749	648	54	900	844	9	23	271
103 Градишка Укупно		5.633	1.445	135	2.131	1.441	22	46	413
104 Језеро	м	179	78		70	24		1	6
104 Језеро	ж	158	76	1	33	36		2	10
104 Језеро Укупно		337	154	1	103	60	0	3	16
105 Кнежево	м	844	261	28	322	196	8	5	24
105 Кнежево	ж	885	359	7	258	222	1	1	37
105 Кнежево Укупно		1.729	620	35	580	418	9	6	61
106 Котор Варош	м	935	282	8	436	176		4	29
106 Котор Варош	ж	693	204	1	219	199		4	66
106 Котор Варош Укупно		1.628	486	9	655	375	0	8	95
107 Лакташи	м	841	135	17	395	210	15	7	62
107 Лакташи	ж	1.056	160	20	299	377	2	8	190
107 Лакташи Укупно		1.897	295	37	694	587	17	15	252
108 Мркоњић Град	м	716	171	13	318	146	6	9	53
108 Мркоњић Град	ж	805	153	6	281	247	3	10	105
108 Мркоњић Град Укупно		1.521	324	19	599	393	9	19	158
109 Прњавор	м	1.124	217	16	561	249	7	9	65
109 Прњавор	ж	1.073	143	15	354	402	4	11	144
109 Прњавор Укупно		2.197	360	31	915	651	11	20	209
110 Рибник	м	298	89	1	123	67	1		17
110 Рибник	ж	345	82	1	101	125	1		35
110 Рибник Укупно		643	171	2	224	192	2	0	52
111 Шипово	м	777	205	6	340	172		6	48
111 Шипово	ж	913	213	10	353	266		7	64
111 Шипово Укупно		1.690	418	16	693	438	0	13	112
112 Србац	м	862	269	15	348	176	2	6	46
112 Србац	ж	817	194	10	273	265	2	4	69
112 Србац Укупно		1.679	463	25	621	441	4	10	115
200 Бијељина	м	5.058	1.022	184	2.177	1.024	120	72	459

200 Бијељина	ж	5.969	1.095	317	1.401	2.026	13	100	1.017
200 Бијељина Укупно		11.027	2.117	501	3.578	3.050	133	172	1.476
201 Братунац	м	1.142	370	12	411	262	15	12	60
201 Братунац	ж	1.250	408	44	221	464	2	12	99
201 Братунац Укупно		2.392	778	56	632	726	17	24	159
202 Лопаре	м	618	169	9	240	145	9	5	41
202 Лопаре	ж	481	92	5	130	187	3	3	61
202 Лопаре Укупно		1.099	261	14	370	332	12	8	102
203 Милићи	м	424	86	12	207	92		5	22
203 Милићи	ж	521	113	26	123	200		9	50
203 Милићи Укупно		945	199	38	330	292	0	14	72
204 Осмаци	м	218	75	5	78	48		2	10
204 Осмаци	ж	157	46	2	46	48			15
204 Осмаци Укупно		375	121	7	124	96	0	2	25
205 Шековићи	м	543	95	1	268	146		3	30
205 Шековићи	ж	461	111	2	100	196		4	48
205 Шековићи Укупно		1.004	206	3	368	342	0	7	78
206 Сребреница	м	766	295	15	262	150	2	6	36
206 Сребреница	ж	535	190	19	93	186		6	41
206 Сребреница Укупно		1.301	485	34	355	336	2	12	77
207 Угљевик	м	746	132	17	286	201	3	5	102
207 Угљевик	ж	823	153	28	199	295		7	141
207 Угљевик Укупно		1.569	285	45	485	496	3	12	243
208 Власеница	м	505	130	4	165	147	1	5	53
208 Власеница	ж	518	77	14	132	197	1	10	87
208 Власеница Укупно		1.023	207	18	297	344	2	15	140
209 Зворник	м	2.200	631	18	825	537	15	29	145
209 Зворник	ж	2.207	486	23	558	777	2	38	323
209 Зворник Укупно		4.407	1.117	41	1.383	1.314	17	67	468
300 Добој	м	2.698	674	48	1.128	608	55	19	166
300 Добој	ж	2.665	502	50	731	1.085	5	32	260
300 Добој Укупно		5.363	1.176	98	1.859	1.693	60	51	426
301 Брод	м	737	232	45	300	109	12	5	34
301 Брод	ж	742	166	16	235	238	2	3	82
301 Брод Укупно		1.479	398	61	535	347	14	8	116
302 Дервента	м	870	243	25	364	175	12	9	42
302 Дервента	ж	630	113	19	161	245	3	10	79
302 Дервента Укупно		1.500	356	44	525	420	15	19	121
303 Модрича	м	1.881	624	38	758	347	13	13	88
303 Модрича	ж	1.288	333	24	368	432	3	5	123
303 Модрича Укупно		3.169	957	62	1.126	779	16	18	211
304 Петрово	м	522	105	4	247	138	11		17
304 Петрово	ж	512	142	10	123	199		5	33
304 Петрово Укупно		1.034	247	14	370	337	11	5	50
305 Шамац	м	1.274	362	32	504	284	3	15	74

305 Шамац	ж	1.121	350	43	229	403		20	76
305 Шамац Укупно		2.395	712	75	733	687	3	35	150
306 Теслић	м	1.910	598	62	859	296	20	11	64
306 Теслић	ж	1.454	352	30	455	497	1	4	115
306 Теслић Укупно		3.364	950	92	1.314	793	21	15	179
307 Пелагићево	м	232	104		68	44		3	13
307 Пелагићево	ж	157	61	2	43	37		1	13
307 Пелагићево Укупно		389	165	2	111	81	0	4	26
308 Станари	м	339	116	4	125	68	2		24
308 Станари	ж	300	83	1	72	119		1	24
308 Станари Укупно		639	199	5	197	187	2	1	48
400 Приједор	м	2.969	595	28	1.274	845	17	22	188
400 Приједор	ж	2.931	470	18	807	1.172	3	53	408
400 Приједор Укупно		5.900	1.065	46	2.081	2.017	20	75	596
401 Костајница	м	146	24	1	51	49		4	17
401 Костајница	ж	88	6		13	49		6	14
401 Костајница Укупно		234	30	1	64	98	0	10	31
402 Козарска Дубица	м	692	123	13	316	182	2	8	48
402 Козарска Дубица	ж	565	71	9	156	245		10	74
402 Козарска Дубица Укупно		1.257	194	22	472	427	2	18	122
403 Крупа на Уни	м	287	184	2	71	25		1	4
403 Крупа на Уни	ж	122	54		40	22		1	5
403 Крупа на Уни Укупно		409	238	2	111	47	0	2	9
404 Нови Град	м	1.315	316	18	577	316	6	14	68
404 Нови Град	ж	830	129	7	249	351	3	11	80
404 Нови Град Укупно		2.145	445	25	826	667	9	25	148
405 Оштра Лука	м	448	205	5	172	54	7		5
405 Оштра Лука	ж	234	100	8	64	51		3	8
405 Оштра Лука Укупно		682	305	13	236	105	7	3	13
500 Пале	м	1.010	108	14	388	326	27	6	141
500 Пале	ж	1.320	138	25	273	499	5	17	363
500 Пале Укупно		2.330	246	39	661	825	32	23	504
501 И. Н. Сарајево	м	571	54	2	193	211	11	9	91
501 И. Н. Сарајево	ж	708	58	11	104	324	2	4	205
501 И. Н. Сарајево Укупно		1.279	112	13	297	535	13	13	296
502 И. Илиџа	м	764	69	1	251	319	11	11	102
502 И. Илиџа	ж	928	56	12	187	411		15	247
502 И. Илиџа Укупно		1.692	125	13	438	730	11	26	349
503 Трново	м	78	18		26	22	4		8
503 Трново	ж	110	20		28	47		1	14
503 Трново Укупно		188	38	0	54	69	4	1	22
504 Соколац	м	822	106	2	346	265	15	5	83

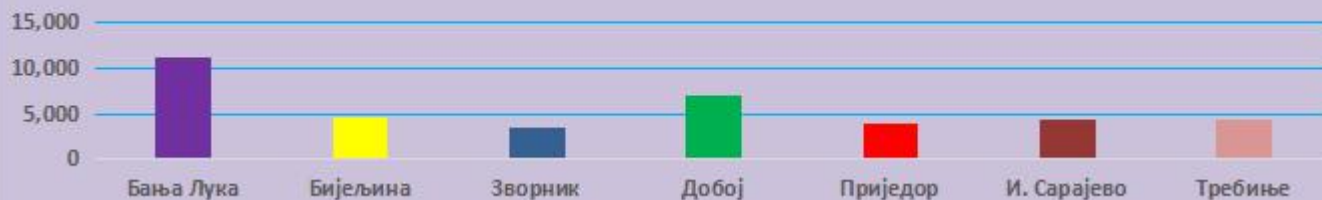
504 Соколац	ж	970	125	15	260	382	1	22	165
504 Соколац Укупно		1.792	231	17	606	647	16	27	248
505 Рогатица	м	849	102	7	392	256	12	10	70
505 Рогатица	ж	930	131	32	218	387	1	19	142
505 Рогатица Укупно		1.779	233	39	610	643	13	29	212
506 Хан Пијесак	м	193	37		51	71	1	4	29
506 Хан Пијесак	ж	326	70	5	52	144		7	48
506 Хан Пијесак Укупно		519	107	5	103	215	1	11	77
507 Чајниче	м	372	86	2	159	95	2	2	26
507 Чајниче	ж	383	97	9	103	126		5	43
507 Чајниче Укупно		755	183	11	262	221	2	7	69
508 Ново Горажде	м	148	33	1	69	30	9	1	5
508 Ново Горажде	ж	81	19	1	26	27			8
508 Ново Горажде Укупно		229	52	2	95	57	9	1	13
509 Рудо	м	974	198	2	460	232	3	17	62
509 Рудо	ж	754	177	4	197	265		20	91
509 Рудо Укупно		1.728	375	6	657	497	3	37	153
510 Вишеград	м	656	60	4	269	219	19	5	80
510 Вишеград	ж	568	63	2	155	247	1	7	93
510 Вишеград Укупно		1.224	123	6	424	466	20	12	173
600 Требиње	м	1.290	130	4	461	454	18	28	195
600 Требиње	ж	1.432	141	13	340	536	2	60	340
600 Требиње Укупно		2.722	271	17	801	990	20	88	535
601 Љубиње	м	280	55	3	100	101	4	2	15
601 Љубиње	ж	263	44	3	88	97		9	22
601 Љубиње Укупно		543	99	6	188	198	4	11	37
602 Билећа	м	964	177	1	379	309	19	15	64
602 Билећа	ж	907	167	3	283	327	1	20	106
602 Билећа Укупно		1.871	344	4	662	636	20	35	170
603 Гацко	м	342	31	1	144	100	5	4	57
603 Гацко	ж	599	76	6	183	230		12	92
603 Гацко Укупно		941	107	7	327	330	5	16	149
604 Берковићи	м	223	76	1	70	57	5	3	11
604 Берковићи	ж	192	67		56	59		2	8
604 Берковићи Укупно		415	143	1	126	116	5	5	19
605 Невесиње	м	1.173	167	8	477	404	17	8	92
605 Невесиње	ж	1.186	176	9	363	478	1	25	134
605 Невесиње Укупно		2.359	343	17	840	882	18	33	226
606 Фоча	м	1.652	261	23	715	482	9	21	141
606 Фоча	ж	1.486	266	15	517	505		17	166
606 Фоча Укупно		3.138	527	38	1.232	987	9	38	307
607 Калиновик	м	135	29		39	49		1	17
607 Калиновик	ж	156	37	1	29	63		2	24
607 Калиновик Укупно		291	66	1	68	112	0	3	41
Укупно		112.333	23.262	2.079	37.873	34.208	766	1.367	12.778

**ПРЕГЛЕД АКТИВНИХ ТРАЖИЛАЦА ЗАПОСЛЕЊА СА III СТЕПЕНОМ СТРУЧНЕ СПРЕМЕ
ПРЕМА СТРУКАМА И ФИЛИЈАЛАМА ЗАКЉУЧНО СА 31. 03. 2018. ГОДИНЕ**

Табела 7.

Струка	Укупно	Бања Лука	Бијељина	Зворник	Добој	Приједор	И. Сарајево	Требиње
14 Металци	6.797	1.688	885	496	1.189	459	1.113	967
51 Трговци и сродни	6.583	1.743	967	653	1.338	381	610	891
16 Механичари и машинисти	4.497	1.129	554	479	823	587	507	418
52 Угоститељи и сродни	4.028	1.226	228	286	809	514	428	537
17 Електричари и енергетичари	3.037	707	451	424	579	382	269	225
25 Текстилци	2.342	918	113	216	239	207	146	503
41 Возачи и сродни	1.976	486	252	213	422	192	243	168
22 Прерађивачи дрвета	1.485	570	76	95	204	98	353	89
29 Вршиоци личних услуга	1.343	556	38	92	238	240	106	73
28 Прерађивачи хране и сродни	1.018	368	180	25	45	330	50	20
15 Монтери и инсталатери	951	365	79	111	175	102	49	70
18 Грађевинари	858	287	89	102	205	74	52	49
63 Администратори	591	109	85	41	117	50	104	85
26 Кожари и сродни	555	252	128	27	123	14	9	2
01 Пољопривредници	443	180	130	19	48	19	10	37
13 Хемичари	361	81	41	49	95	31	49	15
20 Керамичари и сродни	185	26	39	59	20	29	7	5
03 Шумари	143	26	2	5	7	7	32	64
19 Фарбари и сродни	120	45	17	13	14	10	15	6
23 Произвођачи папира	102	44	3		21	34		
11 Рудари и геолози	87	5	20	29	16	10		7
91 Занимања разних дјелатности	75	46	4	1	8	9	5	2
45 Посред.комуникација	67	1	20	37	1	1	3	4
12 Металурзи и минералози	52	10	10	7	11		12	2
24 Графичари и сродни	50	18	13	6	4	2	5	2
27 Гумари и пластичари	30	12		3	4	2	9	
21 Стаклари	29	13	3		2	1	9	1
31 Комунална и сродна зан.	26	18	2			2	3	1
42 Жељезничари и сродни	25	3	2		10	2	7	1
01 Пољопривредници-ветеринари	9	5	1	1	1	1		
81 Здравствени радници	6	2	1		1		2	
43 Бродари и сродни	1	1						
61 финансијски радници и економисти	1				1			
УКУПНО	37.873	10.940	4.433	3.489	6.770	3.790	4.207	4.244

Графикон бр 2 Преглед стања III степена стручне спреме



ПРЕГЛЕД АКТИВНИХ ТРАЖИЛАЦА ЗАПОСЛЕЊА СА IV СТЕПЕНОМ СТРУЧНЕ СПРЕМЕ ПО СТРУКАМА И ФИЛИЈАЛАМА ЗАКЉУЧНО СА 31. 03. 2018. ГОДИНЕ

Табела 8.

Струка	Укупно	Бања Лука	Бијељина	Зворник	Добој	Приједор	И. Сарајево	Требиње
61 Финансијски радници и економисти	6.423	1.390	776	769	1.242	398	1.004	844
16 Механичари и машинисти	4.445	1.022	477	372	435	302	839	998
92 Гимназије	4.135	1.005	347	417	453	215	860	838
17 Електричари и енергетичари	2.702	688	352	295	456	459	286	166
81 Здравствени радници	1.966	373	260	248	462	224	197	202
52 Угоститељи и сродни	1.756	502	90	114	368	175	332	175
01 Пољопривредници	1.584	546	319	73	233	219	88	106
18 Грађевинари	1.176	366	146	159	166	131	149	59
41 Возачи и сродни	1.118	267	120	147	153	118	183	130
51 Трговци и сродни	1.020	312	147	28	275	105	71	82
63 Администратори	990	175	159	130	240	51	127	108
22 Прерађивачи дрвета	941	310	36	66	165	94	223	47
62 Правници	871	418	86	49	110	148	5	55
13 Хемичари	747	189	72	172	104	118	67	25
03 Шумари	733	240	15	78	51	38	172	139
25 Текстилци	590	254	35	55	43	81	46	76
01 Пољопривредници-ветеринари	413	164	78	38	40	73	19	1
28 Прерађивачи хране и сродни	400	128	98	11	18	126	14	5
91 занимања разних дјелатности	356	94	38	29	56	41	26	72
45 посред. комуникација	236	89	31	53	6	13	30	14
81 Здравствени радници-фармацеути	231	26	39	25	32	62	27	20
29 Вршиоци личних услуга	200	123	11	12	15	18	15	6
81 Здравствени радници-стоматолози	185	36	8	10	45	35	30	21
11 Рудари и геолози	159	8	46	49	13	23	5	15
42 Железничари и сродни	158	8	7	10	68	24	31	10
24 Графичари и сродни	128	65	14	6	12	1	21	9
71 Педагози и андрагози	113	42	11	4	22	24	5	5
26 Кожари и сродни	102	58	22	3	8	8	3	
74 Умјетници	95	49	15	4	6	13	4	4
65 Официри и сродни	82	28	9	6	11	5	13	10

44 Авијатичари и сродни	39	5	10	9	6		4	5
12 Металурзи и минералози	37	35					1	1
23 Произвођачи папира	20	1	1		3	15		
31 Комунална и сродна зан.	18	7		6	1	3	1	
20 Керамичари и сродни	18	5	1	2	2	1	7	
15 Монтери и инсталатери	7	3			3			1
27 Гумари и пластичари	6	5	1					
43 Бродари и сродни	6	2		1	1			2
17 Електричари и енергетичари-рачунарска тех.	1	1						
21 Стаклари	1		1					
УКУПНО	34.208	9.039	3.878	3.450	5.324	3.361	4.905	4.251



ПРЕГЛЕД АКТИВНИХ ТРАЖИЛАЦА ЗАПОСЛЕЊА СА V СТЕПЕНОМ СТРУЧНЕ СПРЕМЕ ПО СТРУКАМА И ФИЛИЈАЛАМА ЗАКЉУЧНО СА 31. 03. 2018. ГОДИНЕ

Табела 9.

Струка	Укупно	Бања Лука	Бијељина	Зворник	Добој	Приједор	И. Сарајево	Требиње
14 Металци	209	33	50	9	46	7	39	25
16 Механичари и машинисти	135	34	28	6	26	10	21	10
17 Електричари и енергетичари	95	27	20	7	19	6	14	2
41 Возачи и сродни	91	20	12	4	20	3	20	12
52 Угоститељи и сродни	85	17	14	4	11	1	17	21
51 Трговци и сродни	60	22	16	3	8	3	5	3
18 Грађевинари	20	14			1	2	2	1
25 Текстилци	14	4	2	2		1	2	3
15 Монтери и инсталатери	8	3		1	4			
13 Хемичари	7	2			3	2		
22 Прерађивачи дрвета	6	2	1		1	1		1
26 Кожари и сродни	6	1		1		1	2	1
28 Прерађивачи хране и сродни	5	2	1		1			1
23 Произвођачи папира	4	2			1	1		
24 Графичари и сродни	4	4						
27 Гумари и пластичари	3	3						
12 Металурзи и минералози	2		2					

21 Стаклари	2	1			1			
63 Администратори	2	1	1					
91 Занимања разних дјелатности	2		1	1				
19 Фарбари и сродни	2						1	1
20 Керамичари и сродни	1						1	
29 Вршиоци личних услуга	1	1						
31 Комунална и сродна зан.	1	1						
61 Финансијски радници и економисти	1	1						
Укупно	766	195	148	38	142	38	124	81



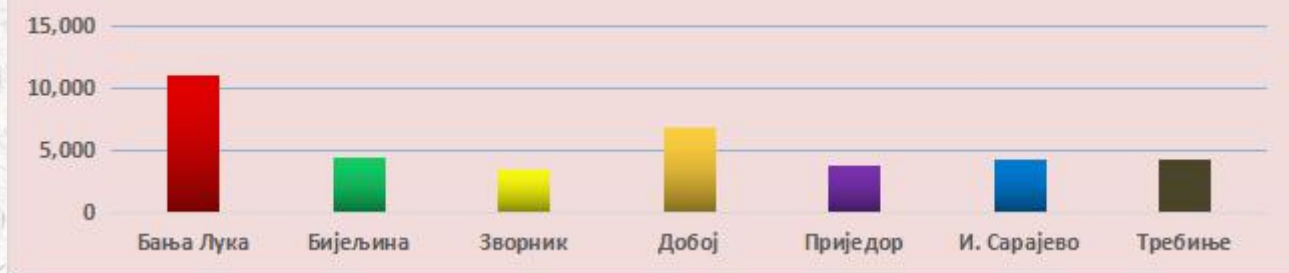
ПРЕГЛЕД АКТИВНИХ ТРАЖИЛАЦА ЗАПОСЛЕЊА СА VI СТЕПЕНОМ СТРУЧНЕ СПРЕМЕ ПО СТРУКАМА И ФИЛИЈАЛАМА ЗАКЉУЧНО СА 31. 03. 2018. ГОДИНЕ

Табела 10.

Струка	Укупно	Бања Лука	Бијељина	Зворник	Добој	Приједор	И. Сарајево	Требиње
61 финансијски радници и економисти	513	105	94	78	57	38	79	62
62 Правници	128	32	18	9	8	4	34	23
64 Организатори и сродни	111	58	3	4	7	31	4	4
16 машински	83	19	13	2	17	11	7	14
52 туризам, угоститељи и сродни	77	6	3	6	2	1	11	48
25 Текстилци	41	12	1	4	5	3	4	12
71 Педагози и андрагози-физичко васп., тренери и сл	38	5	8	5	15	2	3	
01 Пољопривредници	38	9	9	2	4	1	5	8
71 Педагози и андрагози-предшколско	34	6	8	2	2	2	3	11
18 Грађевинари	26	9	3	6	2	3		3
81 здравствени радници-терапеути	26	2	5	4	2	7	1	5
72 Радници природних наука-информатичари	25	2	2	2	16	1		2
17 електричари и енергетичари	20	10		2			1	7
71 Педагози и андрагози-српски и слично	19	5	2	1	5	2	2	2
41 Саобраћајни и сродни	16	4	2	2	1	2	4	1
81 социјални радници	16	2	4	1	4		1	4
13 хемичари	13	1	1	2		2	5	2

45 посред.комуникација	13	6	1					6
81 здравствени радници	13	2	1			6	3	1
71 Педагози и андрагози-историја и географија	12	1	1		1	4	5	
81 здравствени радници-медицинске сестре	11	1	3	4	1		1	1
91 заштита на раду	11	1	1		1	7		1
81 здравствени радници-санитарни	11	7	2	1			1	
12 металурзи и минералози	10	2	2	2		3	1	
71 Педагози и андрагози-разредна настава	10	8					1	1
71 Педагози и андрагози-хемија и домаћинство	7		2				4	1
63 Администратори	6	3	1		1	1		
26 Кожари и сродни	5	4					1	
31 Комунална и сродна зан.	5	1						4
43 бродари и сродни	5				1			4
81 здравствени радници-стоматолози	4	2			2			
18 Грађевинари-геодети	3	1		1			1	
22 Прерађивачи дрвета	3	1					1	1
24 Графичари и сродни	2					1		1
28 Прерађивачи хране и сродни	2		1				1	
71 Педагози и андрагози-биологија и хемија	2				1		1	
29 козметичар,масер,естетичар	1						1	
71 Педагози и андрагози-енглески	1						1	
71 Педагози и андрагози-географија	1	1						
71 Педагози и андрагози-практична настава	1				1			
71 Педагози и андрагози-стручно теоретски	1			1				
71 Педагози и андрагози-техничко и хемија	1		1					
71 Педагози и андрагози-васпитач	1					1		
72 Радници природних наука-еколози	1	1						
Укупно	1.367	329	192	141	156	133	187	229

Графикон бр 5. Преглед стања VI степена стручне спреме



ПРЕГЛЕД АКТИВНИХ ТРАЖИЛАЦА ЗАПОСЛЕЊА СА VII СТЕПЕНОМ СТРУЧНЕ СПРЕМЕ ПО СТРУКАМА И ФИЛИЈАЛАМА ЗАКЉУЧНО СА 31. 03. 2018. ГОДИНЕ

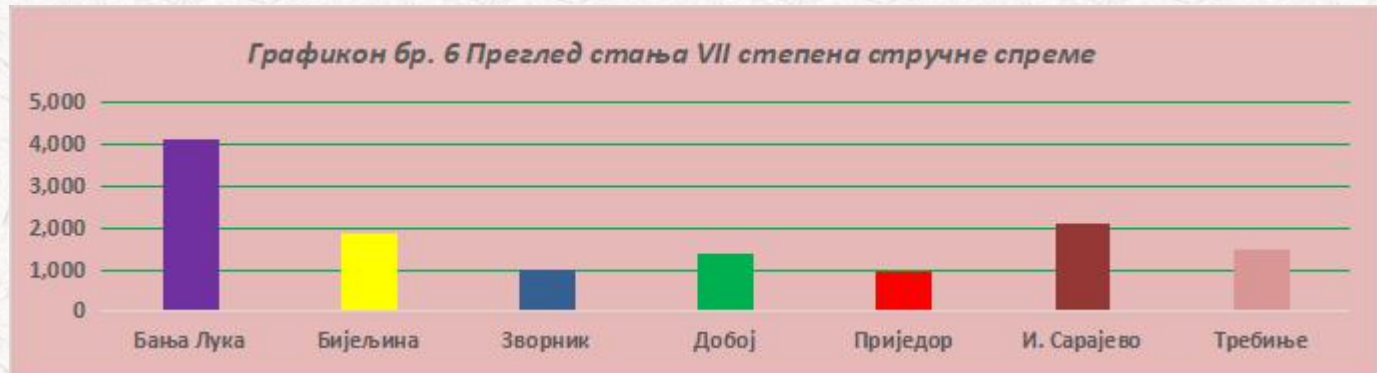
Табела 11.

Струка	Укупно	Бања Лука	Бијељина	Добој	Зворник	Приједор	И. Сарајево	Требиње
61 финансијски радници и економисти	3.161	897	632	284	291	171	594	292
62 Правници	1.689	559	280	148	147	107	273	175
71 Педагози и андрагози-разредна настава	689	173	153	78	95	38	102	50
01 Пољопривредници	540	231	45	24	58	26	97	59
71 Педагози и андрагози-физичко васп., тренери и сл	367	90	44	30	35	22	95	51
71 Педагози и андрагози-предшколско	329	110	93	50	27	23	11	15
71 Педагози и андрагози-енглески	324	79	49	23	49	19	74	31
71 Друштвене науке- педагог	251	76	58	14	26	42	11	24
72 Радници природних наука-информатичари	232	94	12	18	20	13	46	29
71 Педагози и андрагози-српски и слично	231	86	6	9	23	14	66	27
41 Саобраћајни и сродни	227	47	25	10	108	10	20	7
71 Друштвене науке-психолог	216	82	7	22	19	8	59	19
81 здравствени радници-љекари	188	83	30	6	16	14	9	30
73 Друштвене науке-новинар	186	65	7	10	13	8	55	28
71 Радници природних наука-географија	179	3	7	13	17	2	101	36
91 криминалистика, безбједност и сл	174	69	3	16	10	14	49	13
81 здравствени радници-санитарни	167	68	7	3	13	61	7	8
81 здравствени радници-терапеути	158	84	12	5	13	16	7	21
81 здравствени радници-стоматолози	156	85	6	4	23	17	8	13
72 Радници природних наука-екологија	155	54	8	3	11	14	23	42
73 Друштвене науке-политолог	146	64	13	13	8	15	21	12
16 машински	139	32	21	4	19	5	27	31
17 електричари и енергетичари	128	43	2	34	1	13	24	11
81 социјални радници	126	67	5	5	15	16	10	8
03 Шумари	122	28	32	24	11	10	8	9
13 хемичари	122	16	17	14	13		29	33
71 Друштвене науке-историчар	108	62	12	1	6	6	13	8
52 туризам, угоститељи и сродни	108	45	3	5	10	7	19	19
18 Грађевинари-архитекте	106	23	8	4	9	5	12	45
91 инжењер менаџер	96	2	6	4		14	9	61
81 здравствени радници-фармацеути	94	33	2	6	8	35	4	6
81 здравствени радници-лаборанти	93	35	18	9	4	7	12	8
18 Грађевинари-геодети	92	37	14	12	7	6	4	12

28 Прерађивачи хране и сродни	86	23	2	3	11	21	5	21
18 Грађевинари	83	40	3	7	8	9	2	14
81 здравствени радници	77	34	5	13	7	2	6	10
71 Педагози и андрагози-филозофије	69	4	10	10	9	2	5	29
71 Друштвене науке- дефектолог	68	26	2	6	5	4	16	9
71 Педагози и андрагози-филозофије и социологије	67	28	11	3	2	15	7	1
73 Друштвене науке-социолог	67	13	3	6	5	3	21	16
63 Администратори	61	46	1		4	3	3	4
72 Радници природних наука-просторни планер	59	29	1	3	4	4	12	6
72 Радници природних наука-биолози	56	16	9	5	5	3	9	9
71 Педагози и андрагози-информатика	51	13	20	2	5	4	5	2
81 здравствени радници-медицинске сестре	51	7	10	8	10	6	1	9
71 Педагози и андрагози-српски и италијански	48	40				6	1	1
45 посред.комуникација	48	19	10	1	10	1	4	3
11 Рудари	41	4	7	1	26	1	1	1
74 Умјетници-дизајнери	41		1	2	1		20	17
73 Друштвене науке-компаративист,библиотекар	36	1	13	2		17		3
74 Умјетници-вајари,сликари,графичари	36	7	1	2	4	3	3	16
74-Умјетници-музичари	34	11	1	3		2	15	2
64 Организатори и сродни	29	25			2	1	1	
71 Педагози и андрагози-биологија	28	7	5	1	4	3	3	5
71 Педагози и андрагози-ликовно	28	14	2		6		1	5
73 Друштвене науке-музиколог	23	1	1		20	1		
73 Друштвене науке-комуниколог	23	15	3	1	2		1	1
73 друштвене науке-теолог	23	6	1	2	6	1	5	2
42 жељезничари и сродни	22	13	1	1	1		5	1
72 Радници природних наука-географија	21	6	7			1	4	3
71 Педагози и андрагози-социологија	20	9	1	2	3	3	1	1
24 Графичари и сродни	20	7			2		4	7
71 Педагози и андрагози-њемачки	20	13	1		1	2		3
71 Педагози и андрагози-хемија	18	2	7	2			1	6
01 Пољопривредници-ветеринари	18	6	4	1	2	1	2	2
11 Геолози	17	5	2	1	2		2	5
71 Педагози и андрагози-одбрана и заштита	17	7	1		4		4	1
74 Умјетници	17	3	3		2	2	4	3
29 козметичар,масер,естетичар	16	4	3	1	3	1	2	2
71 Педагози и андрагози-француски	15	12			1			2
71 Друштвене науке-филолог	15	6			4	4	1	
71 Педагози и андрагози-математика,информатика	13	3		1		1	7	1
71 Педагози и андрагози-руски и	13	8	3	1		1		

српски								
71 Педагози и андрагози-турски,арапски и сл.	13		4	1	1	1	5	1
25 Текстилци	12	4	1		2		2	3
91 заштита на раду	11		4	4		2	1	
74-Умјетници-драмски	10	3	3		2	1		1
65 Официри и сродни	10	5		3		1	1	
71 Педагози и андрагози-историја и латински	9	3	1	1	2	2		
22 Прерађивачи дрвета	9	1		2	3		2	1
71 Педагози и андрагози-математика	9	3		1	1			4
71 Педагози и андрагози-учитељи	8	1					7	
73 Друштвене науке-односи с јавношћу	8	2	1	1	2		2	
74-Умјетници-организатори	8	3	1	1		1	1	1
71 Педагози и андрагози-разредна И енглески	8			2	1		4	1
71 Педагози и андрагози-талијански	7	1					3	3
71 Педагози и андрагози-руски и сл.	7		6		1			
71 Педагози и андрагози-енглески и кинески	7	1	1		1	1	1	2
71 Педагози и андрагози-кинески	4		1		1		1	1
71 Педагози и андрагози-математика,физика	4	1	2					1
71 Педагози и андрагози-заштита околине	4	3				1		
73 Друштвене науке-етнолог	4	1	1	1				1
03 Шумари/пољопр-пејза`на архит.	3	1			1	1		
12 металурзи и минералози	3		1					2
71 Друштвене науке-историчар и географ	3	1		1				1
71 Педагози и андрагози-музика	3	1					1	1
72 Радници природних наука-математичари	2							2
73 Друштвене науке-археолог	2			2				
71 Педагози и андрагози--енгл, њем.	2		1		1			
71 Педагози и андрагози-чешки,словачки и сл.	2			1			1	
71 Педагози и андрагози-демократија	2				1		1	
71 Педагози и андрагози-физика	1	1						
71 Педагози и андрагози-грчки и латински	1				1			
71 Педагози и андрагози-разредна и дом.језик	1			1				
71 Педагози и андрагози-техничко образовање	1			1				
71 Педагози и андрагози-украјински	1					1		
71 Педагози и андрагози-васпитач	1					1		
72 Радници природних наука-физичари	1		1					
73 Друштвене науке-историчар	1							1

91 инжењер енергетска ефикасност	1							1
91 занимања разних дјелатност-љ.ресурси,информатика,одн оси с јавн.	1	1						
УКУПНО	12.778	4.092	1.821	1.019	1.327	919	2.116	1.484



ПРЕГЛЕД ПРИЈАВЉЕНИХ ЛИЦА НА ЕВИДЕНЦИЈУ ПО СТЕПЕНУ СТРУЧНЕ СПРЕМЕ, ПОЛУ И ФИЛИЈАЛАМА ЗА МАРТ 2018. ГОДИНЕ

Табела 12.

Степен стручне спреме	Пол	Укупно	Бања Лука	Бијељина	Зворник	Добој	Приједор	И. Сарајево	Требиње
1.НК	м	476	177	51	51	99	66	16	16
1.НК	ж	393	129	52	52	84	41	16	19
1.НК Укупно		869	306	103	103	183	107	32	35
2. ПК/НСС	м	32	10	11		7		3	1
2. ПК/НСС	ж	27	7	9	2	4		4	1
2. ПК/НСС Укупно		59	17	20	2	11	0	7	2
3.КВ	м	999	380	108	66	225	113	59	48
3.КВ	ж	471	203	41	26	89	53	33	26
3.КВ Укупно		1.470	583	149	92	314	166	92	74
4.ССС	м	884	334	72	77	134	94	105	68
4.ССС	ж	820	311	81	48	168	74	79	59
4.ССС Укупно		1.704	645	153	125	302	168	184	127
5.ВКВ	м	29	10	1		7		8	3
5.ВКВ	ж	4	3			1			
5.ВКВ Укупно		33	13	1	0	8	0	8	3
6.ВШС	м	19	5	4	2		1	2	5
6.ВШС	ж	16	7	2		3	1		3
6.ВШС Укупно		35	12	6	2	3	2	2	8
7.ВСС	м	293	120	35	21	28	17	36	36
7.ВСС	ж	521	221	67	37	51	37	67	41
7.ВСС Укупно		814	341	102	58	79	54	103	77
УКУПНО		4.984	1.917	534	382	900	497	428	326

**ПРЕГЛЕД БРОЈА ПРИЈАВЉЕНИХ НА ЕВИДЕНЦИЈУ ПРЕМА РАЗЛОЗИМА ПРИЈАВЉИВАЊА ЗА
МАРТ 2018. ГОДИНЕ**

Табела 13.

Филијала	Пол	1. Без стажа			2. Већ био запослен - са стажом (Разлог престанка РО)									Укупно пријављених на евиденцију
		Први пут на евиденцији	Пријављивање из неактивности	Укупно без стажа	Стечај	Престанак рада послодавца	Технолошки вишак (орг. промјене)	Престанак рада на одређено	Изјава радника-послодавца о прекиду РО	Споразумни прекид РО	Остали разлози	Укупно са стажом		
Бања Лука	м	147	104	251	3	45	101	208	84	331	13	785	1.036	
Бања Лука	ж	186	85	271	1	42	111	195	61	189	11	610	881	
Бијељина	м	59	32	91		12	16	46	8	106	3	191	282	
Бијељина	ж	63	40	103	1	8	28	57	4	48	3	149	252	
Зворник	м	38	44	82	3	6	27	38	27	29	5	135	217	
Зворник	ж	47	22	69	1	7	22	39	9	15	3	96	165	
Добој	м	77	50	127		31	59	74	95	98	16	373	500	
Добој	ж	85	59	144		20	48	89	49	47	3	256	400	
Приједор	м	30	36	66	2	9	16	64	19	106	9	225	291	
Приједор	ж	40	25	65		18	19	46	13	45		141	206	
И. Сарајево	м	31	17	48	1	11	22	96	15	31	5	181	229	
И. Сарајево	ж	30	21	51	4	4	21	80	8	29	2	148	199	
Требиње	м	42	31	73	4	9	11	47	2	31		104	177	
Требиње	ж	44	20	64	6	6	7	48	3	13	2	85	149	
УКУПНО		919	586	1.505	26	228	508	1.127	397	1.118	75	3.479	4.984	

**ПРЕГЛЕД ПО ДЈЕЛАТНОСТИМА ПРИЈАВЉЕНИХ СА РАДНИМ ИСКУСТВОМ НА ЕВИДЕНЦИЈУ
ЗА МАРТ 2018. ГОДИНЕ**

Табела 14.

ДЈЕЛАТНОСТ		1. НК		2. ПК/НСС		3. КВ		4. ССС		5. ВКВ		6. ВШС		7. ВСС		Укупно
		м	ж	м	Ж	м	ж	м	ж	м	ж	м	ж	м	ж	
A	Пољопривреда, лов и шумарство	15	1			12	5	13	2	1		1		4	2	56
B	Рибарство	1				2										3
C	Рударство	2			1	9		3	2	1				1		19
D	Прерађивачка индустрија	86	65	7	6	249	103	138	85	3		5		19	21	787
E	Снабдијевање електричном енергијом, гасом и водом					5		6						2		13
F	Грађевинарство	61	2	7		122	3	53	6	4		1	1	6	6	272
G	Трговина	33	26	2	3	129	134	105	210	4	3	1	4	27	42	723
H	Угоститељство	14	37	3	3	90	58	117	74	3	1			20	24	444
I	Саобраћај, складиштење и везе	2	1	1		47	3	19	3			1		6	3	86

J	Финансијско посредовање					3	1	4	5					2	7	22
K	Пословање некретнинама, изнајмљивање и пословне услуге	2	2	1		5	1	9	6					10	6	42
L	Јавна управа и одбрана; обавезно социјално осигурање	1	1			5	1	14	6	1		2	2	12	24	69
M	Образовање		14		1	3	11	5	9	1			1	24	121	190
N	Здравствена и социјална заштита		4		1	2	5	8	27					5	10	62
O	Остале јавне, друштвене, социјалне и личне услужне дјелатности	52	25	6	4	161	70	140	99	9		4	5	40	75	690
P	Приватна домаћинства са запосленим лицима															0
Q	Екстериторијалне организације и тијела													1		1
0	Непознато															
Укупно		269	178	27	19	844	395	634	534	27	4	15	13	178	342	3.479

ПРЕГЛЕД РАЗЛОГА ПРЕСТАНКА ВОЂЕЊА ЕВИДЕНЦИЈЕ ЗА МАРТ 2018. ГОДИНЕ

Табела 15.

Разлог престанка вођења евиденције	Пол	Укупно	Бања Лука	Бијељина	Зворник	Добој	Приједор	И. Сарајево	Требиње
Запослење	м	1.809	645	154	151	334	238	175	112
Запослење	ж	1.397	538	126	75	278	182	99	99
Запослење укупно		3.206	1.183	280	226	612	420	274	211
Обављање приватне дјелатности	м	23	3	1		9	2	6	2
Обављање приватне дјелатности	ж	20	6		1	5	3	4	1
Обављање приватне дјелатности укупно		43	9	1	1	14	5	10	3
Укључивање на редовно школовање	м	4	2			2			
Укључивање на редовно школовање	ж	6	1			1	1	1	2
Укључивање на редовно школовање укупно		10	3	0	0	3	1	1	2
СТИЦАЊЕ УСЛОВА ЗА ПЕНЗИЈУ	м	212	63	15	12	63	26	24	9
СТИЦАЊЕ УСЛОВА ЗА ПЕНЗИЈУ	ж	143	41	20	10	29	16	13	14
СТИЦАЊЕ УСЛОВА ЗА ПЕНЗИЈУ УКУПНО		355	104	35	22	92	42	37	23
Трајна неспособност за рад	м	30	15	1	3	9			2
Трајна неспособност за рад	ж	12	6		4	2			

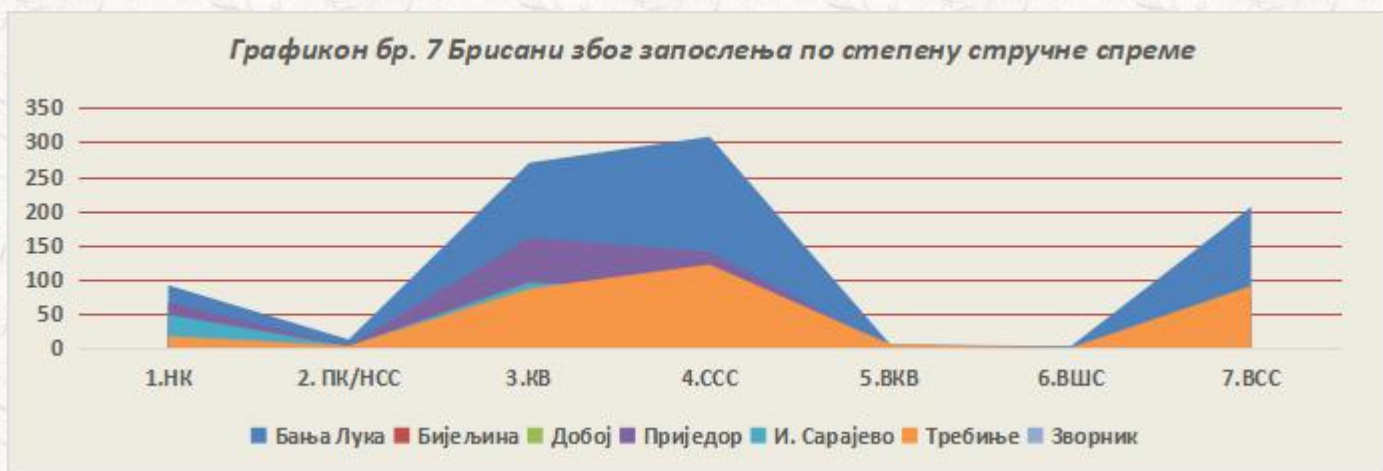
Трајна неспособност за рад укупно		42	21	1	7	11	0	0	2
Стицање вишег степена стручне спреме	м	56	18	7	6	11	6	3	5
Стицање вишег степена стручне спреме	ж	57	24	6	3	10	7	4	3
Стицање вишег степена стручне спреме укупно		113	42	13	9	21	13	7	8
Нередовно јављање	м	1.042	389	155	79	211	167	17	24
Нередовно јављање	ж	741	254	144	50	160	93	15	25
Нередовно јављање укупно		1.783	643	299	129	371	260	32	49
Издржавање казне затвора	м	4				1	1	1	1
Издржавање казне затвора укупно		4	0	0	0	1	1	1	1
Преселење	ж	78	17	1	18	16	14	10	2
Преселење	ж	145	30	9	21	32	30	14	9
Преселење укупно		223	47	10	39	48	44	24	11
Смрт	м	31	11	3	1	2	5	5	4
Смрт	ж	12	4	2	1	3			2
Смрт укупно		43	15	5	2	5	5	5	6
Носилац комерц. пољоп. газдинства	м	3	1			1			1
Носилац комерц. пољоп. газдинства	ж	3				1			2
Носилац комерц. пољоп. газдинства укупно		6	1	0	0	2	0	0	3
Остали Законски разлози	м	194	125	1	13	7	2	30	16
Остали Законски разлози	ж	167	112	3	3	8	1	24	16
Остали Законски разлози укупно		361	237	4	16	15	3	54	32
Укупно		6.189	2.305	648	451	1.195	794	445	351

ПРЕГЛЕД БРИСАНИХ ЛИЦА СА ЕВИДЕНЦИЈЕ ЗБОГ ЗАПОСЛЕЊА И ОБАВЉАЊА САМОСТАЛНЕ ДЈЕЛАТНОСТИ ПО СТЕПЕНУ СТРУЧНЕ СПРЕМЕ, ПОЛУ И ФИЛИЈАЛАМА ЗА МАРТ 2018. ГОДИНЕ

Табела 16.

Степен стручне спреме	Пол	Укупно	Бања Лука	Бијељина	Зворник	Добој	Приједор	И. Сарајево	Требиње
1. НК	м	262	100	22	26	53	36	17	8
1. НК	ж	182	78	11	11	48	23	6	5
1. НК Укупно		444	178	33	37	101	59	23	13
2. ПК/НСС	м	19	5	7		3	4		
2. ПК/НСС	ж	5		2	1	1			1
2. ПК/НСС Укупно		24	5	9	1	4	4	0	1
3. КВ	м	786	267	69	63	168	110	62	47
3. КВ	ж	337	122	26	13	71	58	20	27
3. КВ Укупно		1123	389	95	76	239	168	82	74
4. ССС	м	527	188	39	41	88	74	61	36

4. CCC	ж	512	187	36	34	114	66	40	35
4. CCC Укупно		1039	375	75	75	202	140	101	71
5. ВКВ	м	16	8	1	1	4		1	1
5. ВКВ	ж	2	1	1					
5. ВКВ Укупно		18	9	2	1	4	0	1	1
6. ВШС	м	18	6	3	1	1		3	4
6. ВШС	ж	16	3	4	2	1	4	1	1
6. ВШС Укупно		34	9	7	3	2	4	4	5
7. ВСС	м	204	74	14	19	26	16	37	18
7. ВСС	ж	363	153	46	15	48	34	36	31
7. ВСС Укупно		567	227	60	34	74	50	73	49
Укупно		3249	1192	281	227	626	425	284	214



ПРЕГЛЕД СТАЊА БРИСАНИХ ЛИЦА СА ЕВИДЕНЦИЈЕ ЗБОГ ЗАПОСЛЕЊА И ОБАВЉАЊА ПРИВАТНЕ ДЈЕЛАТНОСТИ ПО ДЈЕЛАТНОСТИ ЗАПОСЛЕЊА, ФИЛИЈАЛАМА И ПОЛУ ЗА МАРТ 2018. ГОДИНЕ

Табела 17.

Дјелатност	Филијала														Укупно
	Бања Лука		Бијељина		Зворник		Добој		Приједор		И. Сарајево		Требиње		
	м	ж	м	ж	м	ж	м	ж	м	ж	м	ж	м	ж	
A Пољопривреда, лов и шумарство	22	1			3	1	8	2	2	1	40	3	9	1	93
B Рибарство															0
C Рударство			1		22	11	1		1	1			3		40
D Прерађивачка индустрија	158	96	34	20	29	17	94	73	70	55	50	8	16	29	749
E Снабдијевање електричном енергијом, гасом и водом		3	6	4	3		1	1				3	2	3	26

F	Грађевинарство	66	2	31	2	32		56	6	21	1	10	1	36	4	268
G	Трговина	61	100	22	37	10	7	55	75	18	39	14	17	7	15	477
H	Угоститељство	41	43	8	15	9	8	15	20	22	24	19	16	7	8	255
I	Саобраћај, складиштење и везе	29	5	4	1	11		18		20		6	1	7	2	104
J	Финансијско посредовање	2	6		3			4	2	1	2	1	1	1	2	25
K	Пословање некретнинама, изнајмљивање и пословне услуге	17	6	1	2		1		1	13	8		3	1	1	54
L	Јавна управа и одбрана; обавезно социјално осигурање	11	16		5	2	2	2	7	4	4	12	8	9	4	86
M	Образовање	9	51	5	15	5	11	8	24	1	13	3	14	7	6	172
N	Здравствена и социјална заштита	12	39	2	5	1	3	7	12	6	6	1	6		9	109
O	Остале јавне, друштвене, социјалне и личне услужне дјелатности	220	176	40	17	24	14	74	60	62	31	22	22	9	16	787
P	Приватна домаћинства са запосленим лицима															0
Q	Екстериторијалне организације и тијела											2				2
0	Непознато			1			1									2
Укупно		648	544	155	126	151	76	343	283	240	185	181	103	114	100	3.249

ПРЕГЛЕД СТАЊА БРИСАНИХ ЛИЦА СА ЕВИДЕНЦИЈЕ ЗБОГ ЗАПОСЛЕЊА И ОБАВЉАЊА ПРИВАТНЕ ДЈЕЛАТНОСТИ ПО ДЈЕЛАТНОСТИ ЗАПОСЛЕЊА, ПОЛУ И СТЕПЕНУ СТРУЧНЕ СПРЕМЕ ЗА МАРТ 2018. ГОДИНЕ

Табела 18.

Назив	1. НК		2. ПК/НСС		3. КВ		4. ССС		5. ВКВ		6. ВШС		7. ВСС		Укупно
	М	Ж	М	Ж	М	Ж	М	Ж	М	Ж	М	Ж	М	Ж	
A Пољопривреда, лов и шумарство	25	2	1		24	2	22	3					12	2	93
B Рибарство															0
C Рударство	1	1		1	14	2	9	7			1		3	1	40
D Прерађивачка индустрија	80	65	1	3	228	101	125	112	1	1	1	2	15	14	749

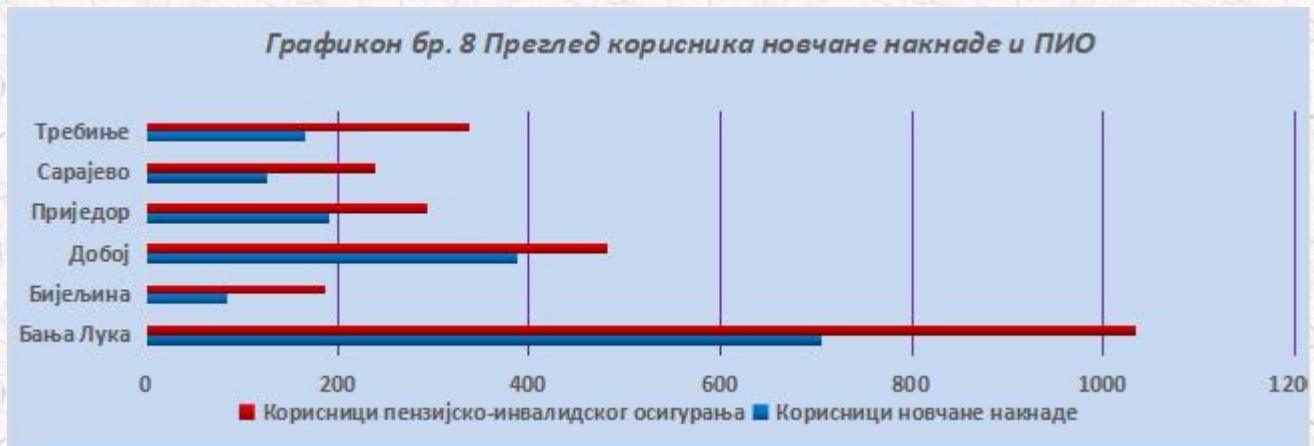
E	Снабдијевање електричном енергијом, гасом и водом	1				3	1	4	3				1	4	9	26
F	Грађевинарство	49	3	8		125	2	51	3	5		3		11	8	268
G	Трговина	12	20	2	1	85	82	70	144	3		1	3	14	40	477
H	Угоститељство	12	31	1		41	43	59	51		1		1	8	7	255
I	Саобраћај, складиштење и везе	2	1	1		62	1	25	2			1		4	5	104
J	Финансијско посредовање						1	2	4				1	7	10	25
K	Пословање некретнинама, изнајмљивање и пословне услуге	8	2			10	5	7	6				1	7	8	54
L	Јавна управа и одбрана; обавезно социјално осигурање		2			7	2	10	8			1	1	22	33	86
M	Образовање	1	8			3	12	2	13	2		2	1	28	100	172
N	Здравствена и социјална заштита		8			6	9	13	34				1	10	28	109
O	Остале јавне, друштвене, социјалне и личне услужне дјелатности	71	39	5		178	74	127	121	4		8	4	58	98	787
P	Приватна домаћинства са запосленим лицима															0
Q	Екстериторијалне организације и тијела							1		1						2
0	Непознато								1					1		2
Укупно		262	182	19	5	786	337	527	512	16	2	18	16	204	363	3.249

КОРИСНИЦИ НОВЧАНЕ НАКНАДЕ, КОРИСНИЦИ ПЕНЗИЈСКО-ИНВАЛИДСКОГ ОСИГУРАЊА И КОРИСНИЦИ ЗДРАВСТВЕНОГ ОСИГУРАЊА ЗАКЉУЧНО СА 31. 03. 2018. ГОДИНЕ

Табела 19.

Филијала	Март 2018.			Март 2017.		
	Корисници новчане накнаде	Корисници пензијско-инвалидског осигурања	Корисници здравственог осигурања – Буџет	Корисници новчане накнаде	Корисници пензијско-инвалидског осигурања	Корисници здравственог осигурања – Буџет
Бања Лука	839	1.186	54.855	789	1.111	57.318
Бијељина	221	302	17.366	67	127	18.184
Зворник	149	205	13.263	45	86	13.958

Добој	369	468	22.944	405	497	24.341
Приједор	210	299	21.724	215	313	22.859
Сарајево	158	259	10.687	145	251	10.915
Требиње	187	332	9.126	182	356	9.196
Укупно	2.133	3.051	149.965	1.848	2.741	156.771



ПРЕГЛЕД НЕЗАПОСЛЕНИХ ЛИЦА СА ИНВАЛИДИТЕТОМ – АКТИВНА ПОНУДА ПРЕМА СТАТУСУ ИНВАЛИДНОСТИ И ФИЛИЈАЛАМА ЗАКЉУЧНО СА 31. 03. 2018. ГОДИНЕ

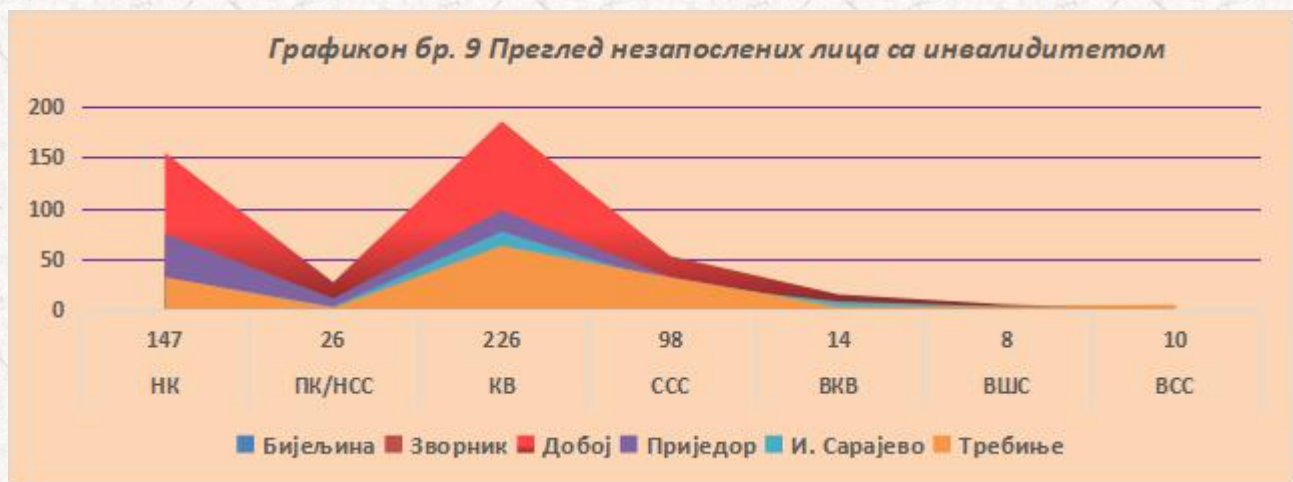
Табела 20.

ФИЛИЈАЛА								
Статус инвалидности	Укупно	Бања Лука	Бијељина	Зворник	Добој	Приједор	И. Сарајево	Требиње
1. Ратни војни инвалид	1.405	447	135	41	372	167	125	118
2. Војномирнодоп. инвалид	9	3	1		3	2		
3. Инвалид рада	20	8		2	3	4	1	2
4. Категоризована инвал.	143	44	24	7	34	24	5	5
5. Цивилна жртва рата	40	6	3		12	6	10	3
6. Остали инвалиди	69	18	8	2	6	13	12	10
Укупно лица са Инвалидитетом	1.686	526	171	52	430	216	153	138

ПРЕГЛЕД НЕЗАПОСЛЕНИХ ЛИЦА СА ИНВАЛИДИТЕТОМ – АКТИВНА ПОНУДА ПО СТЕПЕНУ СТРУЧНЕ СПРЕМЕ И ФИЛИЈАЛАМА ЗАКЉУЧНО СА 31. 03. 2018. ГОДИНЕ

Табела 21.

ФИЛИЈАЛА								
Назив	Укупно	Бања Лука	Бијељина	Зворник	Добој	Приједор	И. Сарајево	Требиње
1. НК	481	144	38	18	143	77	29	32
2. ПК/НСС	81	25	12	1	26	11	3	3
3. КВ	758	228	92	23	186	88	80	61
4. ССС	271	101	20	8	55	30	26	31
5. ВКВ	46	11	6	1	13	4	8	3
6. ВШС	23	7	2		6	2	3	3
7. ВСС	26	10	1	1	1	4	4	5
Укупно	1.686	526	171	52	430	216	153	138



ПРЕГЛЕД ИЗДАТИХ РАДНИХ ДОЗВОЛА ПО ФИЛИЈАЛАМА ЗА ФЕБРУАР 2018. ГОДИНЕ

Табела 22.

Издате радне дозволе	Тип дозволе		Укупно
	Нова	Продужење	
Филијала			
Бања Лука	5	11	16
Бијељина	11	4	15
Зворник	5	1	6
Добој	6	11	17
Источно Сарајево	3	2	5
Приједор	2	4	6
Требиње	2	2	5
Укупно	34	35	69

ИЗВОР ПОДАТАКА И МЕТОДОЛОШКА ОБЈАШЊЕЊА

Извор података који се користе у изради Статистичког прегледа јесте Завод за запошљавање Републике Српске.

Подаци се прикупљају и обрађују мјесечно и објављују почетком актуелног за претходни мјесец.

ОБЈАШЊЕЊЕ ПОЈМОВА

1. НЕЗАПОСЛЕНО ЛИЦЕ је лице пријављено на евиденцију Завода за запошљавање, старости од 15 до 65 година, способно или ограничено способно за рад, које није у радном односу или које на други начин није остварило право на рад.

2. ЛИЦА КОЈА ПРВИ ПУТ ТРАЖЕ ЗАПОСЛЕЊЕ су евидентирана лица у бироима Завода која раније нису била у радном односу.

3. НЕЗАПОСЛЕНА ЛИЦА ЗБОГ ПРЕСТАНКА РАДА ПОСЛОДАВАЦА су евидентирана лица у бироима за запошљавање која су остала без посла због престанка рада организација и послодаваца.

4. КОРИСНИЦИ НОВЧАНЕ НАКНАДЕ су незапослена лица евидентирана у републичким бироима која су према одредбама Закона остварила ово право.

5. НОВОПРИЈАВЉЕНА ЛИЦА КОЈА ПРВИ ПУТ ТРАЖЕ ЗАПОСЛЕЊЕ су лица која се републичким бироима пријављују први пут због запослења у текућем мјесецу.

6. ЗАПОСЛЕНИ СА ЕВИДЕНЦИЈЕ ФИЛИЈАЛА ЗА ЗАПОШЉАВАЊЕ су лица која су се запослила у земљи или иностранству током извјештајног мјесеца, а била су евидентирана у службама.

7. ПОТРЕБЕ ЗА РАДНИЦИМА представљају број тражених радника и приправника за непопуњена и новоотворена радна мјеста која послодавци пријављују бироима у току извјештајног мјесеца.

8. РЕАЛИЗОВАНЕ ПРИЈАВЕ О ПОТРЕБАМА ЗА РАДНИЦИМА представљају број запослених радника и приправника према извјештају о заснивању радног односа, који послодавци достављају бироима током извјештајног мјесеца.

СКРАЋЕНИЦЕ

Ж - Жене

М - Мушкарци

РО - Радни однос

НК - Неквалификовани радник

ПК - Полуквалификовани радник

КВ - Квалификовани радник

ВКВ - Висококвалификовани радник

ССС - Средња стручна спрема

ВШС - Виша стручна спрема

ВСС - Висока стручна спрема

КОНТАКТ

ЦЕНТРАЛНА СТРУЧНА СЛУЖБА

КАБИНЕТ ДИРЕКТОРА

Адреса: Српских ратника 30, 71420 Пале

Телефон: 057/223-107; 226-714; 227-550

Email: kabinet@zzzrs.net

СЕКТОР ЗА ЗАЈЕДНИЧКЕ ПОСЛОВЕ

Адреса: Српских ратника 30, 71420 Пале

Телефон: 057/227-551

Email: protokol@zzzrs.net

СЕКТОР ЗА ПОСРЕДОВАЊЕ И АКТИВНЕ МЈЕРЕ ЗАПОШЉАВАЊА

Адреса: Српских ратника 30, 71420 Пале

Телефон: 057/200-460

Email: aktivne_mjere@zzzrs.net

СЕКТОР ЗА ПРАВНЕ И КАДРОВСКЕ ПОСЛОВЕ

Адреса: Српских ратника 30, 71420 Пале

Телефон: 057/225-873

Email: spp@zzzrs.net

СЕКТОР ЗА ФИНАНСИЈСКЕ ПОСЛОВЕ

Адреса: Српских ратника 30, 71420 Пале

Телефон: 057/201-341; 201-340; 201-060

Email: fin@zzzrs.net

СЕКТОР ЗА ИНФОРМАЦИОНЕ ТЕХНОЛОГИЈЕ

Адреса: Српских ратника 30, 71420 Пале

Телефон: 057/201-920; 201-921

Email: info@zzzrs.net; oglasia@zzzrs.net

Web страница: www.zzzrs.net