



БИЛТЕН

СТАТИСТИЧКИ ПРЕГЛЕД – НОВЕМБАР 2017. ГОДИНЕ



Издавач :

Завод за запошљавање Републике Српске
71420 Пале
Српских ратника 30
Телефон: 057/223-107
Факс: 057/227-531
E-mail: info@zzzrs.net
Web: www.zzzrs.net

Главни уредник

Слободан Мачар

За издавача:

Директор

Мирослав Вујичић

Шеф канцеларије директора

Неда Мочевих

Уредништво:

Виши стручни сарадник
за анализу и публикације

Вера Љубичић

Припрема и обрада:

Сектор за информатику, анализу и информисање

САДРЖАЈ

О Заводу.....	5
Уводне напомене.....	6
Статистички преглед.....	7
Преглед незапослених лица, новопријављених лица и запослених лица са евиденције закључно са 30. 11. 2017. године.....	8
Стање на евиденцији закључно са 30. 11. 2017. године (незапослена лица).....	9
Преглед стања према степену стручног образовања по филијалама закључно са 30. 6. 2017. године.....	10
Преглед незапослених лица – активна понуда према годинама старости, полу и филијалама закључно са 30. 11. 2017. године	11
Преглед незапослених лица – активна понуда на евиденцији према дужини чекања, полу и филијалама закључно са 30. 11. 2017. године.....	12
Преглед незапослених лица – активна понуда по бироима, полу и степену стручног образовања закључно са 30. 11. 2017. године.....	13
Преглед активних тражилаца запослења са III степеном стручне спреме по струкама и филијалама закључно са 30. 11. 2017. године	17
Преглед активних тражилаца запослења са IV степеном стручне спреме по струкама и филијалама закључно са 30. 11. 2017. године.....	18
Преглед активних тражилаца запослења са V степеном стручне спреме по струкама и филијалама закључно са 30. 11. 2017. године.....	19
Преглед активних тражилаца запослења са VI степеном стручне спреме по струкама и филијалама закључно са 30. 11. 2017. године.....	20
Преглед активних тражилаца запослења са VII степеном стручне спреме по струкама и филијалама закључно са 30. 11. 2017. године.....	22
Преглед пријављених лица на евиденцију по степену стручне спреме, полу и филијалама за новембар 2017. године.....	25
Преглед броја пријављених на евиденцији према разлозима пријављивања за новембар 2017. године.....	26
Преглед по дјелатностима пријављених лица са радним искуством на евиденцији за новембар 2017. године	26
Преглед разлога престанка вођења евиденције за новембар 2017. године	27
Преглед брисаних лица са евиденције због запослења и обављања самосталне дјелатности по степену стручне спреме, полу и филијалама за новембар 2017. године	28

Преглед стања брисаних лица са евиденције због запослења и обављања приватне дјелатности по дјелатности запослења, филијалама и полу за новембар 2017. године.....	29
Преглед стања брисаних лица са евиденције због запослења и обављања приватне дјелатности по дјелатности запослења и степену стручне спреме за новембар 2017. године.....	30
Корисници новчане накнаде, корисници пензијско-инвалидског осигурања и корисници здравственог осигурања закључно са 30. 11. 2017. године.....	31
Преглед незапослених лица са инвалидитетом – активна понуда према статусу инвалидности и филијалама закључно са 30. 11. 2017. године.....	32
Преглед незапослених лица са инвалидитетом – активна понуда по степену стручне спреме и филијалама закључно са 30. 11. 2017. године.....	33
Преглед издатих радних дозвола по филијалама за новембар 2017. године.....	33
Извор података и методолошка објашњења.....	34
Скраћенице.....	34
Адресе и контакт телефони Централне службе Завода за запошљавање.....	35

О ЗАВОДУ

Завод за запошљавање Републике Српске је Јавна установа основана у складу са Законом о посредовању у запошљавању и правима за вријеме незапослености ("Службени гласник Републике Српске", број 30/10).

Завод за запошљавање Републике Српске је кључна организација на тржишту рада, не само као посредник у запошљавању и информацијама о тржишту радне снаге, већ и као партнер, поспјешујући фактор, катализатор пуне запослености и развоја програма запошљавања.

Завод посредује између послодаваца и незапослених лица како би пружио помоћ незапосленима да у што краћем року нађу посао и прилагоде своје квалификације и вјештине захтјевима на тржишту рада, као и да им обезбједе одговарајућу материјалну сигурност у периоду трајања незапослености.

Мисија Завода у дијелу пружања услуга послодавцима односи се на обезбјеђење одговарајућих људских потенцијала за успјешно пословање њихових организација.

Завод за запошљавање Републике Српске чине централна служба, шест филијала и педесет осам бироа.

НАДЛЕЖНОСТ ЗАВОДА

Основне функције Завода су:

посредовање у запошљавању, јавно обавјештавање о могућностима и условима запошљавања, савјетовање о избору посла (професионална оријентација) стручно оспособљавање и припрема за запошљавање, спровођење програма запошљавања, обављање организационих, стручних, административних и других послова у вези са остваривањем права на новчану накнаду и здравствену заштиту.

Незапослено лице коме је престао радни однос без његове сагласности, захтјева или кривице, а које има најмање осам мјесеци непрекидног стажа осигурања у посљедњих 12 мјесеци, или 12 мјесеци са прекидима у посљедњих 18 мјесеци остварује право и на новчану накнаду, уколико су за минимум радног стажа уплаћени доприноси за незапосленост за све раднике.

Право на новчану накнаду незапослено лице има од првог дана престанка радног односа ако се пријави Заводу у року од 30 дана од дана престанка радног односа, а ако се пријави Заводу након истека тог рока, права му почињу тећи од дана пријављивања Заводу, умањена за период кашњења.

Износ новчане накнаде се утврђује на основу остварене тромјесечне просјечне зараде прије престанка радног односа и не може бити нижи од 30 % просјечно исплаћене нето плате у Републици нити виши од износа једне просјечно исплаћене нето плате у Републици, у мјесецу који претходи доношењу рјешења.

Трајање права на новчану накнаду износи од 1 до 12 мјесеци у зависности од дужине стажа осигурања.

За вријеме трајања материјално правног обезбјеђења незапослено лице остварује право на здравствено и право на пензијско и инвалидско осигурање.

Поред права на новчану накнаду, незапослено лице има право и на пензијско и инвалидско осигурање у трајању до 3 године уколико са тим стажом испуњава услов за старосну пензију.

УВОДНЕ НАПОМЕНЕ

Статистички извештаји о броју и структури тражилаца запослења лица на евиденцији Завода за запошљавање Републике Српске, пријављеним слободним радним мјестима, као и свим промјенама на евиденцијама генеришу се из базе података Завода првих дана у мјесецу за претходни мјесец.

Подаци о регистрованој незапослености и запошљавању уз посредовање Завода прикупљају се на основу Закона о евиденцијама у области рада и здравственог осигурања и Закона о посредовању у запошљавању и правима за вријеме незапослености, те Правилника о условима, критеријумима и начину спровођења мјера активне политике запошљавања

ИЗВОРИ И МЕТОД ПРИКУПЉАЊА ПОДАТАКА

Подаци о тражиоцима запослења добијају се непосредном пријавом лица на евиденцију Завода за запошљавање, а подаци о слободним радним мјестима добијају се пријавом потребе за радницима од стране послодавца. Подаци о запошљавању добијају се Извјештајем о заснивању радног односа. Подаци о реализацији потребе за запошљавањем воде се према сједишту послодавца.

ОБУХВАТНОСТ

Завод за запошљавање приказује податке у мјесечном статистичком Билтену у складу са територијалном организацијом Републике Српске и организационом структуром Завода (ниво Филијала за запошљавање).

СТАТИСТИЧКИ ПРЕГЛЕД

Незапосленост

Закључно са 30. 11. 2017. године на евиденцији Завода за запошљавање било је регистровано 115.347 незапослених лица, што у односу на претходни мјесец представља смањење за 927 лица, односно 1.7 %. Број незапослених жена у укупном броју незапослених износи 57.759, док је мушкараца 57.588. Од укупног броја незапослених 91.073 је лица са стручном спремом, а 24.274 је без стручне спреме. Од 5.034 лица која су се пријавила у новембру 2017. године 1.656 пријављених су лица без радног стажа, а 3.378 пријављених лица имају претходни радни стаж. На евиденцији незапослених регистровано је 30.369 лица старосне доби од 15 до 30 година, 40.035 лица од 30 до 45 година, 38.847 лица од 45 до 60 година, те 5.826 лица од 60 до 65 година.

Незапосленост по филијалама

Највећи број незапослених регистрован у новембру 2017. године је у филијали Бања Лука, и то 33.277 лица, потом у филијали Добој 19.942 лица, у Источном Сарајеву 13.747 незапослених лица, на подручју Бијељине 13.661 незапослених, на подручју Требиња број незапослених је износио 12.305 лица, у Зворнику 11.416, док је на подручју приједорске Филијале регистровано 10.999 незапослених лица.

Квалификациона структура незапослених

Међу незапосленима највише је КВ радника – 38.800, потом слиједи лица са ССС – 34.994, НК радници – 24.274, ВСС – 12.498, ПК радници – 2.193, ВШС – 1.431 и ВКВ радници – 795.

Пријављивање на евиденције незапослених за новембар 2017. године

У новембру 2017. године на евиденцију незапослених пријавила су се 5.034 лица, од чега се 3.378 лица пријавило по престанку радног односа, што у поређењу с претходним мјесецом представља смањење за 395 лица, односно 1.1 %. Највише пријављених било је у филијали Бања Лука – 1.842, затим у Добоју – 865, Бијељини – 662, Приједору – 573, у Зворнику – 402, И. Сарајеву – 369 лица, те у Требињу 321 лице.

Квалификациона структура лица пријављених на евиденцију за новембар 2017. године

Међу пријављенима у септембру највише је лица са ССС – 1.775, потом слиједи КВ радници – 1.489, ВСС – 855, НК радници – 791, ПК радници – 54, ВШС – 43 и ВКВ радници – 27.

Лица брисана са евиденције због запослења за новембар 2017. године

У новембру 2017. године са евиденције Завода за запошљавање укупно је брисано 5.868 лица, од чега због запослења 3.080 лица, што је за 154 лица мање него у октобру текуће године. Од укупног броја брисаних због запослења 1.152 лица су запослено на подручју филијале Бања Лука, 550 лица на подручју Добоја, 470 у Приједору, 329 лица у Бијељини, 229 у И. Сарајеву, 199 лица у Требињу, те 151 лице на подручју Зворника. Према стручној спреми највише брисаних лица јесу радници са ССС – 1.123, затим КВ радници – 966, ВСС – 621, НК – 309, ВШС – 25, ПК/НСС – 25, ВКВ – 11 лица.

Радне дозволе

Током новембра 2017. године страним држављанима одобрено је 67 радних дозвола.

Новчане накнаде, докуп стажа и здравствено осигурање

У новембру 2017. године забиљежено је 1.790 корисника новчане накнаде, што је у поређењу са подацима из претходног мјесеца повећање за 91 корисника.

У истом мјесецу је било 2.715 корисника пензијско-инвалидског осигурања.

Право на здравствено осигурање у новембру 2017. године путем филијала за запошљавање остварило је 3.156 лица, док је укупан број корисника здравственог осигурања на буџету 150.704 лица.

У октобру текуће године Завод за запошљавање објавио је 259 различитих конкурса за слободна радна мјеста.

**ПРЕГЛЕД НЕЗАПОСЛЕНИХ ЛИЦА, НОВОПРИЈАВЉЕНИХ ЛИЦА И ЗАПОСЛЕНИХ ЛИЦА СА
ЕВИДЕНЦИЈЕ ЗАКЉУЧНО СА 30. 11. 2017. ГОДИНЕ**

Табела 1.

БИРО	Незапослени – активна понуда закључно са 30. 11. 2017.		Новопријављени у новембру 2017.		Запослени са евиденције у новембру 2017.	
	Жене	Укупно	Жене	Укупно	Жене	Укупно
Укупно	57.759	115.347	2.314	5.034	1.465	3.080
100 Бања Лука	6.667	12.078	423	819	294	560
101 Челинац	609	1.344	31	82	20	58
102 Дринић	97	222	3	6	1	1
103 Градишка	2.762	5.675	110	254	66	136
104 Језеро	165	341	1	2		1
105 Кнежево	927	1.791	12	36	21	34
106 Котор Варош	879	1.999	30	70	28	65
107 Лакташи	1.140	2.067	92	172	38	81
108 Мркоњић Град	908	1.641	19	51	15	39
109 Прњавор	1.080	2.170	82	185	48	91
110 Рибник	351	613	12	29	2	7
111 Шипово	927	1.685	19	41	8	17
112 Србац	805	1.651	43	95	25	62
200 Бијељина	5.962	10.992	233	517	121	280
201 Братунац	1.215	2.329	22	53	11	18
202 Лопаре	464	1.083	19	38	15	23
203 Милићи	527	939	17	37	11	24
204 Осмаци	161	370	15	27	2	9
205 Шековићи	476	1.012	10	20	2	8
206 Сребреница	537	1.280	14	26	7	17
207 Угљевик	822	1.586	38	107	14	26
208 Власеница	543	1.054	14	47	11	23
209 Зворник	2.200	4.432	76	192	22	52
300 Добој	2.646	5.430	105	247	61	168
301 Брод	915	1.823	33	68	14	43
302 Дервента	673	1.588	53	116	39	81
303 Модрича	1.311	3.203	66	133	36	66
304 Петрово	539	1.075	12	33	7	32
305 Шамац	1.137	2.428	29	56	17	34
306 Теслић	1.448	3.375	70	162	41	103
307 Пелагићево	162	397	10	17	5	13
308 Станари	291	623	15	33	6	10
400 Приједор	2.937	5.984	159	345	168	321
401 Костајница	102	267	17	30	14	20
402 Козарска Дубица	600	1.307	35	83	16	39
403 Крупа на Уни	129	426	5	6		2
404 Нови Град	936	2.351	33	98	37	76
405 Оштра Лука	226	664	3	11	2	12

500 Пале	1.355	2.371	45	81	28	45
501 И. Н. Сарајево	716	1.296	28	55	15	29
502 И. Илица	912	1.658	37	64	21	47
503 Трново	111	193	3	8	2	4
504 Соколац	966	1.768	23	42	13	18
505 Рогатица	918	1.759	12	39	10	18
506 Хан Пијесак	318	504	7	17	1	2
507 Чајниче	382	741	8	17	25	40
508 Ново Горажде	84	229	2	4	3	6
509 Рудо	780	1.799	2	6	3	5
510 Вишеград	676	1.429	18	36	3	15
600 Требиње	1.434	2.728	50	99	34	67
601 Љубиње	281	577	6	12	4	5
602 Билећа	914	1.878	12	31	15	30
603 Гацко	581	923	15	30	15	25
604 Берковићи	191	413	4	5		
605 Невесиње	1.181	2.371	24	51	10	30
606 Фоча	1.527	3.124	34	87	18	33
607 Калиновик	156	291	4	6		9

СТАЊЕ НА ЕВИДЕНЦИЈИ ЗАКЉУЧНО СА 30.11. 2017. ГОДИНЕ (НЕЗАПОСЛЕНА ЛИЦА)

Табела 2.

Филијала	Бања Лука	Бијељина	Зворник	Добој	Приједор	И. Сарајево	Требиње	Укупно
Стање на евиденцији	33.277	13.661	11.416	19.942	10.999	13.747	12.305	115.347

Графикон бр. 1 Преглед стања на евиденцији



■ Бања Лука ■ Бијељина ■ Зворник ■ Добој ■ Приједор ■ И. Сарајево ■ Требиње

**ПРЕГЛЕД СТАЊА ПРЕМА СТЕПЕНУ СТРУЧНОГ ОБРАЗОВАЊА ПО ФИЛИЈАЛАМА
ЗАКЉУЧНО СА 30. 11. 2017. ГОДИНЕ**

Табела 3.

Степен стручног образовања	Пол	Укупно	Бања Лука	Бијељина	Зворник	Добој	Приједор	И. Сарајево	Требиње
1.НК	м	13.077	3.626	1.315	1.715	3.165	1.459	887	910
1.НК	ж	11.197	3.342	1.336	1.407	2.211	884	1.012	1.005
1.НК Укупно		24.274	6.968	2.651	3.122	5.376	2.343	1.899	1.915
2.ПК/НСС	м	1.032	327	212	70	270	73	36	44
2.ПК/НСС	ж	1.161	243	360	131	200	47	128	52
2.ПК/НСС Укупно		2.193	570	572	201	470	120	164	96
3.КВ	м	23.577	6.599	2.697	2.177	4.521	2.543	2.628	2.412
3.КВ	ж	15.223	4.836	1.733	1.286	2.490	1.337	1.677	1.864
3.КВ Укупно		38.800	11.435	4.430	3.463	7.011	3.880	4.305	4.276
4.ССС	м	14.194	3.790	1.369	1.339	2.123	1.583	2.063	1.927
4.ССС	ж	20.800	5.822	2.470	2.094	3.293	1.948	2.866	2.307
4.ССС Укупно		34.994	9.612	3.839	3.433	5.416	3.531	4.929	4.234
5.ВКВ	м	700	179	135	32	125	30	123	76
5.ВКВ	ж	95	45	14	5	11	5	11	4
5.ВКВ Укупно		795	224	149	37	136	35	134	80
6.ВШС	м	598	164	81	63	77	48	75	90
6.ВШС	ж	824	182	116	85	84	85	121	151
6.ВШС Укупно		1.422	346	197	148	161	133	196	241
6.ВШС – сп	м	5				1	2		2
6.ВШС – сп	ж	6					1		5
6.ВШС – сп Укупно		11	0	0	0	1	3	0	7
71.ВСС-180 ЕЦТС	м	922	307	83	60	125	92	143	112
71.ВСС-180 ЕЦТС	ж	1.699	649	196	112	175	258	196	113
71.ВСС-180 ЕЦТС Укупно		2.621	956	279	172	300	350	339	225
72.ВСС-240 ЕЦТС 4г, 5г, 6г	м	3.215	905	471	278	382	219	533	427
72.ВСС-240 ЕЦТС 4г, 5г, 6г	ж	6.300	2.085	930	492	616	331	1.123	723
72.ВСС-240 ЕЦТС 4г, 5г, 6г Укупно		9.515	2.990	1.401	770	998	550	1.656	1.150
73. мастер 300 ЕТЦС	м	231	48	44	20	29	16	37	37
73. мастер 300 ЕТЦС	ж	402	88	88	43	40	29	76	38
73. мастер 300 ЕТЦС Укупно		633	136	132	63	69	45	113	75
74.магистар	м	29	12	5	2	1	4	4	1
74.магистар	ж	44	21	4	4	2	4	7	2
74.магистар Укупно		73	33	9	6	3	8	11	3
8. доктори наука	м	8	3	1	1	1			2
8. доктори наука	ж	8	4	1			1	1	1
8. доктори наука Укупно		16	7	2	1	1	1	1	3
Укупно		115.347	33.277	13.661	11.416	19.942	10.999	13.747	12.305

**ПРЕГЛЕД НЕЗАПОСЛЕНИХ ЛИЦА – АКТИВНА ПОНУДА ПРЕМА ГОДИНАМА СТАРОСТИ,
ПОЛУ И ФИЛИЈАЛАМА ЗАКЉУЧНО СА 30. 11. 2017. ГОДИНЕ**

Табела 4.

Године старости	Пол	Укупно	Бања Лука	Бијељина	Зворник	Добој	Приједор	И. Сарајево	Требиње
15-18	м	28	7	2	8	6	4		1
15-18	ж	30	4	5	6	9	2	4	
15- 18 Укупно		58	11	7	14	15	6	4	1
18-20	м	2.003	587	189	229	433	290	108	167
18-20	ж	1.362	452	105	141	339	189	58	78
18-20 Укупно		3.365	1.039	294	370	772	479	166	245
20-24	м	5.621	1.438	540	612	1.168	769	508	586
20-24	ж	4.652	1.379	458	530	910	621	393	361
20-24 Укупно		10.273	2.817	998	1.142	2.078	1.390	901	947
24-27	м	3.859	983	433	449	648	427	437	482
24-27	ж	4.315	1.314	515	455	684	419	474	454
24-27 Укупно		8.174	2.297	948	904	1.332	846	911	936
27-30	м	4.029	920	496	418	684	451	578	482
27-30	ж	4.740	1.368	565	489	724	446	649	499
27-30 Укупно		8.769	2.288	1.061	907	1.408	897	1.227	981
30-35	м	6.204	1.562	675	711	1.006	664	863	723
30-35	ж	7.553	2.235	964	743	1.110	640	1.084	777
30-35 Укупно		13.757	3.797	1.639	1.454	2.116	1.304	1.947	1.500
35-40	м	6.156	1.594	637	726	1.088	698	732	681
35-40	ж	6.880	2.032	846	784	1.028	607	852	731
35-40 Укупно		13.036	3.626	1.483	1.510	2.116	1.305	1.584	1.412
40-45	м	6.303	1.745	634	682	1.196	742	644	660
40-45	ж	6.939	2.072	896	697	1.094	652	775	753
40-45 Укупно		13.242	3.817	1.530	1.379	2.290	1.394	1.419	1.413
45-50	м	6.312	1.853	651	546	1.247	745	637	633
45-50	ж	6.971	2.032	987	621	1.071	582	797	881
45-50 Укупно		13.283	3.885	1.638	1.167	2.318	1.327	1.434	1.514
50-55	м	6.844	2.118	811	534	1.300	662	745	674
50-55	ж	6.943	2.122	938	577	1.013	517	910	866
50-55 Укупно		13.787	4.240	1.749	1.111	2.313	1.179	1.655	1.540
55-60	м	6.484	1.993	863	503	1.256	471	778	620
55-60	ж	5.293	1.654	689	445	816	220	853	616
55-60 Укупно		11.777	3.647	1.552	948	2.072	691	1.631	1.236
60-65	м	3.709	1.148	477	336	780	146	496	326
60-65	ж	2.079	652	280	171	324	35	369	248
60-65 Укупно		5.788	1.800	757	507	1.104	181	865	574
Лица у 65. години	м	36	12	5	3	8		3	5
Лица у 65. години	ж	2	1						1
Лица у 65. години Укупно		38	13	5	3	8	0	3	6
УКУПНО		115.347	33.277	13.661	11.416	19.942	10.999	13.747	12.305

**ПРЕГЛЕД НЕЗАПОСЛЕНИХ ЛИЦА – АКТИВНА ПОНУДА НА ЕВИДЕНЦИЈИ ПРЕМА ДУЖИНИ
ЧЕКАЊА, ПОЛУ И ФИЛИЈАЛАМА ЗАКЉУЧНО СА 30. 11. 2017. ГОДИНЕ**

Табела 5.

Дужина чекања	Пол	Укупно	1. НК	2. ПК/НСС	3. КВ	4. ССС	5. ВКВ	6. ВШС	7. ВСС
1.0-6 мјесеци	м	9.648	1.162	103	3.788	3.249	64	70	1.212
1.0-6 мјесеци	ж	8.602	869	94	1.685	3.480	5	91	2.378
01.0-6 мјесеци Укупно		18.250	2.031	197	5.473	6.729	69	161	3.590
2. 6-9 мјесеци	м	2.451	370	26	947	717	29	24	338
2. 6-9 мјесеци	ж	2.185	244	30	503	791	3	33	581
2. 6-9 мјесеци Укупно		4.636	614	56	1.450	1.508	32	57	919
3. 9-12 мјесеци	м	2.320	367	22	893	683	22	23	310
3. 9-12 мјесеци	ж	2.112	250	28	485	768	3	29	549
3. 9-12 мјесеци Укупно		4.432	617	50	1.378	1.451	25	52	859
4. 12-18 мјесеци	м	4.138	564	47	1.591	1.370	44	32	490
4. 12-18 мјесеци	ж	4.133	491	38	880	1.711	7	45	961
4. 12-18 мјесеци Укупно		8.271	1.055	85	2.471	3.081	51	77	1.451
5. 18-24 мјесеци	м	2.927	546	37	1.179	757	36	42	330
5. 18-24 мјесеци	ж	2.777	432	38	654	1.018	3	48	584
5. 18-24 мјесеци Укупно		5.704	978	75	1.833	1.775	39	90	914
6. 2г-3г	м	4.651	849	62	1.819	1.313	53	61	494
6. 2г-3г	ж	4.601	636	43	1.095	1.720	5	69	1.033
6. 2г-3г Укупно		9.252	1.485	105	2.914	3.033	58	130	1.527
7. 3г-5г	м	7.382	1.475	123	3.007	1.905	74	102	696
7. 3г-5г	ж	7.088	1.148	118	1.781	2.568	12	124	1.337
7. 3г-5г Укупно		14.470	2.623	241	4.788	4.473	86	226	2.033
8. 5г-7г	м	5.942	1.620	128	2.492	1.248	75	59	320
8. 5г-7г	ж	6.027	1.361	129	1.715	2.052	13	98	659
8. 5г-7г Укупно		11.969	2.981	257	4.207	3.300	88	157	979
9. 7г-9г	м	4.901	1.492	99	2.129	928	82	57	114
9. 7г-9г	ж	4.580	1.162	115	1.399	1.579	12	81	232
9. 7г-9г Укупно		9.481	2.654	214	3.528	2.507	94	138	346
10. 9г и више	м	13.228	4.632	385	5.732	2.024	221	133	101
10. 9г и више	ж	15.654	4.604	528	5.026	5.113	32	212	139
10. 9г и више Укупно		28.882	9.236	913	10.758	7.137	253	345	240
УКУПНО		115.347	24.274	2.193	38.800	34.994	795	1.433	12.858

**ПРЕГЛЕД НЕЗАПОСЛЕНИХ ЛИЦА – АКТИВНА ПОНУДА ПО БИРОИМА, ПОЛУ И СТЕПЕНУ
СТРУЧНОГ ОБРАЗОВАЊА ЗАКЉУЧНО СА 30. 11. 2017. ГОДИНЕ**

Табела 6.

Биро	Пол	Укупно	1. НК	2. ПК/НСС	3. КВ	4. ССС	5. ВКВ	6. ВШС	7. ВСС
100 Бања Лука	м	5.411	847	103	2.015	1.507	113	84	742
100 Бања Лука	ж	6.667	792	102	1.382	2.482	22	107	1.780
100 Бања Лука Укупно		12.078	1.639	205	3.397	3.989	135	191	2.522
101 Челинац	м	735	175	26	299	183	10	5	37
101 Челинац	ж	609	124	8	191	199		2	85
101 Челинац Укупно		1.344	299	34	490	382	10	7	122
102 Дринић	м	125	41	1	53	26	1	3	
102 Дринић	ж	97	12	2	43	35		1	4
102 Дринић Укупно		222	53	3	96	61	1	4	4
103 Градишка	м	2.913	784	84	1.242	623	14	22	144
103 Градишка	ж	2.762	640	55	909	855	9	23	271
103 Градишка Укупно		5.675	1.424	139	2.151	1.478	23	45	415
104 Језеро	м	176	80		69	21		1	5
104 Језеро	ж	165	80	1	33	40		2	9
104 Језеро Укупно		341	160	1	102	61	0	3	14
105 Кнежево	м	864	263	25	326	209	8	5	28
105 Кнежево	ж	927	370	7	271	243	1	1	34
105 Кнежево Укупно		1.791	633	32	597	452	9	6	62
106 Котор Варош	м	1.120	375	10	507	192		5	31
106 Котор Варош	ж	879	298	4	281	224		3	69
106 Котор Варош Укупно		1.999	673	14	788	416	0	8	100
107 Лакташи	м	927	145	24	437	232	14	9	66
107 Лакташи	ж	1.140	187	20	328	402	3	9	191
107 Лакташи Укупно		2.067	332	44	765	634	17	18	257
108 Мркоњић Град	м	733	169	12	332	154	9	11	46
108 Мркоњић Град	ж	908	206	7	317	259	3	9	107
108 Мркоњић Град Укупно		1.641	375	19	649	413	12	20	153
109 Прњавор	м	1.090	197	20	559	235	6	8	65
109 Прњавор	ж	1.080	140	14	353	423	3	13	134
109 Прњавор Укупно		2.170	337	34	912	658	9	21	199
110 Рибник	м	262	81	1	111	53	2		14
110 Рибник	ж	351	85	1	99	128	1	1	36
110 Рибник Укупно		613	166	2	210	181	3	1	50
111 Шипово	м	758	203	6	318	179		5	47
111 Шипово	ж	927	214	11	367	266		7	62
111 Шипово Укупно		1.685	417	17	685	445	0	12	109
112 Србац	м	846	266	15	331	176	2	6	50
112 Србац	ж	805	194	11	262	266	3	4	65
112 Србац Укупно		1.651	460	26	593	442	5	10	115
200 Бијелина	м	5.030	1.021	186	2.157	1.020	122	70	454

200 Бијељина	ж	5.962	1.097	328	1.412	1.997	11	103	1.014
200 Бијељина Укупно		10.992	2.118	514	3.569	3.017	133	173	1.468
201 Братунац	м	1.114	374	12	393	249	14	14	58
201 Братунац	ж	1.215	394	44	227	445	2	13	90
201 Братунац Укупно		2.329	768	56	620	694	16	27	148
202 Лопаре	м	619	163	8	250	137	10	4	47
202 Лопаре	ж	464	87	4	125	179	3	4	62
202 Лопаре Укупно		1.083	250	12	375	316	13	8	109
203 Милићи	м	412	89	12	193	88		6	24
203 Милићи	ж	527	116	23	128	213		9	38
203 Милићи Укупно		939	205	35	321	301	0	15	62
204 Осмаци	м	209	72	5	76	42		2	12
204 Осмаци	ж	161	45	2	45	52			17
204 Осмаци Укупно		370	117	7	121	94	0	2	29
205 Шековићи	м	536	101	1	269	137		3	25
205 Шековићи	ж	476	108	2	111	201		4	50
205 Шековићи Укупно		1.012	209	3	380	338	0	7	75
206 Сребреница	м	743	290	15	255	139	2	8	34
206 Сребреница	ж	537	191	19	91	183		6	47
206 Сребреница Укупно		1.280	481	34	346	322	2	14	81
207 Угљевик	м	764	131	18	290	212	3	7	103
207 Угљевик	ж	822	152	28	196	294		9	143
207 Угљевик Укупно		1.586	283	46	486	506	3	16	246
208 Власеница	м	511	135	4	161	158	1	5	47
208 Власеница	ж	543	83	15	130	213	1	9	92
208 Власеница Укупно		1.054	218	19	291	371	2	14	139
209 Зворник	м	2.232	654	21	830	526	15	25	161
209 Зворник	ж	2.200	470	26	554	787	2	44	317
209 Зворник Укупно		4.432	1.124	47	1.384	1.313	17	69	478
300 Добој	м	2.784	689	45	1.151	643	52	20	184
300 Добој	ж	2.646	504	48	724	1.070	5	33	262
300 Добој Укупно		5.430	1.193	93	1.875	1.713	57	53	446
301 Брод	м	908	299	63	354	136	10	6	40
301 Брод	ж	915	243	23	295	273	1	4	76
301 Брод Укупно		1.823	542	86	649	409	11	10	116
302 Дервента	м	915	260	22	386	183	14	7	43
302 Дервента	ж	673	116	19	177	265	2	12	82
302 Дервента Укупно		1.588	376	41	563	448	16	19	125
303 Модрича	м	1.892	640	38	775	331	14	13	81
303 Модрича	ж	1.311	365	25	368	418	2	5	128
303 Модрича Укупно		3.203	1.005	63	1.143	749	16	18	209
304 Петрово	м	536	113	5	250	143	11		14
304 Петрово	ж	539	142	12	131	213		5	36
304 Петрово Укупно		1.075	255	17	381	356	11	5	50
305 Шамац	м	1.291	359	33	520	286	3	17	73

305 Шамац	ж	1.137	360	42	229	405		18	83
305 Шамац Укупно		2.428	719	75	749	691	3	35	156
306 Теслић	м	1.927	594	60	890	290	18	11	64
306 Теслић	ж	1.448	353	28	443	497	1	5	121
306 Теслић Укупно		3.375	947	88	1.333	787	19	16	185
307 Пелагићево	м	235	102		74	44		3	12
307 Пелагићево	ж	162	56	2	45	42		1	16
307 Пелагићево Укупно		397	158	2	119	86	0	4	28
308 Станари	м	332	109	4	121	67	3	1	27
308 Станари	ж	291	72	1	78	110		1	29
308 Станари Укупно		623	181	5	199	177	3	2	56
400 Приједор	м	3.047	574	28	1.301	909	16	25	194
400 Приједор	ж	2.937	501	21	780	1.165	2	50	418
400 Приједор Укупно		5.984	1.075	49	2.081	2.074	18	75	612
401 Костајница	м	165	25	2	59	58		4	17
401 Костајница	ж	102	8		19	49		6	20
401 Костајница Укупно		267	33	2	78	107	0	10	37
402 Козарска Дубица	м	707	125	12	320	194	3	7	46
402 Козарска Дубица	ж	600	77	10	167	251	1	11	83
402 Козарска Дубица Укупно		1.307	202	22	487	445	4	18	129
403 Крупа на Уни	м	297	188	2	73	31		1	2
403 Крупа на Уни	ж	129	55		40	27		1	6
403 Крупа на Уни Укупно		426	243	2	113	58	0	2	8
404 Нови Град	м	1.415	341	24	628	335	5	13	69
404 Нови Град	ж	936	144	8	271	407	2	15	89
404 Нови Град Укупно		2.351	485	32	899	742	7	28	158
405 Оштра Лука	м	438	206	5	162	56	6		3
405 Оштра Лука	ж	226	99	8	60	49		3	7
405 Оштра Лука Укупно		664	305	13	222	105	6	3	10
500 Пале	м	1.016	103	14	370	338	29	7	155
500 Пале	ж	1.355	142	27	286	501	5	20	374
500 Пале Укупно		2.371	245	41	656	839	34	27	529
501 И. Н. Сарајево	м	580	54	1	189	220	13	9	94
501 И. Н. Сарајево	ж	716	61	12	103	326	2	4	208
501 И. Н. Сарајево Укупно		1.296	115	13	292	546	15	13	302
502 И. Илиџа	м	746	63	2	247	313	9	10	102
502 И. Илиџа	ж	912	65	13	195	389		14	236
502 И. Илиџа Укупно		1.658	128	15	442	702	9	24	338
503 Трново	м	82	18		31	20	4		9
503 Трново	ж	111	21		29	45		1	15
503 Трново Укупно		193	39	0	60	65	4	1	24
504 Соколац	м	802	111	3	333	252	16	7	80

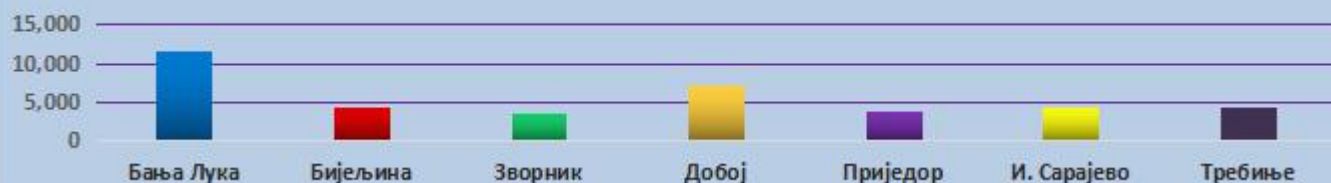
504 Соколац	ж	966	125	16	265	370	1	23	166
504 Соколац Укупно		1.768	236	19	598	622	17	30	246
505 Рогатица	м	841	99	5	392	251	12	9	73
505 Рогатица	ж	918	137	33	223	384	1	19	121
505 Рогатица Укупно		1.759	236	38	615	635	13	28	194
506 Хан Пијесак	м	186	34		51	70	1	4	26
506 Хан Пијесак	ж	318	72	6	48	141		6	45
506 Хан Пијесак Укупно		504	106	6	99	211	1	10	71
507 Чајниче	м	359	87	2	148	89	3	2	28
507 Чајниче	ж	382	95	10	104	122		6	45
507 Чајниче Укупно		741	182	12	252	211	3	8	73
508 Ново Горажде	м	145	30	1	68	31	10	1	4
508 Ново Горажде	ж	84	21	1	27	27			8
508 Ново Горажде Укупно		229	51	2	95	58	10	1	12
509 Рудо	м	1.019	213	2	486	230	5	21	62
509 Рудо	ж	780	193	5	203	271		19	89
509 Рудо Укупно		1.799	406	7	689	501	5	40	151
510 Вишеград	м	753	75	6	313	249	21	5	84
510 Вишеград	ж	676	80	5	194	290	2	9	96
510 Вишеград Укупно		1.429	155	11	507	539	23	14	180
600 Требиње	м	1.294	123	7	478	447	18	29	192
600 Требиње	ж	1.434	143	14	345	529	2	66	335
600 Требиње Укупно		2.728	266	21	823	976	20	95	527
601 Љубиње	м	296	59	3	105	107	4	3	15
601 Љубиње	ж	281	44	3	92	103		11	28
601 Љубиње Укупно		577	103	6	197	210	4	14	43
602 Билећа	м	964	172	2	378	312	18	17	65
602 Билећа	ж	914	178	3	278	332	1	22	100
602 Билећа Укупно		1.878	350	5	656	644	19	39	165
603 Гацко	м	342	31	1	151	96	5	4	54
603 Гацко	ж	581	78	6	186	217		10	84
603 Гацко Укупно		923	109	7	337	313	5	14	138
604 Берковићи	м	222	77	1	72	54	5	3	10
604 Берковићи	ж	191	68		57	57		2	7
604 Берковићи Укупно		413	145	1	129	111	5	5	17
605 Невесиње	м	1.190	166	8	493	405	17	12	89
605 Невесиње	ж	1.181	178	9	359	483	1	25	126
605 Невесиње Укупно		2.371	344	17	852	888	18	37	215
606 Фоча	м	1.597	254	22	697	458	9	23	134
606 Фоча	ж	1.527	277	16	522	521		18	173
606 Фоча Укупно		3.124	531	38	1.219	979	9	41	307
607 Калиновик	м	135	28		38	48		1	20
607 Калиновик	ж	156	39	1	25	65		2	24
607 Калиновик Укупно		291	67	1	63	113	0	3	44
Укупно		115.347	24.274	2.193	38.800	34.994	795	1.433	12.858

**ПРЕГЛЕД АКТИВНИХ ТРАЖИЛАЦА ЗАПОСЛЕЊА СА III СТЕПЕНОМ СТРУЧНЕ СПРЕМЕ
ПРЕМА СТРУКАМА И ФИЛИЈАЛАМА ЗАКЉУЧНО СА 30. 11. 2017. ГОДИНЕ**

Табела 7.

Струка	Укупно	Бања Лука	Бијељина	Зворник	Добој	Приједор	И. Сарајево	Требиње
14 металци	6.985	1.727	885	483	1.285	508	1.120	977
51 трговци и сродни	6.737	1.818	963	680	1.363	393	632	888
16 механичари и машинисти	4.617	1.174	570	476	839	614	518	426
52 угоститељи и сродни	4.099	1.254	225	274	844	520	441	541
17 електричари и енергетичари	3.086	726	449	420	605	391	265	230
25 Текстилци	2.463	975	115	218	262	207	169	517
41 Возачи и сродни	1.989	548	239	202	405	176	249	170
22 Прерађивачи дрвета	1.504	585	78	85	219	97	355	85
29 Вршиоци личних услуга	1.338	551	41	91	231	243	108	73
28 Прерађивачи хране и сродни	1.039	395	185	25	47	314	50	23
15 монтери и инсталатери	971	376	74	113	183	108	50	67
18 Грађевинари	879	307	94	103	194	76	54	51
26 Кожари и сродни	623	305	129	27	134	18	8	2
63 Администратори	618	125	82	41	119	53	113	85
01 Пољопривредници	446	178	130	20	53	18	11	36
13 хемичари	383	92	41	44	106	34	51	15
20 Керамичари и сродни	192	30	37	62	21	31	7	4
03 Шумари	137	26	2	4	7	6	33	59
19 фарбари и сродни	124	51	14	13	15	9	16	6
23 Произвођачи папира	106	48	3		20	35		
11 Рудари и геолози	90	6	21	29	15	12		7
91 занимања разних дјелатности	75	49	1	1	8	9	5	2
45 посред. комуникација	67	1	19	33	4	1	4	5
12 металурзи и минералози	51	18	14	7	3	2	5	2
24 Графичари и сродни	50	11	8	7	11		11	2
27 Гумари и пластичари	35	16	2	3	4		10	
21 Стаклари	30	14	3	1	2	1	8	1
31 Комунална и сродна зан.	26	19	1			2	3	1
42 жељезничари и сродни	25	4	2		9	2	7	1
01 Пољопривредници-ветеринари	7	2	2		1		2	
81 здравствени радници	6	3	1	1	1			
43 бродари и сродни	1	1						
61 финансијски радници и економисти	1				1			
Укупно	38.800	11.435	4.430	3.463	7.011	3.880	4.305	4.276

Графикон бр. 2 Преглед стања III степена стручне спреме



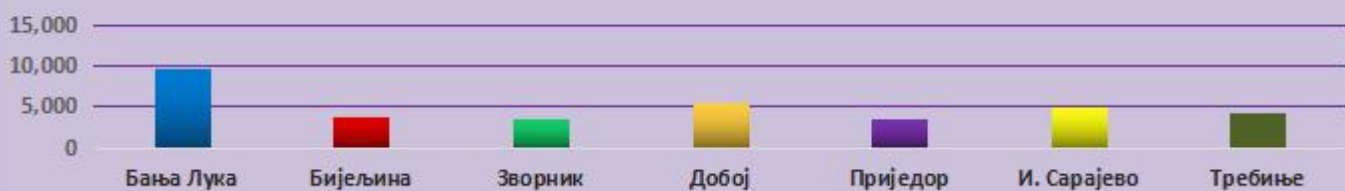
ПРЕГЛЕД АКТИВНИХ ТРАЖИЛАЦА ЗАПОСЛЕЊА СА IV СТЕПЕНОМ СТРУЧНЕ СПРЕМЕ ПО СТРУКАМА И ФИЛИЈАЛАМА ЗАКЉУЧНО СА 30. 11. 2017. ГОДИНЕ

Табела 8.

Струка	Укупно	Бања Лука	Бијељина	Зворник	Добој	Приједор	И. Сарајево	Требиње
61 Финансијски радници и економисти	6.581	1.533	773	773	1.242	428	1.009	823
16 Механичари и машинисти	4.542	1.114	470	354	431	330	848	995
92 Гимназије	4.167	1.047	333	411	458	209	870	839
17 Електричари и енергетичари	2.804	710	369	282	489	493	287	174
81 Здравствени радници	1.966	376	234	253	486	222	194	201
52 Угоститељи и сродни	1.790	514	88	117	389	178	348	156
01 Пољопривредници	1.649	589	323	77	242	229	81	108
18 Грађевинари	1.181	377	143	161	153	138	153	56
41 Возачи и сродни	1.139	274	118	141	154	134	187	131
51 Трговци и сродни	1.038	326	142	27	282	103	75	83
63 Администратори	1.012	186	157	136	241	53	122	117
22 Прерађивачи дрвета	962	325	38	67	165	102	215	50
62 Правници	908	451	91	51	100	157	4	54
13 Хемичари	771	210	71	165	109	124	67	25
03 Шумари	733	250	11	81	49	44	162	136
25 Текстилци	604	254	35	59	45	83	48	80
01 Пољопривредници-ветеринари	431	174	73	32	42	89	19	2
28 Прерађивачи хране и сродни	414	140	95	16	16	127	15	5
91 занимања разних дјелатности	359	93	36	30	61	40	24	75
45 посред. комуникација	256	102	33	51	6	15	35	14
81 здравствени радници-фармацеути	235	30	45	24	32	58	25	21
29 Вршиоци личних услуга	213	135	11	9	16	18	17	7
81 здравствени радници-стоматолози	195	35	9	12	52	37	29	21
11 Рудар и геолози	162	7	45	48	15	27	4	16
42 жељезничари и сродни	161	10	5	11	72	23	32	8
24 Графичари и сродни	137	73	14	6	11	1	23	9
71 Педагози и андрагози	130	54	13	6	21	26	5	5
26 Кожари и сродни	111	65	24	4	7	8	3	
74 Умјетници	91	50	15	4	6	9	3	4
65 Официри и сродни	90	35	10	6	9	7	12	11

44 Авијатичари и сродни	44	42					1	1
12 металурзи и минералози	39	6	10	10	5		4	4
23 Произвођачи папира	22	1	1		4	16		
31 Комунална и сродна зан.	20	6	2	2	2	1	7	
20 Керамичари и сродни	17	7		6	1	2	1	
15 монтери и инсталатери	7	3			3			1
27 Гумари и пластичари	6	5	1					
43 бродари и сродни	5	2		1				2
17 електричари и енергетичари-рачунарска тех.	1	1						
21 Стаклари	1		1					
УКУПНО	34.994	9.612	3.839	3.433	5.416	3.531	4.929	4.234

Графикон бр. 3 Преглед стања IV степена стручне спреме




ПРЕГЛЕД АКТИВНИХ ТРАЖИЛАЦА ЗАПОСЛЕЊА СА V СТЕПЕНОМ СТРУЧНЕ СПРЕМЕ ПО СТРУКАМА И ФИЛИЈАЛАМА ЗАКЉУЧНО СА 30. 11. 2017. ГОДИНЕ

Табела 9.

Струка	Укупно	Бања Лука	Бијељина	Зворник	Добој	Приједор	И. Сарајево	Требиње
14 металци	216	39	51	9	45	6	39	27
16 механичари и машинисти	143	40	28	5	27	10	23	10
17 електричари и енергетичари	101	36	19	8	17	4	15	2
52 угоститељи и сродни	91	20	12	4	20	3	20	12
41 Возачи и сродни	89	21	17	4	8	1	19	19
51 трговци и сродни	61	24	13	3	8	3	7	3
18 Грађевинари	18	6	2	1	2	2	2	3
25 Текстилци	18	13				1	3	1
15 монтери и инсталатери	8	2	1		2	1	1	1
13 хемичари	7	4		1	2			
22 Прерађивачи дрвета	6	2			1	2	1	
26 Кожари и сродни	6	5			1			
28 Прерађивачи хране и сродни	6	1		1		1	2	1
23 Произвођачи папира	4	2			1	1		
24 Графичари и сродни	4	2	1		1			
27 Гумари и пластичари	4	4						
91 занимања разних дјелатности	3		1				1	1

12 металурзи и минералози	2		2					
21 Стаклари	2	1			1			
63 Администратори	2		1	1				
19 фарбари и сродни	1						1	
20 Керамичари и сродни	1	1						
31 Комунална и сродна зан.	1		1					
61 финансијски радници и економисти	1	1						
УКУПНО	795	224	149	37	136	35	134	80

Графикон бр. 4 Преглед стања V степена стручне спреме



ПРЕГЛЕД АКТИВНИХ ТРАЖИЛАЦА ЗАПОСЛЕЊА СА VI СТЕПЕНОМ СТРУЧНЕ СПРЕМЕ ПО СТРУКАМА И ФИЛИЈАЛАМА ЗАКЉУЧНО СА 30. 11. 2017. ГОДИНЕ

Табела 10.

Струка	Укупно	Бања Лука	Бијељина	Зворник	Добој	Приједор	И. Сарајево	Требиње
61 финансијски радници и економисти	529	111	97	79	54	38	86	64
62 Правници	135	35	16	9	9	5	34	27
64 Организатори и сродни	113	55	4	3	9	33	4	5
16 машински	89	21	13	3	20	11	8	13
52 туризам, угоститељи и сродни	83	5	3	6	2	1	10	56
25 Текстилци	43	13	1	4	5	3	4	13
71 Педагози и андрагози-предшколско	38	8	7	3	2	2	4	12
01 Пољопривредници	36	6	8	5	14		3	
71 Педагози и андрагози-физичко васп., тренери и сл	36	9	7	3	3	1	6	7
18 Грађевинари	29	8	5	7	2	3	1	3
81 здравствени радници-терапеути	28	2	5	5	2	9		5
72 Радници природних наука-информатичари	27	2	2	2	17	1	1	2
71 Педагози и андрагози-српски и слично	22	11	1	2			1	7
17 електричари и енергетичари	20	5	2	1	6	2	2	2
41 Саобраћајни и сродни	17	5	2	2	2	2	3	1
81 социјални радници	17	2	4	1	4		2	4
81 здравствени радници	15	2	1		1	6	4	1
13 хемичари	14	1	5	4	1		1	2
45 посред. комуникација	14	3	1	2		2	4	2
71 Педагози и андрагози-историја и	14	6	1					7

географија								
91 заштита на раду	12	9	2	1				
12 металурзи и минералози	11	2	2	2		3	1	1
81 здравствени радници-санитарни	11	1		1	1	7		1
71 Педагози и андрагози-разредна настава	10	8					1	1
81 здравствени радници-медицинске сестре	10	2		1	1	2	4	
71 Педагози и андрагози-хемија и домаћинство	7		2				4	1
81 здравствени радници-стоматолози	6				1			5
26 Кожари и сродни	5	3			2			
31 Комунална и сродна зан.	5	4					1	
43 бродари и сродни	5	1						4
63 Администратори	5	3	1			1		
24 Графичари и сродни	4				1	2		1
22 Прерађивачи дрвета	3	1					1	1
11 Рудари и геолози	2		2					
18 Грађевинари-геодети	2			1			1	
28 Прерађивачи хране и сродни	2		1				1	
71 Педагози и андрагози-биологија и хемија	2				1		1	
71 Педагози и андрагози-енглески	2				1		1	
01 Пољопривредници-ветеринари	1		1					
29 козметичар,масер,естетичар	1						1	
71 Педагози и андрагози-физике и галијанског	1						1	
71 Педагози и андрагози-географија	1	1						
71 Педагози и андрагози-ликовно	1					1		
71 Педагози и андрагози-практична настава	1				1			
71 Педагози и андрагози-стручно теоретски	1			1				
71 Педагози и андрагози-техничко и хемија	1		1					
71 Педагози и андрагози-васпитач	1					1		
72 Радници природних наука-еколози	1	1						
Укупно	1.433	346	197	148	162	136	196	248



ПРЕГЛЕД АКТИВНИХ ТРАЖИЛАЦА ЗАПОСЛЕЊА СА VII СТЕПЕНОМ СТРУЧНЕ СПРЕМЕ ПО СТРУКАМА И ФИЛИЈАЛАМА ЗАКЉУЧНО СА 30. 11. 2017. ГОДИНЕ

Табела 11.

Струка	Укупно	Бања Лука	Бијељина	Добој	Зворник	Приједор	И. Сарајево	Требње
61 финансијски радници и економисти	3.200	898	648	288	313	183	586	284
62 Правници	1.696	571	276	149	160	110	261	169
71 Педагози и андрагози-разредна настава	699	174	151	77	102	38	103	54
01 Пољопривредници	544	249	47	22	53	27	96	50
71 Педагози и андрагози-физичко восп., тренери и сл	386	91	46	33	37	24	100	55
71 Педагози и андрагози-енглески	331	88	46	25	51	20	70	31
71 Педагози и андрагози-предшколско	311	104	84	51	27	20	10	15
71 Друштвене науке-психолог	236	87	9	27	24	6	63	20
71 Друштвене науке- педагог	235	84	6	13	21	13	68	30
71 Педагози и андрагози-српски и слицно	231	96	13	17	18	14	48	25
72 Радници природних наука-информатичари	227	62	47	17	23	41	13	24
81 здравствени радници-љекари	218	100	28	9	18	19	12	32
41 Саобраћајни и сродни	206	36	26	10	101	6	19	8
73 Друштвене науке-новинар	200	74	7	9	16	11	56	27
71 Радници природних наука-географија	179	70	4	16	9	11	55	14
91 криминалистика, безбједност и сл	175	4	6	15	19	2	96	33
81 здравствени радници-санитарни	166	68	5	2	14	61	7	9
81 здравствени радници-стоматолози	166	61	10	3	13	14	23	42
81 здравствени радници-терапеути	153	81	6	2	27	17	7	13
72 Радници природних наука-екологија	149	81	12	6	11	15	6	18
16 машински	143	30	16	5	22	8	32	30
73 Друштвене науке-политолог	141	61	10	13	8	17	20	12
81 социјални радници	123	62	5	6	16	18	9	7
17 електричари и енергетичари	122	18	15	13	11		33	32
13 хемичари	121	25	32	20	12	11	12	9
71 Друштвене науке-историчар	119	49	4	6	11	8	21	20
03 Шумари	106	33	2	22	2	16	23	8
18 Грађевинари-архитекте	104	63	9	3	5	5	11	8
52 туризам, угоститељи и сродни	104	19	7	3	11	3	17	44
91 инжињер менаџер	101	2	8	3		17	11	60
81 здравствени радници-фармацеути	92	31	21	8	8	6	13	5
81 здравствени радници-лаборанти	89	29	3	5	8	38	3	3
18 Грађевинари-геодети	87	37	13	8	5	7	5	12
28 Прерађивачи хране и сродни	85	44	5	5	7	9	2	13
18 Грађевинари	80	36	9	12	6	1	6	10
81 здравствени радници	80	20	3	3	12	19	4	19

63 Администратори	65	28	9	4	2	14	7	1
71 Друштвене науке- дефектолог	65	1	6	9	9	1	8	31
71 Педагози и андрагози-филозофије и социологије	64	29	2	4	5	5	12	7
71 Педагози и андрагози-филозофије	63	27	2	3	5	5	14	7
72 Радници природних наука-просторни планер	61	47	1		4	4	3	2
73 Друштвене науке-социолог	56	10	2	5	4	3	18	14
72 Радници природних наука-биолози	54	18	11	3	4	3	7	8
81 здравствени радници-медицинске сестре	53	7	10	7	8	8	1	12
71 Педагози и андрагози-информатика	52	8	25	2	6	3	5	3
71 Педагози и андрагози-српски и италијански	44	35				6	1	2
74 Умјетници-дизајнери	44	19	10	1	7	1	3	3
45 посред.комуникација	43	3	7	1	26	1	3	2
11 Рудари	42	1	14	3		20		4
74 Умјетници-вајари,сликари,графичар	42	11	1	2	4	3	4	17
73 Друштвене науке-компаративист,библиотекар	39			3			19	17
74-Умјетници-музичари	32	11	2	2	1	1	12	3
64 Организатори и сродни	31	8	5	1	5	5	2	5
71 Педагози и андрагози-ликовно	29	24			3	1	1	
71 Педагози и андрагози-биологија	28	14	2		3	1	1	7
72 Радници природних наука-географија	28	19	2	2	3		1	1
73 Друштвене науке-музиколог	28	5	12		1	1	6	3
73 друштвене науке-теолог	26	8	1	1	7	1	6	2
71 Педагози и андрагози-социологија	24	19	1			1		3
24 Графичари и сродни	23	11	5	1	1	1	2	2
73 Друштвене науке-комуниколог	23	14	1	1	2		5	
71 Педагози и андрагози-њемачки	21	10	1		4	1	4	1
42 жељезничари и сродни	20	1	1		17	1		
01 Пољопривредници-ветеринари	19	4	4	1	5	1	2	2
71 Педагози и андрагози-одбрана и заштита	17	3	3		3	2	4	2
74 Умјетници	17	10	3	1		3		
29 козметичар,масер,естетичар	16	6	2		4	4		
71 Педагози и андрагози-математика,информатика	16	4			4		2	6
71 Педагози и андрагози-хемија	15	8	1	1	1	2		2
25 Текстилци	14	10			1	1		2
71 Друштвене науке-филолог	14	1	5	5		2	1	
71 Педагози и андрагози-француски	14	4	1	1	2		2	4
71 Педагози и андрагози-турски,арапски и сл.	14	2	1	2	2		6	1
11 Геолози	13	2	4	1			1	5
71 Педагози и андрагози-руски и	13	4				1	7	1

српски								
74-Умјетници-драмски	13	5			2	2	2	2
91 заштита на раду	12		5	1	1	1	3	1
71 Педагози и андрагози-математика, физика	11	1	4		1		3	2
71 Педагози и андрагози-историја и латински	10	5		3			2	
71 Педагози и андрагози-математика	10	3	1	1	1		3	1
22 Прерађивачи дрвета	9	3	1	1	1	2	1	
65 Официри и сродни	9	2	3	1	1	1		1
71 Педагози и андрагози-учитељи	9			2	1		4	2
73 Друштвене науке-односи с јавношћу	9	2		1	2		1	3
71 Педагози и андрагози-талијански	8	3		1	1	1	1	1
71 Педагози и андрагози-разредна И енглески	7		6		1			
74-Умјетници-организатори	7	1	1		1	1	1	2
71 Педагози и андрагози-заштита околине	6	4				2		
71 Педагози и андрагози-кинески	5	1	2				1	1
71 Педагози и андрагози-руски и сл.	5	2		1			1	1
03 Шумари/пољопр-пејза`на архит.	4		1	1	1			1
73 Друштвене науке-археолог	4	2					1	1
73 Друштвене науке-етнолог	4	1	1	1				1
12 металурзи и минералози	3	1			1	1		
71 Друштвене науке-историчар и географ	3							3
71 Педагози и андрагози-енглески и кинески	3	1					2	
71 Педагози и андрагози-музика	3		1					2
72 Радници природних наука-математичари	3			1			1	1
71 Педагози и андрагози-демократија	2			1				1
71 Педагози и андрагози--енгл, њем.	2			2				
71 Педагози и андрагози-физика	2						2	
71 Педагози и андрагози-грчки и латински	1				1			
71 Педагози и андрагози-техничко образовање	1			1				
71 Педагози и андрагози-украјински	1					1		
72 Радници природних наука-физичари	1		1					
73 Друштвене науке-историчар	1							1
91 инжињер енергетска ефикасност	1							1
91 занимања разних дјелатност-љ.ресурси, информатика, односи с јавн.	1	1						
91 занимања разних дјелатност-менаџер	1				1			
Укупно	12.858	4.122	1.823	1.012	1.371	954	2.120	1.456

Графикон бр. 6 Преглед стања VII степена стручне спреме



ПРЕГЛЕД ПРИЈАВЉЕНИХ ЛИЦА НА ЕВИДЕНЦИЈУ ПО СТЕПЕНУ СТРУЧНЕ СПРЕМЕ, ПОЛУ И ФИЛИЈАЛАМА ЗА НОВЕМБАР 2017. ГОДИНЕ

Табела 12.

Степен стручне спреме	Пол	Укупно	Бања Лука	Бијељина	Зворник	Добој	Приједор	И. Сарајево	Требиње
1.НК	м	440	163	54	47	92	48	15	21
1.НК	ж	351	122	40	46	80	36	16	11
1.НК Укупно		791	285	94	93	172	84	31	32
2. ПК/НСС	м	27	8	6	2	4	5		2
2. ПК/НСС	ж	27	10	9	2	3	1	1	1
2. ПК/НСС Укупно		54	18	15	4	7	6	1	3
3.КВ	м	1.041	374	145	82	194	146	43	57
3.КВ	ж	448	175	45	22	95	53	27	31
3.КВ Укупно		1.489	549	190	104	289	199	70	88
4.ССС	м	865	306	116	79	130	92	85	57
4.ССС	ж	910	356	110	60	140	126	67	51
4.ССС Укупно		1.775	662	226	139	270	218	152	108
5.ВКВ	м	26	9	10		1	1	5	
5.ВКВ	ж	1	1						
5.ВКВ Укупно		27	10	10	0	1	1	5	0
6.ВШС	м	22	5	6	2	3	3	2	1
6.ВШС	ж	21	6	6		2	2		5
6.ВШС Укупно		43	11	12	2	5	5	2	6
7.ВСС	м	299	100	35	22	48	26	34	34
7.ВСС	ж	556	207	80	38	73	34	74	50
7.ВСС Укупно		855	307	115	60	121	60	108	84
УКУПНО		5.034	1.842	662	402	865	573	369	321

ПРЕГЛЕД БРОЈА ПРИЈАВЉЕНИХ НА ЕВИДЕНЦИЈУ ПРЕМА РАЗЛОЗИМА ПРИЈАВЉИВАЊА ЗА НОВЕМБАР 2017. ГОДИНЕ

Табела 13.

Филијала	Пол	1. Без стажа			2. Већ био запослен - са стажом (Разлог престанка РО)									Укупно пријављених на евиденцију
		Први пут на евиденцији	Пријављивање из неактивности	Укупно без стажа	Стечај	Престанак рада послодавца	Технолошки вишак (орг. промјене)	Престанак рада на одређено	Изјава радника-послодавца о прекиду РО	Споразумни прекид РО	Остали разлози	Укупно са стажом		
Бања Лука	м	189	112	301	3	52	83	183	61	262	20	664	965	
Бања Лука	ж	193	84	277	8	57	77	197	44	202	15	600	877	
Бијељина	м	79	47	126	2	11	31	125	2	70	5	246	372	
Бијељина	ж	74	49	123		14	28	71	7	46	1	167	290	
Зворник	м	57	39	96		5	38	57	12	20	6	138	234	
Зворник	ж	53	24	77	3	11	18	31	14	13	1	91	168	
Добој	м	86	43	129	2	21	60	85	76	88	11	343	472	
Добој	ж	76	44	120		21	52	102	42	53	3	273	393	
Приједор	м	66	29	95		13	23	72	12	105	1	226	321	
Приједор	ж	57	28	85	2	14	22	65	6	56	2	167	252	
И. Сарајево	м	37	15	52	1	12	28	39	8	42	2	132	184	
И. Сарајево	ж	50	12	62	2	8	25	53	3	29	3	123	185	
Требње	м	53	17	70	2	13	13	47	7	20		102	172	
Требње	ж	36	7	43		18	21	51	3	13		106	149	
УКУПНО		1.106	550	1.656	25	270	519	1.178	297	1.019	70	3.378	5.034	

ПРЕГЛЕД ПО ДЈЕЛАТНОСТИМА ПРИЈАВЉЕНИХ СА РАДНИМ ИСКУСТВОМ НА ЕВИДЕНЦИЈУ ЗА НОВЕМБАР 2017. ГОДИНЕ

Табела 14.

ДЈЕЛАТНОСТ		1. НК		2. ПК/НСС		3. КВ		4. ССС		5. ВКВ		6. ВШС		7. ВСС		Укупно
		м	ж	м	ж	м	ж	м	ж	м	ж	м	ж	м	ж	
A	Пољопривреда, лов и шумарство	15	3	2	1	14	13	20	13	2				14	1	98
B	Рибарство	1														1
C	Рударство	2		1		17		10	3					2		35
D	Прерађивачка индустрија	65	67	6	3	253	88	148	109	8	1	5	1	20	15	789
E	Снабдијевање електричном енергијом, гасом и водом	1				2	1	3						1	1	9
F	Грађевинарство	63	3	6	1	119	3	39	9	6		2		12	6	269
G	Трговина	25	20	2	11	125	104	81	222	4		3	8	22	64	691
H	Угоститељство	18	36		4	66	71	79	83	3		3	2	13	18	396
I	Саобраћај, складиштење и везе	2				56	1	17	8					3	2	89
J	Финансијско	1	1		1	1	1	6	7			1	2	7	14	42

	посредовање															
K	Пословање некретнинама, изнајмљивање и пословне услуге	2	1	1		11	1	9	4			1		8	6	44
L	Јавна управа и одбрана; обавезно социјално осигурање					8		14	8	1				16	19	66
M	Образовање	1	13		1	7	8	3	8			4	31	118	194	
N	Здравствена и социјална заштита		4		1	5	8	5	29				5	20	77	
O	Остале јавне, друштвене, социјалне и личне услужне дјелатности	48	31	6	2	136	56	99	100	2		4	1	30	60	575
P	Приватна домаћинства са запосленим лицима		1				1									2
Q	Екстериторијалне организације и тијела					1										1
0	Непознато															
	Укупно	244	180	24	25	821	356	533	603	26	1	19	18	184	344	3.378

ПРЕГЛЕД РАЗЛОГА ПРЕСТАНКА ВОЂЕЊА ЕВИДЕНЦИЈЕ ЗА НОВЕМБАР 2017. ГОДИНЕ

Табела 15.

Разлог престанка вођења евиденције	По л	Укупно	Бања Лука	Бијељина	Зворник	Добој	Приједор	И. Сарајево	Требиње
Запослење	м	1.593	579	179	84	317	230	104	100
Запослење	ж	1.457	564	148	66	225	234	124	96
Запослење укупно		3.050	1.143	327	150	542	464	228	196
Обављање приватне дјелатности	м	22	7		1	7	3	1	3
Обављање приватне дјелатности	ж	8	2	2		1	3		
Обављање приватне дјелатности укупно		30	9	2	1	8	6	1	3
Укључивање на редовно школовање	м	11	2	2	2	1		2	2
Укључивање на редовно школовање	ж	7	4			1	1	1	
Укључивање на редовно школовање укупно		18	6	2	2	2	1	3	2
СТИЦАЊЕ УСЛОВА ЗА ПЕНЗИЈУ	м	190	55	15	12	42	36	15	15
СТИЦАЊЕ УСЛОВА ЗА ПЕНЗИЈУ	ж	145	49	8	6	22	23	13	24
СТИЦАЊЕ УСЛОВА ЗА ПЕНЗИЈУ УКУПНО		335	104	23	18	64	59	28	39
Трајна неспособност за рад	м	26	8		11	5			2
Трајна неспособност за рад	ж	14	7		3	3			1

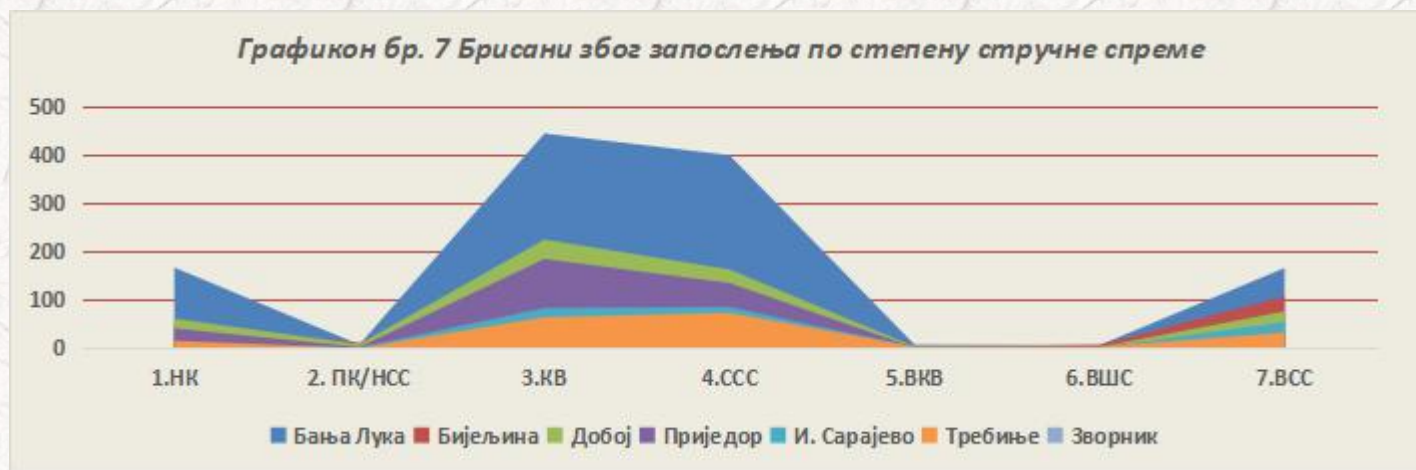
Трајна неспособност за рад укупно		40	15	0	14	8	0	0	3
Стицање вишег степена стручне спреме	м	40	16	3	5	9	4	1	2
Стицање вишег степена стручне спреме	ж	48	18	8	4	6	5	2	5
Стицање вишег степена стручне спреме укупно		88	34	11	9	15	9	3	7
Нередовно јављање	м	1.093	366	122	110	245	184	26	40
Нередовно јављање		709	272	94	79	154	75	12	23
Нередовно јављање Тотал	ж	1.802	638	216	189	399	259	38	63
Издржавање казне затвора		5	2				1	1	1
Издржавање казне затвора	м	1				1			
Издржавање казне затвора укупно		6	2	0	0	1	1	1	1
Преселење	м	89	10	5	23	8	30	7	6
Преселење	ж	142	34	8	17	30	23	20	10
Преселење укупно		231	44	13	40	38	53	27	16
Смрт	м	37	13	1	7	9	2	3	2
Смрт	ж	9	4		1	1	2		1
Смрт укупно		46	17	1	8	10	4	3	3
Носилац комерц. пољоп. газдинства	м	10				5			5
Носилац комерц. пољоп. газдинства	ж	9							9
Носилац комерц. пољоп. газдинства укупно		19	0	0	0	5	0	0	14
Остали Законски разлози	м	112	65	7	7	4	5	15	9
Остали Законски разлози	ж	91	68	8	2	5	1	4	3
Остали Законски разлози укупно		203	133	15	9	9	6	19	12
УКУПНО		5.868	2.145	610	440	1.101	862	351	359

ПРЕГЛЕД БРИСАНИХ ЛИЦА СА ЕВИДЕНЦИЈЕ ЗБОГ ЗАПОСЛЕЊА И ОБАВЉАЊА САМОСТАЛНЕ ДЈЕЛАТНОСТИ ПО СТЕПЕНУ СТРУЧНЕ СПРЕМЕ, ПОЛУ И ФИЛИЈАЛАМА ЗА НОВЕМБАР 2017. ГОДИНЕ

Табела 16.

Степен стручне спреме	Пол	Укупно	Бања Лука	Бијељина	Зворник	Добој	Приједор	И. Сарајево	Требиње
1. НК	м	179	66	7	12	50	29	7	8
1. НК	ж	130	55	7	16	25	17	8	2
1. НК Укупно		309	121	14	28	75	46	15	10
2. ПК/НСС	м	14	5	1	2	4	2		
2. ПК/НСС	ж	11	3	6			1	1	
2. ПК/НСС Укупно		25	8	7	2	4	3	1	0
3. КВ	м	637	220	90	33	121	105	31	37
3. КВ	ж	329	128	28	9	53	61	25	25

3. KB Укупно		966	348	118	42	174	166	56	62
4. CCC	м	553	204	61	27	106	79	40	36
4. CCC	ж	570	214	49	17	95	116	49	30
4. CCC Укупно		1.123	418	110	44	201	195	89	66
5. ВКВ	м	8	1	2		2	1	1	1
5. ВКВ	ж	3	2					1	
5. ВКВ Укупно		11	3	2	0	2	1	2	1
6. ВШС	м	9	1		1	4	1		2
6. ВШС	ж	16	3	3		1	4	2	3
6. ВШС Укупно		25	4	3	1	5	5	2	5
7. ВСС	м	215	89	18	10	37	16	26	19
7. ВСС	ж	406	161	57	24	52	38	38	36
7. ВСС Укупно		621	250	75	34	89	54	64	55
Укупно		3.080	1.152	329	151	550	470	229	199



ПРЕГЛЕД СТАЊА БРИСАНИХ ЛИЦА СА ЕВИДЕНЦИЈЕ ЗБОГ ЗАПОСЛЕЊА И ОБАВЉАЊА ПРИВАТНЕ ДЈЕЛАТНОСТИ ПО ДЈЕЛАТНОСТИ ЗАПОСЛЕЊА, ФИЛИЈАЛАМА И ПОЛУ ЗА НОВЕМБАР 2017. ГОДИНЕ

Табела 17.

Дјелатност	Филијала														Укупно
	Бања Лука		Бијељина		Зворник		Добој		Приједор		И. Сарајево		Требиње		
	м	ж	м	ж	м	ж	м	ж	м	ж	м	ж	м	ж	
A Пољопривреда, лов и шумарство	14	4	2		2		6	1	3	1	18	5			56
B Рибарство					1										1
C Рударство						6	5		3	1			1		16
D Прерађивачка индустрија	164	127	27	11	24	8	87	60	59	64	9	30	14	17	701
E Снабдијевање електричном енергијом,	3	1	6	1			1		2		2		3		19

	гасом и водом															
F	Грађевинарство	50	4	31	3	18	2	52	6	24	1	14		23		228
G	Трговина	56	125	28	37	10	13	53	56	31	102	15	23	14	28	591
H	Угоститељство	32	39	9	12	4	3	33	22	17	11	11	10	24	17	244
I	Саобраћај, складиштење и везе	16	8	11	2	7	1	23	2	15	1	2	2	5	2	97
J	Финансијско посредовање	5	7		2	1		2	1	2	1	1		3	2	27
K	Пословање некретнинама, изнајмљивање и пословне услуге	11	14	9	11	3	1	1	2	9	4	3	1	1		70
L	Јавна управа и одбрана; обавезно социјално осигурање	23	13	4	3	4	2	10	4	2		5	6	5	5	86
M	Образовање	16	66	4	24	5	17	8	29	6	18	1	19	1	15	229
N	Здравствена и социјална заштита	11	24	5	4		4	3	18	2	6	4	10	3	3	97
O	Остале јавне, друштвене, социјалне и личне услужне дјелатности	185	134	43	38	5	9	40	25	58	27	20	18	6	7	615
P	Приватна домаћинства са запосленим лицима															0
Q	Екстериторијалне организације и тијела															0
0	Непознато				2	1										3
Укупно		586	566	179	150	85	66	324	226	233	237	105	124	103	96	3.080

ПРЕГЛЕД СТАЊА БРИСАНИХ ЛИЦА СА ЕВИДЕНЦИЈЕ ЗБОГ ЗАПОСЛЕЊА И ОБАВЉАЊА ПРИВАТНЕ ДЈЕЛАТНОСТИ ПО ДЈЕЛАТНОСТИ ЗАПОСЛЕЊА, ПОЛУ И СТЕПЕНУ СТРУЧНЕ СПРЕМЕ ЗА НОВЕМБАР 2017. ГОДИНЕ

Табела 18.

Назив	1. НК		2. ПК/НСС		3. КВ		4. ССС		5. ВКВ		6. ВШС		7. ВСС		Укупно	
	М	Ж	М	Ж	М	Ж	М	Ж	М	Ж	М	Ж	М	Ж		
A Пољопривреда, лов и шумарство	11	1			13	5	13							8	5	56
B Рибарство	1															1
C Рударство	1	3			2	1	4	1			1		1	2	16	

D	Прерађивачка индустрија	71	54	4	2	166	97	120	145	2		3	4	18	15	701	
E	Снабдијевање електричном енергијом, гасом и водом					5		3		1				8	2	19	
F	Грађевинарство	30	2	2		98	2	72	2	2		2	1	6	9	228	
G	Трговина	8	15	2	6	79	105	106	202		1		6	12	49	591	
H	Угоститељство	7	17			49	38	66	46		2	1		7	11	244	
I	Саобраћај, складиштење и везе	1	1			48	3	23	8	1				6	6	97	
J	Финансијско посредовање					4		2	5	1				7	8	27	
K	Пословање некретнинама, изнајмљивање и пословне услуге	1	1		1	11	2	10	5				1	15	23	70	
L	Јавна управа и одбрана; обавезно социјално осигурање		1			6		8	7			1		38	25	86	
M	Образовање	3	7	1	1	4	12	7	18			1	1	25	149	229	
N	Здравствена и социјална заштита	2		1		2	5	8	42					1	15	21	97
O	Остале јавне, друштвене, социјалне и личне услужне дјелатности	43	28	4	1	150	58	110	89	1			2	49	80	615	
P	Приватна домаћинства са запосленим лицима															0	
Q	Екстериторијалне организације и тијела															0	
0	Непознато						1	1							1	3	
Укупно		179	130	14	11	637	329	553	570	8	3	9	16	215	406	3.080	

КОРИСНИЦИ НОВЧАНЕ НАКНАДЕ, КОРИСНИЦИ ПЕНЗИЈСКО-ИНВАЛИДСКОГ ОСИГУРАЊА И КОРИСНИЦИ ЗДРАВСТВЕНОГ ОСИГУРАЊА ЗАКЉУЧНО СА 30. 11. 2017. ГОДИНЕ

Табела 19.

Филијала	Новембар 2017.			Новембар 2016.		
	Корисници новчане накнаде	Корисници пензијско-инвалидског осигурања	Корисници здравственог осигурања – Буџет	Корисници новчане накнаде	Корисници пензијско-инвалидског осигурања	Корисници здравственог осигурања – Буџет
Бања Лука	696	1.055	55.135	756	1.026	57.475
Бијељина	186	261	17.451	109	155	18.085

Зворник	91	143	13.295	73	104	13.957
Добој	302	388	23.240	369	451	24.454
Приједор	177	272	21.882	196	274	22.800
Сарајево	161	261	10.681	124	228	10.936
Требиње	177	335	9.020	138	281	9.213
Укупно	1.790	2.715	150.704	1.765	2.519	156.920



ПРЕГЛЕД НЕЗАПОСЛЕНИХ ЛИЦА СА ИНВАЛИДИТЕТОМ – АКТИВНА ПОНУДА ПРЕМА СТАТУСУ ИНВАЛИДНОСТИ И ФИЛИЈАЛАМА ЗАКЉУЧНО СА 30. 11. 2017. ГОДИНЕ

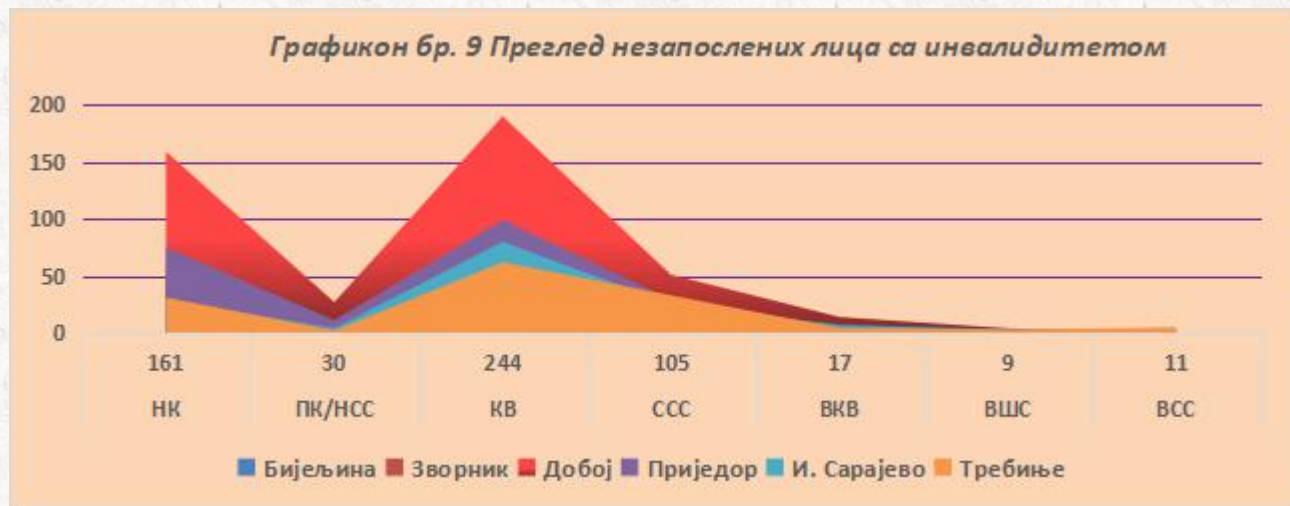
Табела 20.

ФИЛИЈАЛА								
Статус инвалидности	Укупно	Бања Лука	Бијељина	Зворник	Добој	Приједор	И. Сарајево	Требиње
1. Ратни војни инвалид	1.485	492	140	42	392	176	124	119
2. Војномирнодоп. инвалид	13	6	1		4	2		
3. Инвалид рада	15	6		2	1	3	1	2
4. Категоризована инвал.	156	50	25	8	34	27	6	6
5. Цивилна жртва рата	36	7	3		10	4	9	3
6. Остали инвалиди	64	16	7	2	5	12	12	10
Укупно лица са Инвалидитетом	1.769	577	176	54	446	224	152	140

ПРЕГЛЕД НЕЗАПОСЛЕНИХ ЛИЦА СА ИНВАЛИДИТЕТОМ – АКТИВНА ПОНУДА ПО СТЕПЕНУ СТРУЧНЕ СПРЕМЕ И ФИЛИЈАЛАМА ЗАКЉУЧНО СА 30. 11. 2017. ГОДИНЕ

Табела 21.

ФИЛИЈАЛА								
Назив	Укупно	Бања Лука	Бијељина	Зворник	Добој	Приједор	И. Сарајево	Требиње
1.НК	517	161	42	20	159	75	29	31
2.ПК/НСС	88	30	13	1	27	11	4	2
3.КВ	790	244	92	23	190	99	80	62
4.ССС	269	105	18	8	51	29	25	33
5.ВКВ	55	17	8	1	14	4	7	4
6.ВШС	23	9	2		4	2	3	3
7.ВСС	27	11	1	1	1	4	4	5
Укупно	1.769	577	176	54	446	224	152	140



ПРЕГЛЕД ИЗДАТИХ РАДНИХ ДОЗВОЛА ПО ФИЛИЈАЛАМА ЗА НОВЕМБАР 2017. ГОДИНЕ

Табела 22.

Издате радне дозволе	Тип дозволе		Укупно
	Нова	Продужење	
Филијала			
Бања Лука	9	12	21
Бијељина	9	17	26
Добој	5	6	11
Источно Сарајево	4	1	5
Приједор	1	2	3
Требиње		1	1
Укупно	28	39	67

ИЗВОР ПОДАТАКА И МЕТОДОЛОШКА ОБЈАШЊЕЊА

Извор података који се користе у изради Статистичког прегледа јесте Завод за запошљавање Републике Српске.

Подаци се прикупљају и обрађују мјесечно и објављују почетком актуелног за претходни мјесец.

ОБЈАШЊЕЊЕ ПОЈМОВА

1. НЕЗАПОСЛЕНО ЛИЦЕ је лице пријављено на евиденцију Завода за запошљавање, старости од 15 до 65 година, способно или ограничено способно за рад, које није у радном односу или које на други начин није остварило право на рад.

2. ЛИЦА КОЈА ПРВИ ПУТ ТРАЖЕ ЗАПОСЛЕЊЕ су евидентирана лица у бироима Завода која раније нису била у радном односу.

3. НЕЗАПОСЛЕНА ЛИЦА ЗБОГ ПРЕСТАНКА РАДА ПОСЛОДАВАЦА су евидентирана лица у бироима за запошљавање која су остала без посла због престанка рада организација и послодаваца.

4. КОРИСНИЦИ НОВЧАНЕ НАКНАДЕ су незапослена лица евидентирана у републичким бироима која су према одредбама Закона остварила ово право.

5. НОВОПРИЈАВЉЕНА ЛИЦА КОЈА ПРВИ ПУТ ТРАЖЕ ЗАПОСЛЕЊЕ су лица која се републичким бироима пријављују први пут због запослења у текућем мјесецу.

6. ЗАПОСЛЕНИ СА ЕВИДЕНЦИЈЕ ФИЛИЈАЛА ЗА ЗАПОШЉАВАЊЕ су лица која су се запослила у земљи или иностранству током извјештајног мјесеца, а била су евидентирана у службама.

7. ПОТРЕБЕ ЗА РАДНИЦИМА представљају број тражених радника и приправника за непопуњена и новоотворена радна мјеста која послодавци пријављују бироима у току извјештајног мјесеца.

8. РЕАЛИЗОВАНЕ ПРИЈАВЕ О ПОТРЕБАМА ЗА РАДНИЦИМА представљају број запослених радника и приправника према извјештају о заснивању радног односа, који послодавци достављају бироима током извјештајног мјесеца.

СКРАЋЕНИЦЕ

Ж - Жене

М - Мушкарци

РО - Радни однос

НК - Неквалификовани радник

ПК - Полуквалификовани радник

КВ - Квалификовани радник

ВКВ - Висококвалификовани радник

ССС - Средња стручна спрема

ВШС - Виша стручна спрема

ВСС - Висока стручна спрема

КОНТАКТ

ЦЕНТРАЛНА СТРУЧНА СЛУЖБА

КАБИНЕТ ДИРЕКТОРА

Адреса: Српских ратника 30, 71420 Пале
Телефон: 057/223-107; 226-714; 227-550
Email: kabinet@zzzrs.net

СЕКТОР ЗА ЗАЈЕДНИЧКЕ ПОСЛОВЕ

Адреса: Српских ратника 30, 71420 Пале
Телефон: 057/227-551
Email: protokol@zzzrs.net

СЕКТОР ЗА ПОСРЕДОВАЊЕ И АКТИВНЕ МЈЕРЕ ЗАПОШЉАВАЊА

Адреса: Српских ратника 30, 71420 Пале
Телефон: 057/200-460
Email: aktivne_mjere@zzzrs.net

СЕКТОР ЗА ПРАВНЕ И КАДРОВСКЕ ПОСЛОВЕ

Адреса: Српских ратника 30, 71420 Пале
Телефон: 057/225-873
Email: spp@zzzrs.net

СЕКТОР ЗА ФИНАНСИЈСКЕ ПОСЛОВЕ

Адреса: Српских ратника 30, 71420 Пале
Телефон: 057/201-341; 201-340; 201-060
Email: fin@zzzrs.net

СЕКТОР ЗА ИНФОРМАЦИОНЕ ТЕХНОЛОГИЈЕ

Адреса: Српских ратника 30, 71420 Пале
Телефон: 057/201-920; 201-921
Email: info@zzzrs.net; oglasia@zzzrs.net

Web страница: www.zzzrs.net