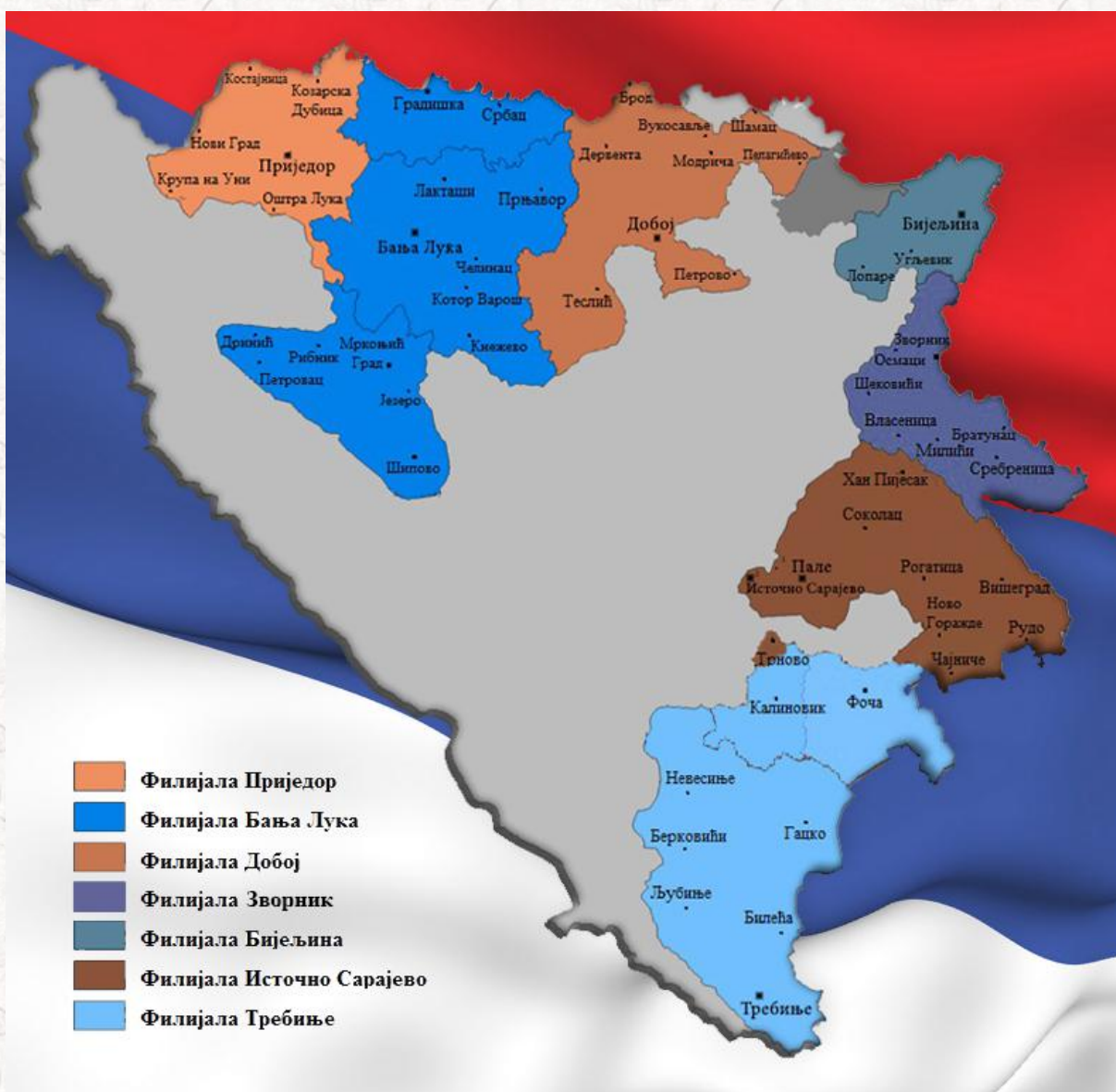


БИЛТЕН

СТАТИСТИЧКИ ПРЕГЛЕД – ОКТОБАР 2017. ГОДИНЕ



Издавач :

Завод за запошљавање Републике Српске
71420 Пале
Српских ратника 30
Телефон: 057/223-107
Факс: 057/227-531
E-mail: info@zzzrs.net
Web: www.zzzrs.net

Главни уредник

Слободан Мачар

За издавача:

Директор

Мирослав Вујичић

Шеф канцеларије директора

Неда Мочевих

Уредништво:

Виши стручни сарадник
за анализу и публикације

Вера Љубичић

Припрема и обрада:

Сектор за информатику, анализу и информисање

САДРЖАЈ

О Заводу.....	5
Уводне напомене.....	6
Статистички преглед.....	7
Преглед незапослених лица, новопријављених лица и запослених лица са евиденције закључно са 31. 10. 2017. године.....	8
Стање на евиденцији закључно са 31. 10. 2017. године (незапослена лица).....	9
Преглед стања према степену стручног образовања по филијалама закључно са 30. 6. 2017. године.....	10
Преглед незапослених лица – активна понуда према годинама старости, полу и филијалама закључно са 31. 10. 2017. године	11
Преглед незапослених лица – активна понуда на евиденцији према дужини чекања, полу и филијалама закључно са 30. 10. 2017. године.....	12
Преглед незапослених лица – активна понуда по бироима, полу и степену стручног образовања закључно са 31. 10. 2017. године.....	13
Преглед активних тражилаца запослења са III степеном стручне спреме по струкама и филијалама закључно са 31. 10. 2017. године	17
Преглед активних тражилаца запослења са IV степеном стручне спреме по струкама и филијалама закључно са 31. 10. 2017. године.....	18
Преглед активних тражилаца запослења са V степеном стручне спреме по струкама и филијалама закључно са 31. 10. 2017. године.....	19
Преглед активних тражилаца запослења са VI степеном стручне спреме по струкама и филијалама закључно са 31. 10. 2017. године.....	20
Преглед активних тражилаца запослења са VII степеном стручне спреме по струкама и филијалама закључно са 31. 10. 2017. године.....	22
Преглед пријављених лица на евиденцију по степену стручне спреме, полу и филијалама за октобар 2017. године.....	25
Преглед броја пријављених на евиденцији према разлозима пријављивања за октобар 2017. године.....	26
Преглед по дјелатностима пријављених лица са радним искуством на евиденцији за октобар 2017. године	26
Преглед разлога престанка вођења евиденције за октобар 2017. године	27
Преглед брисаних лица са евиденције због запослења и обављања самосталне дјелатности по степену стручне спреме, полу и филијалама за октобар 2017. године	28

Преглед стања брисаних лица са евиденције због запослења и обављања приватне дјелатности по дјелатности запослења, филијалама и полу за октобар 2017. године.....	29
Преглед стања брисаних лица са евиденције због запослења и обављања приватне дјелатности по дјелатности запослења и степену стручне спреме за октобар 2017. године.....	30
Корисници новчане накнаде, корисници пензијско-инвалидског осигурања и корисници здравственог осигурања закључно са 31. 10. 2017. године.....	31
Преглед незапослених лица са инвалидитетом – активна понуда према статусу инвалидности и филијалама закључно са 31. 10. 2017. године.....	32
Преглед незапослених лица са инвалидитетом – активна понуда по степену стручне спреме и филијалама закључно са 31. 10. 2017. године.....	33
Преглед издатих радних дозвола по филијалама за октобар 2017. године.....	33
Извор података и методолошка објашњења.....	34
Скраћенице.....	34
Адресе и контакт телефони Централне службе Завода за запошљавање.....	35

О ЗАВОДУ

Завод за запошљавање Републике Српске је Јавна установа основана у складу са Законом о посредовању у запошљавању и правима за вријеме незапослености ("Службени гласник Републике Српске", број 30/10).

Завод за запошљавање Републике Српске је кључна организација на тржишту рада, не само као посредник у запошљавању и информацијама о тржишту радне снаге, већ и као партнер, поспјешујући фактор, катализатор пуне запослености и развоја програма запошљавања.

Завод посредује између послодаваца и незапослених лица како би пружио помоћ незапосленима да у што краћем року нађу посао и прилагоде своје квалификације и вјештине захтјевима на тржишту рада, као и да им обезбједе одговарајућу материјалну сигурност у периоду трајања незапослености.

Мисија Завода у дијелу пружања услуга послодавцима односи се на обезбјеђење одговарајућих људских потенцијала за успјешно пословање њихових организација.

Завод за запошљавање Републике Српске чине централна служба, шест филијала и педесет осам бироа.

НАДЛЕЖНОСТ ЗАВОДА

Основне функције Завода су:

посредовање у запошљавању, јавно обавјештавање о могућностима и условима запошљавања, савјетовање о избору посла (професионална оријентација) стручно оспособљавање и припрема за запошљавање, спровођење програма запошљавања, обављање организационих, стручних, административних и других послова у вези са остваривањем права на новчану накнаду и здравствену заштиту.

Незапослено лице коме је престао радни однос без његове сагласности, захтјева или кривице, а које има најмање осам мјесеци непрекидног стажа осигурања у посљедњих 12 мјесеци, или 12 мјесеци са прекидима у посљедњих 18 мјесеци остварује право и на новчану накнаду, уколико су за минимум радног стажа уплаћени доприноси за незапосленост за све раднике.

Право на новчану накнаду незапослено лице има од првог дана престанка радног односа ако се пријави Заводу у року од 30 дана од дана престанка радног односа, а ако се пријави Заводу након истека тог рока, права му почињу тећи од дана пријављивања Заводу, умањена за период кашњења.

Износ новчане накнаде се утврђује на основу остварене тромјесечне просјечне зараде прије престанка радног односа и не може бити нижи од 30 % просјечно исплаћене нето плате у Републици нити виши од износа једне просјечно исплаћене нето плате у Републици, у мјесецу који претходи доношењу рјешења.

Трајање права на новчану накнаду износи од 1 до 12 мјесеци у зависности од дужине стажа осигурања.

За вријеме трајања материјално правног обезбјеђења незапослено лице остварује право на здравствено и право на пензијско и инвалидско осигурање.

Поред права на новчану накнаду, незапослено лице има право и на пензијско и инвалидско осигурање у трајању до 3 године уколико са тим стажом испуњава услов за старосну пензију.

УВОДНЕ НАПОМЕНЕ

Статистички извештаји о броју и структури тражилаца запослења лица на евиденцији Завода за запошљавање Републике Српске, пријављеним слободним радним мјестима, као и свим промјенама на евиденцијама генеришу се из базе података Завода првих дана у мјесецу за претходни мјесец.

Подаци о регистрованој незапослености и запошљавању уз посредовање Завода прикупљају се на основу Закона о евиденцијама у области рада и здравственог осигурања и Закона о посредовању у запошљавању и правима за вријеме незапослености, те Правилника о условима, критеријумима и начину спровођења мјера активне политике запошљавања

ИЗВОРИ И МЕТОД ПРИКУПЉАЊА ПОДАТАКА

Подаци о тражиоцима запослења добијају се непосредном пријавом лица на евиденцију Завода за запошљавање, а подаци о слободним радним мјестима добијају се пријавом потребе за радницима од стране послодавца. Подаци о запошљавању добијају се Извјештајем о заснивању радног односа. Подаци о реализацији потребе за запошљавањем воде се према сједишту послодавца.

ОБУХВАТНОСТ

Завод за запошљавање приказује податке у мјесечном статистичком Билтену у складу са територијалном организацијом Републике Српске и организационом структуром Завода (ниво Филијала за запошљавање).

СТАТИСТИЧКИ ПРЕГЛЕД

Незапосленост

Закључно са 31. 10. 2017. године на евиденцији Завода за запошљавање било је регистровано 116.274 незапослених лица, што у односу на претходни мјесец представља смањење за 662 лица, односно 1.1 %. Број незапослених жена у укупном броју незапослених износи 58.130, док је мушкараца 58.144. Од укупног броја незапослених 91.797 је лица са стручном спремом, а 24.477 је без стручне спреме. Од 5.750 лица која су се пријавила у октобру 2017. године 1.977 пријављених су лица без радног стажа, а 3.773 пријављених лица имају претходни радни стаж. На евиденцији незапослених регистровано је 30.807 лица старосне доби од 15 до 30 година, 40.374 лица од 30 до 45 година, 39.146 лица од 45 до 60 година, те 5.750 лица од 60 до 65 година.

Незапосленост по филијалама

Највећи број незапослених регистрован у октобру 2017. године је у филијали Бања Лука, и то 33.726 лица, потом у филијали Добој 20.154 лица, у Бијељини 13.707 незапослених лица, на подручју Источног Сарајева 13.719 незапослених, на подручју Требиња број незапослених је износио 12.327 лица, у Зворнику 11.435, док је на подручју приједорске Филијале регистровано 11.333 незапослених лица.

Квалификациона структура незапослених

Међу незапосленима највише је КВ радника – 39.184, потом слиједи лица са ССС – 35.299, НК радници – 24.477, ВСС – 12.881, ПК радници – 2.192, ВШС – 1.435 и ВКВ радници – 797.

Пријављивање на евиденције незапослених за октобар 2017. године

У октобру 2017. године на евиденцију незапослених пријавило се 5.750 лице, од чега се 3.773 лица пријавило по престанку радног односа, што у поређењу с претходним мјесецом представља смањење за 107 лица, односно 0.9 %. Највише пријављених било је у филијали Бања Лука – 2.081, затим у Добоју – 924, Бијељини – 724, Приједору – 648, у Зворнику – 501, И. Сарајеву – 452 лица, те у Требињу 420 лица.

Квалификациона структура лица пријављених на евиденцију за октобар 2017. године

Међу пријављенима у септембру највише је лица са ССС – 1.971, потом слиједи КВ радници – 1.667, ВСС – 996, НК радници – 987, ПК радници – 67, ВШС – 38 и ВКВ радници – 24.

Лица брисана са евиденције због запослења за октобар 2017. године

У октобру 2017. године са евиденције Завода за запошљавање укупно је брисано 6.325 лица, од чега због запослења 3.234 лица, што је за 262 лица мање него у септембру текуће године. Од укупног броја брисаних због запослења 1.239 лица запослено је на подручју филијале Бања Лука, 632 лица на подручју Добоја, 438 у Приједору, 277 лица у И. Сарајеву, 253 у Требињу, 208 лица у Бијељини, те 187 лица на подручју Зворника. Према стручној спреми највише брисаних лица јесу радници са ССС – 1.164, затим КВ радници – 1.034, ВСС – 638, НК – 334, ВШС – 22, ПК/НСС – 26 ВКВ – 16 лица.

Радне дозволе

Током октобра 2017. године страним држављанима одобрено је 46 радних дозвола.

Новчане накнаде, докуп стажа и здравствено осигурање

У октобру 2017. године забиљежено је 1.699 корисника новчане накнаде, што је у поређењу са подацима из претходног мјесеца повећање за 129 корисника.

У истом мјесецу је било 2.634 корисника пензијско-инвалидског осигурања.

Право на здравствено осигурање у октобру 2017. године путем филијала за запошљавање остварило је 3.456 лица, док је укупан број корисника здравственог осигурања на буџету 151.106 лица.

У октобру текуће године Завод за запошљавање објавио је 276 различитих конкурса за слободна радна мјеста.

**ПРЕГЛЕД НЕЗАПОСЛЕНИХ ЛИЦА, НОВОПРИЈАВЉЕНИХ ЛИЦА И ЗАПОСЛЕНИХ ЛИЦА СА
ЕВИДЕНЦИЈЕ ЗАКЉУЧНО СА 31. 10. 2017. ГОДИНЕ**

Табела 1.

БИРО	Незапослени – активна понуда закључно са 31. 10. 2017.		Новопријављени у октобру 2017.		Запослени са евиденције у октобру 2017.	
	Жене	Укупно	Жене	Укупно	Жене	Укупно
Укупно	58.130	116.274	2.710	5.750	1.552	3.234
100 Бања Лука	6.825	12.438	461	926	287	538
101 Челинац	603	1.344	42	93	22	48
102 Дринић	95	220	1	4	1	4
103 Градишка	2.784	5.688	147	303	70	145
104 Језеро	164	341	3	6	1	1
105 Кнежево	947	1.811	11	38	17	72
106 Котор Варош	891	2.027	37	92	22	41
107 Лакташи	1.127	2.067	95	186	58	108
108 Мркоњић Град	915	1.667	42	90	24	58
109 Прњавор	1.083	2.177	88	175	55	123
110 Рибник	343	599	9	23	5	19
111 Шипово	925	1.679	18	46	10	24
112 Србац	806	1.668	38	99	29	58
200 Бијељина	5.982	11.078	269	551	57	141
201 Братунац	1.225	2.344	35	82	11	23
202 Лопаре	472	1.089	20	70	10	32
203 Милићи	523	929	17	36	20	39
204 Осмаци	154	370	8	20	1	2
205 Шековићи	472	1.008	7	25	7	10
206 Сребреница	537	1.284	14	43	3	14
207 Угљевик	809	1.540	25	103	12	35
208 Власеница	555	1.057	17	45	19	38
209 Зворник	2.216	4.443	129	250	26	61
300 Добој	2.662	5.512	133	301	113	207
301 Брод	919	1.844	29	57	20	46
302 Дервента	701	1.642	59	115	46	84
303 Модрича	1.315	3.210	71	149	33	79
304 Петрово	540	1.088	10	32	11	40
305 Шамац	1.142	2.435	22	48	16	37
306 Теслић	1.455	3.410	77	180	55	109
307 Пелагићево	157	396	3	13	1	3
308 Станари	290	617	14	29	19	27
400 Приједор	3.003	6.136	187	393	148	323
401 Костајница	104	274	10	18	7	15
402 Козарска Дубица	606	1.316	43	80	17	34
403 Крупа на Уни	124	424	4	11	2	4
404 Нови Град	964	2.423	61	118	24	56
405 Оштра Лука	217	633	8	28	1	6

500 Пале	1.345	2.360	57	92	36	70
501 И. Н. Сарајево	706	1.278	33	65	20	39
502 И. Илица	903	1.652	54	102	36	60
503 Трново	110	191	4	5	4	5
504 Соколац	961	1.754	16	44	22	35
505 Рогатица	921	1.747	24	48	6	18
506 Хан Пијесак	316	497	7	9	2	4
507 Чајниче	399	768	10	22	5	14
508 Ново Горажде	86	232	1	5		1
509 Рудо	785	1.809	9	18	2	7
510 Вишеград	671	1.431	21	42	11	24
600 Требиње	1.433	2.734	74	133	31	80
601 Љубиње	278	574	2	9	4	6
602 Билећа	925	1.896	27	53	55	68
603 Гацко	588	927	15	31	10	21
604 Берковићи	188	410	6	10	2	5
605 Невесиње	1.180	2.378	26	64	11	41
606 Фоча	1.524	3.105	55	111	12	25
607 Калиновик	159	303	5	9	3	7

СТАЊЕ НА ЕВИДЕНЦИЈИ ЗАКЉУЧНО СА 31.10. 2017. ГОДИНЕ (НЕЗАПОСЛЕНА ЛИЦА)

Табела 2.

Филијала	Бања Лука	Бијељина	Зворник	Добој	Приједор	И. Сарајево	Требиње	Укупно
Стање на евиденцији	33.726	13.707	11.435	20.154	11.206	13.719	12.327	116.274

Графикон бр. 1 Преглед стања на евиденцији



■ Бања Лука ■ Бијељина ■ Зворник ■ Добој ■ Приједор ■ И. Сарајево ■ Требиње

**ПРЕГЛЕД СТАЊА ПРЕМА СТЕПЕНУ СТРУЧНОГ ОБРАЗОВАЊА ПО ФИЛИЈАЛАМА
ЗАКЉУЧНО СА 31. 10. 2017. ГОДИНЕ**

Табела 3.

Степен стручног образовања	Пол	Укупно	Бања Лука	Бијељина	Зворник	Добој	Приједор	И. Сарајево	Требиње
1.НК	м	13.205	3.687	1.319	1.728	3.203	1.463	891	914
1.НК	ж	11.272	3.391	1.339	1.408	2.221	890	1.016	1.007
1.НК Укупно		24.477	7.078	2.658	3.136	5.424	2.353	1.907	1.921
2.ПК/НСС	м	1.039	330	212	71	272	76	36	42
2.ПК/НСС	ж	1.153	247	351	129	200	47	128	51
2.ПК/НСС Укупно		2.192	577	563	200	472	123	164	93
3.КВ	м	23.816	6.684	2.715	2.180	4.586	2.604	2.632	2.415
3.КВ	ж	15.368	4.904	1.741	1.304	2.493	1.365	1.686	1.875
3.КВ Укупно		39.184	11.588	4.456	3.484	7.079	3.969	4.318	4.290
4.ССС	м	14.352	3.874	1.386	1.318	2.166	1.633	2.043	1.932
4.ССС	ж	20.947	5.879	2.483	2.089	3.335	1.990	2.864	2.307
4.ССС Укупно		35.299	9.753	3.869	3.407	5.501	3.623	4.907	4.239
5.ВКВ	м	701	178	129	33	131	31	122	77
5.ВКВ	ж	96	46	14	5	11	5	11	4
5.ВКВ Укупно		797	224	143	38	142	36	133	81
6.ВШС	м	596	161	76	62	79	49	77	92
6.ВШС	ж	839	183	115	89	85	89	124	154
6.ВШС Укупно		1.435	344	191	151	164	138	201	246
6.ВШС – сп	м	5				1	2		2
6.ВШС – сп	ж	4							4
6.ВШС – сп Укупно		9	0	0	0	1	2	0	6
71.ВСС-180 ЕЦТС	м	923	304	80	60	124	95	149	111
71.ВСС-180 ЕЦТС	ж	1.678	634	189	112	174	265	193	111
71.ВСС-180 ЕЦТС Укупно		2.601	938	269	172	298	360	342	222
72.ВСС-240 ЕЦТС 4г, 5г, 6г	м	3.238	936	478	278	380	214	523	429
72.ВСС-240 ЕЦТС 4г, 5г, 6г	ж	6.314	2.111	937	494	622	332	1.098	720
72.ВСС-240 ЕЦТС 4г, 5г, 6г Укупно		9.552	3.047	1.415	772	1.002	546	1.621	1.149
73. мастер 300 ЕТЦС	м	237	49	45	21	29	18	39	36
73. мастер 300 ЕТЦС	ж	405	87	89	48	38	30	74	39
73. мастер 300 ЕТЦС Укупно		642	136	134	69	67	48	113	75
74.магистар	м	26	12	4	1	1	3	4	1
74.магистар	ж	45	21	4	4	2	4	8	2
74.магистар Укупно		71	33	8	5	3	7	12	3
8. доктори наука	м	6	3		1	1			1
8. доктори наука	ж	9	5	1			1	1	1
8. доктори наука Укупно		15	8	1	1	1	1	1	2
Укупно		116.274	33.726	13.707	11.435	20.154	11.206	13.719	12.327

**ПРЕГЛЕД НЕЗАПОСЛЕНИХ ЛИЦА – АКТИВНА ПОНУДА ПРЕМА ГОДИНАМА СТАРОСТИ,
ПОЛУ И ФИЛИЈАЛАМА ЗАКЉУЧНО СА 31. 10. 2017. ГОДИНЕ**

Табела 4.

Године старости	Пол	Укупно	Бања Лука	Бијелина	Зворник	Добој	Приједор	И. Сарајево	Требиње
15-18	м	25	7	2	6	5	4		1
15-18	ж	30	4	4	6	9	3	4	
15- 18 Укупно		55	11	6	12	14	7	4	1
18-20	м	1.968	594	189	223	429	278	98	157
18-20	ж	1.351	451	103	136	338	191	55	77
18-20 Укупно		3.319	1.045	292	359	767	469	153	234
20-24	м	5.712	1.455	546	603	1.201	825	497	585
20-24	ж	4.647	1.395	440	525	931	628	366	362
20-24 Укупно		10.359	2.850	986	1.128	2.132	1.453	863	947
24-27	м	3.880	1.012	442	437	642	434	428	485
24-27	ж	4.308	1.322	518	450	693	413	470	442
24-27 Укупно		8.188	2.334	960	887	1.335	847	898	927
27-30	м	4.092	944	502	421	695	470	578	482
27-30	ж	4.794	1.387	571	496	729	465	645	501
27-30 Укупно		8.886	2.331	1.073	917	1.424	935	1.223	983
30-35	м	6.291	1.577	683	717	1.028	684	871	731
30-35	ж	7.631	2.258	968	763	1.121	652	1.090	779
30-35 Укупно		13.922	3.835	1.651	1.480	2.149	1.336	1.961	1.510
35-40	м	6.208	1.614	640	722	1.108	707	736	681
35-40	ж	6.917	2.048	855	789	1.031	617	844	733
35-40 Укупно		13.125	3.662	1.495	1.511	2.139	1.324	1.580	1.414
40-45	м	6.346	1.775	629	687	1.210	748	635	662
40-45	ж	6.981	2.082	898	705	1.096	657	775	768
40-45 Укупно		13.327	3.857	1.527	1.392	2.306	1.405	1.410	1.430
45-50	м	6.360	1.874	650	553	1.257	756	640	630
45-50	ж	7.011	2.062	984	618	1.065	595	804	883
45-50 Укупно		13.371	3.936	1.634	1.171	2.322	1.351	1.444	1.513
50-55	м	6.901	2.157	808	536	1.322	659	746	673
50-55	ж	7.016	2.148	945	579	1.016	538	923	867
50-55 Укупно		13.917	4.305	1.753	1.115	2.338	1.197	1.669	1.540
55-60	м	6.532	2.015	862	503	1.268	473	780	631
55-60	ж	5.326	1.677	691	444	818	226	857	613
55-60 Укупно		11.858	3.692	1.553	947	2.086	699	1.637	1.244
60-65	м	3.757	1.171	478	339	791	150	501	327
60-65	ж	2.110	671	285	170	332	33	370	249
60-65 Укупно		5.867	1.842	763	509	1.123	183	871	576
Лица у 65. години	м	72	23	13	6	17		6	7
Лица у 65. години	ж	8	3	1	1	2			1
Лица у 65. години Укупно		80	26	14	7	19	0	6	8
УКУПНО		116.274	33.726	13.707	11.435	20.154	11.206	13.719	12.327

**ПРЕГЛЕД НЕЗАПОСЛЕНИХ ЛИЦА – АКТИВНА ПОНУДА НА ЕВИДЕНЦИЈИ ПРЕМА ДУЖИНИ
ЧЕКАЊА, ПОЛУ И ФИЛИЈАЛАМА ЗАКЉУЧНО СА 31. 10. 2017. ГОДИНЕ**

Табела 5.

Дужина чекања	Пол	Укупно	1. НК	2. ПК/НСС	3. КВ	4. ССС	5. ВКВ	6. ВШС	7. ВСС
1.0-6 мјесеци	м	9.592	1.153	97	3.779	3.247	57	65	1.194
1.0-6 мјесеци	ж	8.395	823	86	1.689	3.405	5	89	2.298
01.0-6 мјесеци Укупно		17.987	1.976	183	5.468	6.652	62	154	3.492
2. 6-9 мјесеци	м	2.488	385	21	915	770	28	20	349
2. 6-9 мјесеци	ж	2.359	276	34	540	867	3	37	602
2. 6-9 мјесеци Укупно		4.847	661	55	1.455	1.637	31	57	951
3. 9-12 мјесеци	м	2.375	340	25	934	696	24	25	331
3. 9-12 мјесеци	ж	2.281	263	24	488	808	3	27	668
3. 9-12 мјесеци Укупно		4.656	603	49	1.422	1.504	27	52	999
4. 12-18 мјесеци	м	4.132	594	53	1.609	1.327	51	28	470
4. 12-18 мјесеци	ж	3.996	494	35	866	1.662	6	53	880
4. 12-18 мјесеци Укупно		8.128	1.088	88	2.475	2.989	57	81	1.350
5. 18-24 мјесеци	м	3.033	550	33	1.207	811	32	44	356
5. 18-24 мјесеци	ж	2.854	418	40	688	1.045	3	46	614
5. 18-24 мјесеци Укупно		5.887	968	73	1.895	1.856	35	90	970
6. 2г-3г	м	4.798	890	65	1.877	1.347	52	61	506
6. 2г-3г	ж	4.715	645	46	1.116	1.767	6	71	1.064
6. 2г-3г Укупно		9.513	1.535	111	2.993	3.114	58	132	1.570
7. 3г-5г	м	7.488	1.501	125	3.052	1.934	75	105	696
7. 3г-5г	ж	7.194	1.190	119	1.787	2.611	13	125	1.349
7. 3г-5г Укупно		14.682	2.691	244	4.839	4.545	88	230	2.045
8. 5г-7г	м	6.117	1.664	132	2.586	1.271	83	67	314
8. 5г-7г	ж	6.113	1.387	129	1.754	2.104	13	104	622
8. 5г-7г Укупно		12.230	3.051	261	4.340	3.375	96	171	936
9. 7г-9г	м	4.837	1.474	104	2.103	915	75	54	112
9. 7г-9г	ж	4.543	1.155	116	1.398	1.561	14	82	217
9. 7г-9г Укупно		9.380	2.629	220	3.501	2.476	89	136	329
10. 9г и више	м	13.284	4.654	384	5.754	2.034	224	132	102
10. 9г и више	ж	15.680	4.621	524	5.042	5.117	30	209	137
10. 9г и више Укупно		28.964	9.275	908	10.796	7.151	254	341	239
УКУПНО		116.274	24.477	2.192	39.184	35.299	797	1.444	12.881

**ПРЕГЛЕД НЕЗАПОСЛЕНИХ ЛИЦА – АКТИВНА ПОНУДА ПО БИРОИМА, ПОЛУ И СТЕПЕНУ
СТРУЧНОГ ОБРАЗОВАЊА ЗАКЉУЧНО СА 31. 10. 2017. ГОДИНЕ**

Табела 6.

Биро	Пол	Укупно	1. НК	2. ПК/НСС	3. КВ	4. ССС	5. ВКВ	6. ВШС	7. ВСС
100 Бања Лука	м	5.613	892	105	2.069	1.584	112	82	769
100 Бања Лука	ж	6.825	837	105	1.431	2.534	23	110	1.785
100 Бања Лука Укупно		12.438	1.729	210	3.500	4.118	135	192	2.554
101 Челинац	м	741	174	27	309	184	11	4	32
101 Челинац	ж	603	124	7	190	192	1	3	86
101 Челинац Укупно		1.344	298	34	499	376	12	7	118
102 Дринић	м	125	41	2	52	26	1	3	
102 Дринић	ж	95	11	2	43	35		1	3
102 Дринић Укупно		220	52	4	95	61	1	4	3
103 Градишка	м	2.904	797	82	1.228	616	14	22	145
103 Градишка	ж	2.784	641	56	918	856	8	23	282
103 Градишка Укупно		5.688	1.438	138	2.146	1.472	22	45	427
104 Језеро	м	177	79		71	21		1	5
104 Језеро	ж	164	80	1	33	39		2	9
104 Језеро Укупно		341	159	1	104	60	0	3	14
105 Кнежево	м	864	266	26	320	207	9	5	31
105 Кнежево	ж	947	375	7	272	259	1	1	32
105 Кнежево Укупно		1.811	641	33	592	466	10	6	63
106 Котор Варош	м	1.136	373	10	518	197		5	33
106 Котор Варош	ж	891	295	4	288	228		3	73
106 Котор Варош Укупно		2.027	668	14	806	425	0	8	106
107 Лакташи	м	940	144	24	445	238	14	9	66
107 Лакташи	ж	1.127	186	20	334	395	3	7	182
107 Лакташи Укупно		2.067	330	44	779	633	17	16	248
108 Мркоњић Град	м	752	172	12	341	157	9	12	49
108 Мркоњић Град	ж	915	212	7	319	259	3	9	106
108 Мркоњић Град Укупно		1.667	384	19	660	416	12	21	155
109 Прњавор	м	1.094	197	19	573	233	4	7	61
109 Прњавор	ж	1.083	137	14	351	430	3	13	135
109 Прњавор Укупно		2.177	334	33	924	663	7	20	196
110 Рибник	м	256	83	1	107	51	2		12
110 Рибник	ж	343	85	1	95	124	1	1	36
110 Рибник Укупно		599	168	2	202	175	3	1	48
111 Шипово	м	754	201	6	311	183		5	48
111 Шипово	ж	925	212	11	368	267		6	61
111 Шипово Укупно		1.679	413	17	679	450	0	11	109
112 Србац	м	862	268	16	340	177	2	6	53
112 Србац	ж	806	196	12	262	261	3	4	68
112 Србац Укупно		1.668	464	28	602	438	5	10	121
200 Бијелина	м	5.096	1.030	187	2.188	1.052	116	67	456

200 Бијељина	ж	5.982	1.100	319	1.425	2.013	11	103	1.011
200 Бијељина Укупно		11.078	2.130	506	3.613	3.065	127	170	1.467
201 Братунац	м	1.119	376	13	398	247	14	13	58
201 Братунац	ж	1.225	393	45	228	453	2	14	90
201 Братунац Укупно		2.344	769	58	626	700	16	27	148
202 Лопаре	м	617	163	8	247	140	10	4	45
202 Лопаре	ж	472	88	4	126	178	3	4	69
202 Лопаре Укупно		1.089	251	12	373	318	13	8	114
203 Милићи	м	406	90	13	191	84		6	22
203 Милићи	ж	523	118	23	129	205		9	39
203 Милићи Укупно		929	208	36	320	289	0	15	61
204 Осмаци	м	216	74	5	77	45		2	13
204 Осмаци	ж	154	42	2	45	47			18
204 Осмаци Укупно		370	116	7	122	92	0	2	31
205 Шековићи	м	536	102	1	270	132		3	28
205 Шековићи	ж	472	104	2	111	202		4	49
205 Шековићи Укупно		1.008	206	3	381	334	0	7	77
206 Сребреница	м	747	291	15	256	139	2	8	36
206 Сребреница	ж	537	193	18	90	183		6	47
206 Сребреница Укупно		1.284	484	33	346	322	2	14	83
207 Угљевик	м	731	126	17	280	194	3	5	106
207 Угљевик	ж	809	151	28	190	292		8	140
207 Угљевик Укупно		1.540	277	45	470	486	3	13	246
208 Власеница	м	502	136	5	156	154	1	5	45
208 Власеница	ж	555	84	14	136	212	1	10	98
208 Власеница Укупно		1.057	220	19	292	366	2	15	143
209 Зворник	м	2.227	659	19	832	517	16	25	159
209 Зворник	ж	2.216	474	25	565	787	2	46	317
209 Зворник Укупно		4.443	1.133	44	1.397	1.304	18	71	476
300 Добој	м	2.850	699	47	1.184	663	55	22	180
300 Добој	ж	2.662	504	48	722	1.089	5	34	260
300 Добој Укупно		5.512	1.203	95	1.906	1.752	60	56	440
301 Брод	м	925	303	64	363	138	11	6	40
301 Брод	ж	919	245	25	300	271	1	3	74
301 Брод Укупно		1.844	548	89	663	409	12	9	114
302 Дервента	м	941	261	22	402	189	15	8	44
302 Дервента	ж	701	123	19	187	275	2	13	82
302 Дервента Укупно		1.642	384	41	589	464	17	21	126
303 Модрича	м	1.895	643	37	772	334	14	12	83
303 Модрича	ж	1.315	364	25	358	426	2	5	135
303 Модрича Укупно		3.210	1.007	62	1.130	760	16	17	218
304 Петрово	м	548	118	5	256	141	12	1	15
304 Петрово	ж	540	143	12	132	210		5	38
304 Петрово Укупно		1.088	261	17	388	351	12	6	53
305 Шамац	м	1.293	356	34	523	289	3	16	72

305 Шамац	ж	1.142	360	41	231	410		18	82
305 Шамац Укупно		2.435	716	75	754	699	3	34	154
306 Теслић	м	1.955	611	59	892	302	18	11	62
306 Теслић	ж	1.455	357	27	440	506	1	5	119
306 Теслић Укупно		3.410	968	86	1.332	808	19	16	181
307 Пелагићево	м	239	101		75	46		3	14
307 Пелагићево	ж	157	53	2	43	39		1	19
307 Пелагићево Укупно		396	154	2	118	85	0	4	33
308 Станари	м	327	111	4	119	64	3	1	25
308 Станари	ж	290	72	1	80	109		1	27
308 Станари Укупно		617	183	5	199	173	3	2	52
400 Приједор	м	3.133	582	27	1.342	943	16	26	197
400 Приједор	ж	3.003	511	20	806	1.191	2	54	419
400 Приједор Укупно		6.136	1.093	47	2.148	2.134	18	80	616
401 Костајница	м	170	28	2	62	58		4	16
401 Костајница	ж	104	9		17	52		5	21
401 Костајница Укупно		274	37	2	79	110	0	9	37
402 Козарска Дубица	м	710	126	14	321	197	3	7	42
402 Козарска Дубица	ж	606	75	11	168	256	1	10	85
402 Козарска Дубица Укупно		1.316	201	25	489	453	4	17	127
403 Крупа на Уни	м	300	190	2	73	32		1	2
403 Крупа на Уни	ж	124	55		39	24		1	5
403 Крупа на Уни Укупно		424	245	2	112	56	0	2	7
404 Нови Град	м	1.459	347	26	651	346	6	13	70
404 Нови Град	ж	964	146	9	275	420	2	17	95
404 Нови Град Укупно		2.423	493	35	926	766	8	30	165
405 Оштра Лука	м	416	190	5	155	57	6		3
405 Оштра Лука	ж	217	94	7	60	47		2	7
405 Оштра Лука Укупно		633	284	12	215	104	6	2	10
500 Пале	м	1.015	104	14	371	335	30	6	155
500 Пале	ж	1.345	141	27	287	503	5	21	361
500 Пале Укупно		2.360	245	41	658	838	35	27	516
501 И. Н. Сарајево	м	572	51	1	185	220	13	9	93
501 И. Н. Сарајево	ж	706	61	12	109	317	2	4	201
501 И. Н. Сарајево Укупно		1.278	112	13	294	537	15	13	294
502 И. Илиџа	м	749	64	2	252	307	9	11	104
502 И. Илиџа	ж	903	63	13	193	391		14	229
502 И. Илиџа Укупно		1.652	127	15	445	698	9	25	333
503 Трново	м	81	19		30	20	3		9
503 Трново	ж	110	20		30	45		1	14
503 Трново Укупно		191	39	0	60	65	3	1	23
504 Соколац	м	793	109	3	334	245	16	7	79

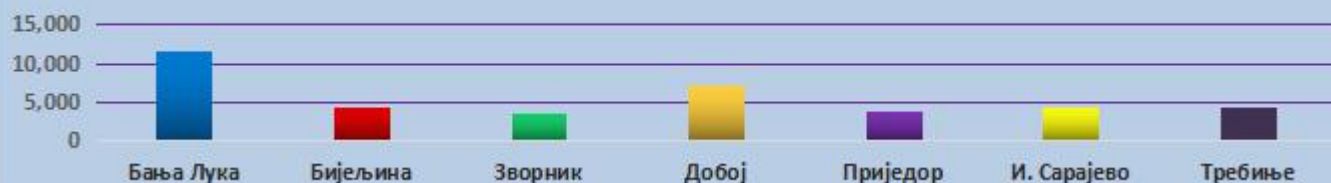
504 Соколац	ж	961	125	16	262	372	1	23	162
504 Соколац Укупно		1.754	234	19	596	617	17	30	241
505 Рогатица	м	826	97	5	385	246	10	10	73
505 Рогатица	ж	921	136	33	225	383	1	19	124
505 Рогатица Укупно		1.747	233	38	610	629	11	29	197
506 Хан Пијесак	м	181	32		51	67	1	4	26
506 Хан Пијесак	ж	316	71	6	48	144		6	41
506 Хан Пијесак Укупно		497	103	6	99	211	1	10	67
507 Чајниче	м	369	89	2	149	94	3	2	30
507 Чајниче	ж	399	100	10	111	126		6	46
507 Чајниче Укупно		768	189	12	260	220	3	8	76
508 Ново Горажде	м	146	31	1	69	31	10	1	3
508 Ново Горажде	ж	86	21	1	27	28			9
508 Ново Горажде Укупно		232	52	2	96	59	10	1	12
509 Рудо	м	1.024	216	2	488	229	5	22	62
509 Рудо	ж	785	194	5	205	270		19	92
509 Рудо Укупно		1.809	410	7	693	499	5	41	154
510 Вишеград	м	760	79	6	318	249	22	5	81
510 Вишеград	ж	671	84	5	189	285	2	11	95
510 Вишеград Укупно		1.431	163	11	507	534	24	16	176
600 Требиње	м	1.301	124	7	477	454	19	31	189
600 Требиње	ж	1.433	144	14	344	536	2	64	329
600 Требиње Укупно		2.734	268	21	821	990	21	95	518
601 Љубиње	м	296	58	3	105	106	4	3	17
601 Љубиње	ж	278	44	3	94	101		11	25
601 Љубиње Укупно		574	102	6	199	207	4	14	42
602 Билећа	м	971	173	2	382	314	18	17	65
602 Билећа	ж	925	180	3	284	332	1	25	100
602 Билећа Укупно		1.896	353	5	666	646	19	42	165
603 Гацко	м	339	31	1	149	95	5	4	54
603 Гацко	ж	588	80	6	188	217		11	86
603 Гацко Укупно		927	111	7	337	312	5	15	140
604 Берковићи	м	222	78	1	72	53	5	3	10
604 Берковићи	ж	188	66		57	57		2	6
604 Берковићи Укупно		410	144	1	129	110	5	5	16
605 Невесиње	м	1.198	167	8	497	407	17	12	90
605 Невесиње	ж	1.180	178	8	358	483	1	24	128
605 Невесиње Укупно		2.378	345	16	855	890	18	36	218
606 Фоча	м	1.581	254	20	690	455	9	23	130
606 Фоча	ж	1.524	273	16	525	514		19	177
606 Фоча Укупно		3.105	527	36	1.215	969	9	42	307
607 Калиновик	м	144	29		43	48		1	23
607 Калиновик	ж	159	42	1	25	67		2	22
607 Калиновик Укупно		303	71	1	68	115	0	3	45
Укупно		116.274	24.477	2.192	39.184	35.299	797	1.444	12.881

**ПРЕГЛЕД АКТИВНИХ ТРАЖИЛАЦА ЗАПОСЛЕЊА СА III СТЕПЕНОМ СТРУЧНЕ СПРЕМЕ
ПРЕМА СТРУКАМА И ФИЛИЈАЛАМА ЗАКЉУЧНО СА 31. 10. 2017. ГОДИНЕ**

Табела 7.

Струка	Укупно	Бања Лука	Бијељина	Зворник	Добој	Приједор	И. Сарајево	Требиње
14 Металци	7.012	1.733	881	486	1.289	527	1.119	977
51 Трговци и сродни	6.843	1.858	974	694	1.380	400	635	902
16 Механичари и машинисти	4.640	1.181	558	482	849	623	516	431
52 Угоститељи и сродни	4.121	1.280	223	269	840	526	446	537
17 Електричари и енергетичари	3.136	743	450	422	614	413	267	227
25 Текстилци	2.492	982	117	220	261	221	174	517
41 Возачи и сродни	2.041	565	253	199	422	181	250	171
22 Прерађивачи дрвета	1.509	586	76	84	226	96	357	84
29 Вршиоци личних услуга	1.345	552	42	94	230	250	105	72
28 Прерађивачи хране и сродни	1.043	394	187	24	47	316	52	23
15 монтери и инсталатери	982	389	77	111	180	109	49	67
18 Грађевинари	886	305	97	107	201	71	53	52
26 Кожари и сродни	638	310	134	27	139	18	8	2
63 Администратори	624	131	80	40	116	55	114	88
01 Пољопривредници	449	179	134	21	50	19	11	35
13 хемичари	389	93	41	45	109	35	51	15
20 Керамичари и сродни	193	29	38	60	23	31	8	4
03 Шумари	138	27	1	4	7	6	34	59
19 фарбари и сродни	128	55	15	13	14	9	16	6
23 Произвођачи папира	105	49	3		20	33		
11 Рудари и геолози	90	6	21	29	14	13		7
91 занимања разних дјелатности	76	49	1	1	9	9	5	2
45 посред.комуникација	65	1	19	33	4	1	2	5
12 металурзи и минералози	52	18	14	7	4	2	5	2
24 Графичари и сродни	51	11	8	7	12		11	2
27 Гумари и пластичари	37	18	2	3	4		10	
21 Стаклари	31	15	3	1	2	1	8	1
31 Комунална и сродна зан.	27	19	2			2	3	1
42 жељезничари и сродни	26	4	2		10	2	7	1
01Пољопривредници-ветеринари	7	2	2		1		2	
81 здравствени радници	6	3	1	1	1			
43 бродари и сродни	1	1						
61 финансијски радници и економисти	1				1			
УКУПНО	39.184	11.588	4.456	3.484	7.079	3.969	4.318	4.290

Графикон бр. 2 Преглед стања III степена стручне спреме




ПРЕГЛЕД АКТИВНИХ ТРАЖИЛАЦА ЗАПОСЛЕЊА СА IV СТЕПЕНОМ СТРУЧНЕ СПРЕМЕ ПО СТРУКАМА И ФИЛИЈАЛАМА ЗАКЉУЧНО СА 31. 10. 2017. ГОДИНЕ

Табела 8.

Струка	Укупно	Бања Лука	Бијељина	Зворник	Добој	Приједор	И. Сарајево	Требиње
61 Финансијски радници и економисти	6.649	1.571	787	775	1.250	441	1.004	821
16 Механичари и машинисти	4.590	1.135	482	346	438	338	853	998
92 Гимназије	4.189	1.063	330	410	467	228	858	833
17 Електричари и енергетичари	2.856	738	359	280	513	510	284	172
81 Здравствени радници	1.953	368	236	246	492	219	193	199
52 Угоститељи и сродни	1.814	527	91	115	398	188	340	155
01 Пољопривредници	1.679	603	331	77	235	243	82	108
18 Грађевинари	1.187	379	145	161	152	138	155	57
41 Возачи и сродни	1.142	280	121	133	159	131	183	135
51 Трговци и сродни	1.043	328	137	27	285	106	76	84
63 Администратори	1.032	182	157	131	252	60	130	120
22 Прерађивачи дрвета	975	326	37	70	174	103	215	50
62 Правници	924	459	91	47	106	159	4	58
13 Хемичари	776	210	73	169	107	124	67	26
03 Шумари	725	248	13	78	49	44	158	135
25 Текстилци	604	252	35	55	45	87	49	81
01 Пољопривредници-ветеринари	439	176	75	34	46	87	19	2
28 Прерађивачи хране и сродни	408	138	93	18	15	124	15	5
91 занимања разних дјелатности	368	99	35	32	61	40	24	77
45 посред. комуникација	254	99	36	51	5	15	33	15
81 здравствени радници-фармацеути	235	31	44	26	30	58	26	20
29 Вршиоци личних услуга	217	138	11	9	16	19	17	7
81 здравствени радници-стоматолози	187	33	8	12	50	36	27	21
11 Рудар и геолози	166	8	46	46	15	31	4	16
42 жељезничари и сродни	160	9	5	11	74	21	33	7
24 Графичари и сродни	138	74	14	8	10	1	22	9
71 Педагози и андрагози	132	54	13	6	20	29	5	5
26 Кожари и сродни	112	66	24	4	7	8	3	
74 Умјетници	91	49	16	4	6	9	3	4
65 Официри и сродни	90	36	9	6	9	7	12	11

44 Авијатичари и сродни	44	42					1	1
12 металурзи и минералози	39	6	10	11	5		4	3
23 Произвођачи папира	22	1	1		4	16		
31 Комунална и сродна зан.	20	6	2	2	2	1	7	
20 Керамичари и сродни	17	7		6	1	2	1	
15 монтери и инсталатери	8	3			3			2
27 Гумари и пластичари	7	6	1					
43 бродари и сродни	5	2		1				2
17 електричари и енергетичари-рачунарска тех.	1	1						
21 Стаклари	1		1					
УКУПНО	35.299	9.753	3.869	3.407	5.501	3.623	4.907	4.239

Графикон бр. 3 Преглед стања IV степена стручне спреме




ПРЕГЛЕД АКТИВНИХ ТРАЖИЛАЦА ЗАПОСЛЕЊА СА V СТЕПЕНОМ СТРУЧНЕ СПРЕМЕ ПО СТРУКАМА И ФИЛИЈАЛАМА ЗАКЉУЧНО СА 31. 10. 2017. ГОДИНЕ

Табела 9.

Струка	Укупно	Бања Лука	Бијељина	Зворник	Добој	Приједор	И. Сарајево	Требиње
14 Металци	221	40	49	9	49	6	40	28
16 Механичари и машинисти	146	41	27	6	29	11	22	10
17 Електричари и енергетичари	100	35	19	8	17	4	15	2
52 Угоститељи и сродни	90	21	10	4	20	3	20	12
41 Возачи и сродни	88	20	17	4	8	1	19	19
51 Трговци и сродни	58	22	13	3	8	3	6	3
25 Текстилци	19	14				1	3	1
18 Грађевинари	15	4	2	1	1	2	2	3
15 Монтери и инсталатери	8	2	1		2	1	1	1
13 Хемичари	7	4		1	2			
26 Кожари и сродни	7	6			1			
22 Прерађивачи дрвета	6	2			1	2	1	
28 Прерађивачи хране и сродни	6	1		1		1	2	1
23 Произвођачи папира	5	2			2	1		
24 Графичари и сродни	4	3			1			
27 Гумари и пластичари	4	4						
91 Занимања разних дјелатности	3		1				1	1

12 Металурзи и минералози	2		2					
21 Стаклари	2	1			1			
63 Администратори	2		1	1				
19 Фарбари и сродни	1						1	
20 Керамичари и сродни	1	1						
31 Комунална и сродна зан.	1		1					
61 Финансијски радници и економисти	1	1						
УКУПНО	797	224	143	38	142	36	133	81

Графикон бр. 4 Преглед стања V степена стручне спреме



ПРЕГЛЕД АКТИВНИХ ТРАЖИЛАЦА ЗАПОСЛЕЊА СА VI СТЕПЕНОМ СТРУЧНЕ СПРЕМЕ ПО СТРУКАМА И ФИЛИЈАЛАМА ЗАКЉУЧНО СА 31. 10. 2017. ГОДИНЕ

Табела 10.

Струка	Укупно	Бања Лука	Бијељина	Зворник	Добој	Приједор	И. Сарајево	Требиње
61 Финансијски радници и економисти	534	107	99	83	52	43	86	64
62 Правници	137	35	17	9	9	5	34	28
64 Организатори и сродни	118	59	4	3	9	34	4	5
16 Машински	89	20	13	3	21	9	10	13
52 Туризам, угоститељи и сродни	84	5	3	5	2		10	59
25 Текстилни	42	12	1	4	5	3	4	13
01 Пољопривредници	38	6	8	6	14	1	3	
71 Педагози и андрагози-физичко васп., тренери и сл	36	8	7	3	3	1	6	8
71 Педагози и андрагози-предшколско	35	7	5	3	2	2	4	12
18 Грађевинари	28	8	4	6	2	3	1	4
72 Радници природних наука-информатичари	27	2	2	2	18	1	1	1
81 здравствени радници-терапеути	27	2	4	5	2	9		5
71 Педагози и андрагози-српски и слично	22	13		2			1	6
17 електричари и енергетичари	20	5	2	1	6	2	2	2
81 социјални радници	18	2	4	1	4		3	4
41 Саобраћајни и сродни	17	5	2	2	2	2	3	1
81 здравствени радници	15	2	1		1	6	4	1
45 посред. комуникација	14	3	1	2		2	4	2
13 хемичари	13	1	4	4	1		1	2
71 Педагози и андрагози-историја и	13	6	1					6

географија								
91 заштита на раду	13	10	2	1				
81 здравствени радници-санитарни	12	1		1	1	7	1	1
81 здравствени радници-медицинске сестре	11	2		1	2	2	4	
12 металурзи и минералози	10	1	2	2		3	1	1
71 Педагози и андрагози-разредна настава	10	8					1	1
71 Педагози и андрагози-хемија и домаћинство	7		2				4	1
81 здравствени радници-стоматолози	7				2			5
31 Комунална и сродна зан.	6	4					1	1
26 Кожари и сродни	5	3			2			
43 бродари и сродни	5	1						4
63 Администратори	5	3			1	1		
24 Графичари и сродни	4				1	2		1
22 Прерађивачи дрвета	3	1					1	1
18 Грађевинари-геодети	2			1			1	
28 Прерађивачи хране и сродни	2		1				1	
71 Педагози и андрагози-биологија и хемија	2				1		1	
71 Педагози и андрагози-енглески	2				1		1	
01 Пољопривредници-ветеринари	1		1					
29 козметичар,масер,естетичар	1						1	
71 Педагози и андрагози-физике и талијанског	1						1	
71 Педагози и андрагози-географија	1	1						
71 Педагози и андрагози-ликовно	1					1		
71 Педагози и андрагози-практична настава	1				1			
71 Педагози и андрагози-стручно теоретски	1			1				
71 Педагози и андрагози-техничко и хемија	1		1					
71 Педагози и андрагози-васпитач	1					1		
72 Радници природних наука-еколози	1	1						
72 Радници природних наука-математичари	1						1	
Укупно	1.444	344	191	151	165	140	201	252



ПРЕГЛЕД АКТИВНИХ ТРАЖИЛАЦА ЗАПОСЛЕЊА СА VII СТЕПЕНОМ СТРУЧНЕ СПРЕМЕ ПО СТРУКАМА И ФИЛИЈАЛАМА ЗАКЉУЧНО СА 31. 10. 2017. ГОДИНЕ

Табела 11.

Струка	Укупно	Бања Лука	Бијељина	Добој	Зворник	Приједор	И. Сарајево	Требње
61 Финансијски радници и економисти	3.209	918	643	288	306	183	586	285
62 Правници	1.715	595	279	151	165	108	253	164
71 Педагози и андрагози-разредна настава	700	175	142	75	106	43	101	58
01 Пољопривредници	532	233	49	22	55	24	98	51
71 Педагози и андрагози-физичко восп.,тренери и сл	389	92	47	34	34	25	103	54
71 Педагози и андрагози-енглески	329	90	45	26	50	22	67	29
71 Педагози и андрагози-предшколско	308	104	83	49	29	19	9	15
71 Педагози и андрагози-српски и слицно	233	102	12	17	17	14	46	25
71 Друштвене науке- педагог	231	80	7	14	22	15	64	29
72 Радници природних наука-информатичари	230	62	48	16	23	41	14	26
71 Друштвене науке-психолог	228	89	9	27	22	4	59	18
81 Здравствени радници-љекари	216	97	29	8	19	20	12	31
41 Саобраћајни и сродни	207	36	26	8	102	6	20	9
73 Друштвене науке-новинар	199	76	7	8	16	9	58	25
71 Радници природних наука-географ.	177	69	4	16	7	12	56	13
91 Криминалистика, безбједност и сл	177	4	8	15	19	2	95	34
81 Здравствени радници-стоматолози	168	60	12	4	12	14	24	42
81 Здравствени радници-санитарни	160	66	5	2	13	61	4	9
72 Радници природних наука-екологија	154	85	14	7	11	13	6	18
81 Здравствени радници-терапеути	154	82	7	2	26	18	7	12
16 Машински	150	33	19	5	23	8	30	32
73 Друштвене науке-политолог	147	64	11	13	8	17	22	12
81 Социјални радници	130	65	5	8	17	18	9	8
17 Електричари и енергетичари	127	17	15	16	10		35	34
13 Хемичари	126	26	34	21	14	12	10	9
71 Друштвене науке-историчар	117	49	4	7	11	8	18	20
18 Грађевинари-архитекте	103	63	9	3	5	5	11	7
52 Туризам,угоститељи и сродни	100	19	7	3	9	3	15	44
81 Здравствени радници-фармацеути	98	32	19	10	10	7	14	6
91 Инжењер менаџер	98	2	7	3		18	11	57
18 Грађевинари-геодети	92	39	13	8	7	8	4	13
03 Шумари	88	24	2	22	2	12	18	8
81 Здравствени радници-лаборанти	88	29	3	3	8	40	2	3
18 Грађевинари	85	36	10	12	8	2	5	12
28 Прерађивачи хране и сродни	85	45	5	5	7	9	2	12

81 Здравствени радници	81	21	4	3	12	20	2	19
71 Педагози и андрагози-филозофије и социологије	68	32	2	4	5	6	12	7
63 Администратори	66	28	9	4	2	15	7	1
71 Друштвене науке- дефектолог	65	1	5	9	9	1	9	31
71 Педагози и андрагози-филозофије	65	27	2	3	7	5	14	7
72 Радници природних наука-просторни планер	61	47	1		4	4	3	2
72 Радници природних наука-биолози	56	16	11	4	5	3	9	8
71 Педагози и андрагози-информатика	52	9	23	2	5	5	5	3
73 Друштвене науке-социолог	52	10	1	4	3	3	19	12
81 здравствени радници-медицинске сестре	51	7	10	7	5	8	2	12
45 посред. комуникација	47	6	7	2	26	1	3	2
11 Рудари	43	1	15	3		20		4
74 Умјетници-дизајнери	43	19	9	1	7	1	3	3
71 Педагози и андрагози-српски и италијански	42	34				5	1	2
74 Умјетници-вајари,сликари,графичари	40	12	1	1	3	3	4	16
73 Друштвене науке-компаративист,библиотекар	37			3	1		18	15
74-Умјетници-музичари	35	11	3	3	1	1	12	4
71 Педагози и андрагози-биологија	32	14	3		6		1	8
64 Организатори и сродни	30	7	5	1	4	6		7
71 Педагози и андрагози-ликовно	30	25			3	1	1	
73 Друштвене науке-музиколог	29	6	12		1	1	6	3
72 Радници природних наука-географија	28	19	2	2	3		1	1
73 друштвене науке-теолог	27	8	1	1	7	1	7	2
73 Друштвене науке-комуниколог	24	15	1	1	2		5	
71 Педагози и андрагози-социологија	23	18	1			1		3
01 Пољопривредници-ветеринари	22	4	5	2	5	1	2	3
42 жељезничари и сродни	22	2	1		18	1		
24 Графичари и сродни	20	8	4	1	1	1	2	3
71 Педагози и андрагози-њемачки	19	10	1		3	1	3	1
74 Умјетници	18	11	3	1		3		
71 Педагози и андрагози-француски	15	5	1	1	2		1	5
71 Педагози и андрагози-математика,информатика	15	4	2		2		2	5
71 Педагози и андрагози-одбрана и заштита	15	2	3		3	2	3	2
25 Текстилци	14	10			1	1		2
71 Педагози и андрагози-хемија	14	7	1	1	1	2		2
71 Педагози и андрагози-турски,арапски и сл.	14	2	1	2	2		6	1
11 Геолози	13	2	4	1			1	5
29 козметичар,масер,естетичар	13	6	1		2	4		

71 Друштвене науке-филолог	13	1	4	5		2	1	
71 Педагози и андрагози-руски и српски	11	2				1	8	
91 заштита на раду	11		5	1	1	1	2	1
71 Педагози и андрагози-историја и латински	10	6		2			2	
74-Умјетници-драмски	10	4			2	1	2	1
22 Прерађивачи дрвета	9	3	1	1	1	2	1	
65 Официри и сродни	9	2	3	1	1	1		1
71 Педагози и андрагози-математика	9	2		3	1		3	
73 Друштвене науке-односи с јавношћу	9	2		1	1		2	3
71 Педагози и андрагози-математика, физика	8		4		1		3	
71 Педагози и андрагози-разредна И енглески	8		7		1			
71 Педагози и андрагози-талијански	8	3		1	1	1	1	1
71 Педагози и андрагози-учитељи	8			1	1		4	2
74-Умјетници-организатори	7	1	1		1	1	1	2
71 Педагози и андрагози-заштита околине	6	4				2		
71 Педагози и андрагози-кинески	5	1	2				1	1
03 Шумари/пољопр-пејза`на архит.	4		1	1	1			1
72 Радници природних наука-математичари	4			1		1	1	1
73 Друштвене науке-археолог	4	2					1	1
73 Друштвене науке-етнолог	4	1	1	1				1
12 металурзи и минералози	3	1			1	1		
71 Друштвене науке-историчар и географ	3							3
71 Педагози и андрагози-енглески и кинески	3	1					2	
71 Педагози и андрагози-музика	3		1					2
71 Педагози и андрагози-руски и сл.	3	1					1	1
71 Педагози и андрагози-демократија	2			1				1
71 Педагози и андрагози--енгл, њем.	2			2				
71 Педагози и андрагози-разредна и дом.језик	2			1				1
71 Педагози и андрагози-техничко образовање	2		1	1				
72 Радници природних наука-физичари	2		1		1			
71 Педагози и андрагози-физика	1						1	
71 Педагози и андрагози-грчки и латински	1				1			
71 Педагози и андрагози-шпански	1		1					
71 Педагози и андрагози-украјински	1					1		
73 Друштвене науке-историчар	1							1
91 инжињер енергетска ефикасност	1							1
91 занимања разних дјелатност-љ.ресурси,информатика,одн	1	1						

оси с јавн.								
91 занимања разних дјелатности-менаџер	1				1			
Укупно	12.881	4.162	1.827	1.019	1.371	962	2.089	1.451



ПРЕГЛЕД ПРИЈАВЉЕНИХ ЛИЦА НА ЕВИДЕНЦИЈУ ПО СТЕПЕНУ СТРУЧНЕ СПРЕМЕ, ПОЛУ И ФИЛИЈАЛАМА ЗА ОКТОБАР 2017. ГОДИНЕ

Табела 12.

Степен стручне спреме	Пол	Укупно	Бања Лука	Бијељина	Зворник	Добој	Приједор	И. Сарајево	Требиње
1.НК	м	535	170	70	75	111	61	21	27
1.НК	ж	452	128	53	66	98	62	24	21
1.НК Укупно		987	298	123	141	209	123	45	48
2. ПК/НСС	м	35	12	10	2	6	2	2	1
2. ПК/НСС	ж	32	8	11	5	3	4	1	
2. ПК/НСС Укупно		67	20	21	7	9	6	3	1
3.КВ	м	1.156	411	161	92	203	148	69	72
3.КВ	ж	511	215	43	34	70	68	37	44
3.КВ Укупно		1.667	626	204	126	273	216	106	116
4.ССС	м	971	378	112	80	143	92	90	76
4.ССС	ж	1.000	388	107	68	162	123	77	75
4.ССС Укупно		1.971	766	219	148	305	215	167	151
5.ВКВ	м	22	6	6	1	3	2	2	2
5.ВКВ	ж	2	1					1	
5.ВКВ Укупно		24	7	6	1	3	2	3	2
6.ВШС	м	13	5	3		2	2		1
6.ВШС	ж	25	10	3	2	2	2	1	5
6.ВШС Укупно		38	15	6	2	4	4	1	6
7.ВСС	м	308	107	48	24	38	28	32	31
7.ВСС	ж	688	242	97	52	83	54	95	65
7.ВСС Укупно		996	349	145	76	121	82	127	96
УКУПНО		5.750	2.081	724	501	924	648	452	420

**ПРЕГЛЕД БРОЈА ПРИЈАВЉЕНИХ НА ЕВИДЕНЦИЈУ ПРЕМА РАЗЛОЗИМА ПРИЈАВЉИВАЊА ЗА
ОКТОБАР 2017. ГОДИНЕ**

Табела 13.

Филијала	Пол	1. Без стажа			2. Већ био запослен - са стажом (Разлог престанка РО)									Укупно пријављених на евиденцију
		Први пут на евиденцији	Пријављивање из неактивности	Укупно без стажа	Стечај	Престанак рада послодавца	Технолошки вишак (орг. промјене)	Престанак рада на одређено	Изјава радника-послодавца о прекиду РО	Споразумни прекид РО	Остали разлози	Укупно са стажом		
Бања Лука	м	218	99	317	13	37	128	211	50	308	25	772	1.089	
Бања Лука	ж	268	94	362	15	39	88	244	45	186	13	630	992	
Бијељина	м	78	49	127		15	47	145	7	68	1	283	410	
Бијељина	ж	85	45	130		8	33	84	7	51	1	184	314	
Зворник	м	67	46	113	2	12	31	54	22	34	6	161	274	
Зворник	ж	72	43	115	1	10	39	39	9	9	5	112	227	
Добој	м	111	51	162		24	54	96	69	84	17	344	506	
Добој	ж	128	37	165	1	18	31	104	48	45	6	253	418	
Приједор	м	59	30	89		26	30	83	9	96	2	246	335	
Приједор	ж	84	31	115		23	17	69	10	78	1	198	313	
И. Сарајево	м	43	23	66	5	11	24	61	7	38	4	150	216	
И. Сарајево	ж	53	19	72	1	10	31	86	3	32	1	164	236	
Требиње	м	55	20	75	1	26	13	64	6	25		135	210	
Требиње	ж	47	22	69	4	19	16	74	2	26		141	210	
УКУПНО		1.368	609	1.977	43	278	582	1.414	294	1.080	82	3.773	5.750	

**ПРЕГЛЕД ПО ДЈЕЛАТНОСТИМА ПРИЈАВЉЕНИХ СА РАДНИМ ИСКУСТВОМ НА ЕВИДЕНЦИЈУ
ЗА ОКТОБАР 2017. ГОДИНЕ**

Табела 14.

ДЈЕЛАТНОСТ		1. НК		2. ПК/НСС		3. КВ		4. ССС		5. ВКВ		6. ВШС		7. ВСС		Укупно
		м	ж	м	Ж	м	ж	м	ж	м	ж	м	ж	м	ж	
A	Пољопривреда, лов и шумарство	20	12	1	2	37	8	29	13	1				5	5	133
B	Рибарство					1		1								2
C	Рударство	5	1			9	1		1					1	2	20
D	Прерађивачка индустрија	79	76	8	10	266	106	142	120	4		2	2	12	21	848
E	Снабдијевање електричном енергијом, гасом и водом	2				3		5	1					8	10	29
F	Грађевинарство	74	1	9		128	4	51	8	4				11	11	301
G	Трговина	31	22	4	7	124	120	104	207	4		3	11	28	53	718
H	Угоститељство	15	39	3	5	93	100	109	86	1	1	1	1	16	17	487

I	Саобраћај, складиштење и везе	10	1	2		67		21	11	4	1			3	6	126
J	Финансијско посредовање		1			2	1	6	7				1	11	12	41
K	Пословање некретнинама, изнајмљивање и пословне услуге	5	3			10	2	4	4			1		4	14	47
L	Јавна управа и одбрана; обавезно социјално осигурање	3		1	1	8		10	10			1		12	17	63
M	Образовање	4	8			3	3	3	10			1	2	21	131	186
N	Здравствена и социјална заштита	1	1			6	3	13	29				2	6	25	86
O	Остале јавне, друштвене, социјалне и личне услужне дјелатности	60	34	4	3	152	64	125	112	4		4	3	45	75	685
P	Приватна домаћинства са запосленим лицима															0
Q	Екстериторијалне организације и тијела		1													1
0	Непознато															0
Укупно		309	200	32	28	909	412	623	619	22	2	13	22	183	399	3.773

ПРЕГЛЕД РАЗЛОГА ПРЕСТАНКА ВОЂЕЊА ЕВИДЕНЦИЈЕ ЗА ОКТОБАР 2017. ГОДИНЕ

Табела 15.

Разлог престанка вођења евиденције	Пол	Укупно	Бања Лука	Бијељина	Зворник	Добој	Приједор	И. Сарајево	Требине
Запослење	м	1.645	621	127	99	311	235	129	123
Запослење	ж	1.527	592	79	85	307	195	141	128
Запослење укупно		3.172	1.213	206	184	618	430	270	251
Обављање приватне дјелатности	м	37	17	2	1	7	4	4	2
Обављање приватне дјелатности	ж	25	9		2	7	4	3	
Обављање приватне дјелатности укупно		62	26	2	3	14	8	7	2
Укључивање на редовно школовање	м	13	5	2	1	1	1	2	1
Укључивање на редовно школовање	ж	20	9	1	3	2	2	1	2
Укључивање на редовно школовање укупно		33	14	3	4	3	3	3	3
Стицање услова за пензију	м	231	70	22	12	49	39	21	18
Стицање услова за пензију	ж	140	37	11	7	33	17	17	18
Стицање услова за пензију укупно		371	107	33	19	82	56	38	36

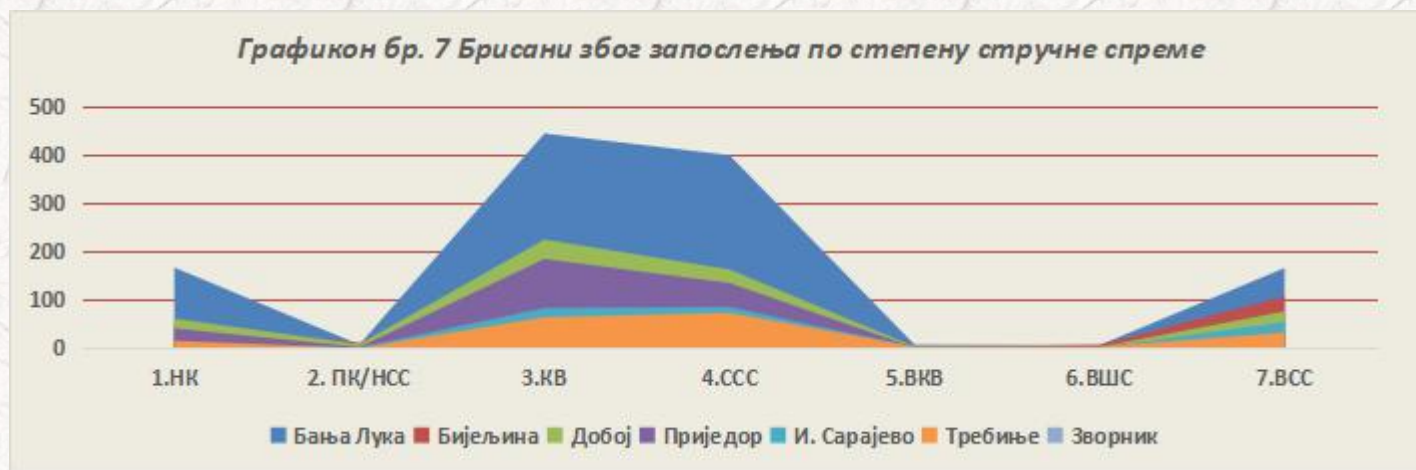
Трајна неспособност за рад	м	37	19		7	9			2
Трајна неспособност за рад	ж	14	10		3	1			
Трајна неспособност за рад укупно		51	29	0	10	10	0	0	2
Стицање вишег степена стручне спреме	м	35	9	8	4	7	4	2	1
Стицање вишег степена стручне спреме	ж	63	26	8	4	15	7	2	1
Стицање вишег степена стручне спреме укупно		98	35	16	8	22	11	4	2
Нередовно јављање	м	1.154	440	126	121	237	172	27	31
Нередовно јављање	ж	829	300	138	103	137	102	31	18
Нередовно јављање укупно		1.983	740	264	224	374	274	58	49
Издржавање казне затвора	м	1							1
Издржавање казне затвора укупно		1	0	0	0	0	0	0	1
Преселење	ж	96	21	3	13	24	22	11	2
Преселење	ж	164	46	12	16	38	29	15	8
Преселење укупно		260	67	15	29	62	51	26	10
Смрт	м	31	11	5	2	3	2	4	4
Смрт	ж	13	2	1		3	2	2	3
Смрт укупно		44	13	6	2	6	4	6	7
Носилац комерц. пољоп. газдинства	м	4	1	1			1		1
Носилац комерц. пољоп. газдинства	ж	2							2
Носилац комерц. пољоп. газдинства укупно		6	1	1	0	0	1	0	3
Остали Законски разлози	м	128	71	9	2	6	3	11	26
Остали Законски разлози	ж	116	73	10	2	6	2	4	19
Остали Законски разлози укупно		244	144	19	4	12	5	15	45
Укупно		6.325	2.389	565	487	1.203	843	427	411

ПРЕГЛЕД БРИСАНИХ ЛИЦА СА ЕВИДЕНЦИЈЕ ЗБОГ ЗАПОСЛЕЊА И ОБАВЉАЊА САМОСТАЛНЕ ДЈЕЛАТНОСТИ ПО СТЕПЕНУ СТРУЧНЕ СПРЕМЕ, ПОЛУ И ФИЛИЈАЛАМА ЗА ОКТОБАР 2017. ГОДИНЕ

Табела 16.

Степен стручне спреме	Пол	Укупно	Бања Лука	Бијељина	Зворник	Добој	Приједор	И. Сарајево	Требиње
1. НК	м	177	59	17	14	49	24	6	8
1. НК	ж	157	50	5	13	42	22	11	14
1. НК Укупно		334	109	22	27	91	46	17	22
2. ПК/НСС	м	17	8	2		6	1		
2. ПК/НСС	ж	9	4	1		2		1	1
2. ПК/НСС Укупно		26	12	3	0	8	1	1	1
3. КВ	м	684	262	54	39	133	104	43	49
3. КВ	ж	350	154	11	13	74	46	24	28

3. КВ Укупно		1.034	416	65	52	207	150	67	77
4. ССС	м	561	218	31	30	91	83	55	53
4. ССС	ж	603	228	29	35	137	83	42	49
4. ССС Укупно		1.164	446	60	65	228	166	97	102
5. ВКВ	м	16	6	2	2	3	1	2	
5. ВКВ	ж								
5. ВКВ Укупно		16	6	2	2	3	1	2	0
6. ВШС	м	11	2	2		3	1	1	2
6. ВШС	ж	11	1		2	1	1	2	4
6. ВШС Укупно		22	3	2	2	4	2	3	6
7. ВСС	м	216	83	21	15	33	25	26	13
7. ВСС	ж	422	164	33	24	58	47	64	32
7. ВСС Укупно		638	247	54	39	91	72	90	45
Укупно		3.234	1.239	208	187	632	438	277	253



ПРЕГЛЕД СТАЊА БРИСАНИХ ЛИЦА СА ЕВИДЕНЦИЈЕ ЗБОГ ЗАПОСЛЕЊА И ОБАВЉАЊА ПРИВАТНЕ ДЈЕЛАТНОСТИ ПО ДЈЕЛАТНОСТИ ЗАПОСЛЕЊА, ФИЛИЈАЛАМА И ПОЛУ ЗА ОКТОБАР 2017. ГОДИНЕ

Табела 17.

Дјелатност		Филијала														Укупно
		Бања Лука		Бијељина		Зворник		Добој		Приједор		И. Сарајево		Требиње		
		м	ж	м	ж	м	ж	м	ж	м	ж	м	ж	м	ж	
A	Пољопривреда, лов и шумарство	10	3			4		6	1	1	1	8	4	6	2	46
B	Рибарство					1										1
C	Рударство	1				8	21	1	1	4				6		42
D	Прерађивачка индустрија	171	139	28	10	23	22	88	108	65	61	30	19	21	49	834

E	Снабдијевање електричном енергијом, гасом и водом	2	3	1				2	5			4	1	1	4	23
F	Грађевинарство	72	4	19	1	17	1	64	1	13	1	8		33	3	237
G	Трговина	73	98	12	13	6	12	56	68	17	34	19	29	20	19	476
H	Угоститељство	41	45	4	5	10	5	11	34	19	26	15	19	9	14	257
I	Саобраћај, складиштење и везе	22	8	2	2	10	1	8	2	18	1	6	2	6		88
J	Финансијско посредовање	6	8	1		2		2	3	1	2	1	4	1	2	33
K	Пословање некретнинама, изнајмљивање и пословне услуге	7	6	5	2	3		4	3	3	3	3	3	4	1	47
L	Јавна управа и одбрана; обавезно социјално осигурање	14	16	4		2	2	6	5	4	4	5	4	1		67
M	Образовање	17	90	7	21	4	12	16	27	6	19	5	29	4	16	273
N	Здравствена и социјална заштита	7	33	2	3	1	3	8	15	3	11	5	9	3	7	110
O	Остале јавне, друштвене, социјалне и личне услужне дјелатности	195	148	42	22	8	6	46	41	85	36	24	21	9	11	694
P	Приватна домаћинства са запосленим лицима															
Q	Екстериторијалне организације и тијела													1		1
0	Непознато			2		1	2									5
Укупно		638	601	129	79	100	87	318	314	239	199	133	144	125	128	3.234

ПРЕГЛЕД СТАЊА БРИСАНИХ ЛИЦА СА ЕВИДЕНЦИЈЕ ЗБОГ ЗАПОСЛЕЊА И ОБАВЉАЊА ПРИВАТНЕ ДЈЕЛАТНОСТИ ПО ДЈЕЛАТНОСТИ ЗАПОСЛЕЊА, ПОЛУ И СТЕПЕНУ СТРУЧНЕ СПРЕМЕ ЗА ОКТОБАР 2017. ГОДИНЕ

Табела 18.

Назив	1. НК		2. ПК/НСС		3. КВ		4. ССС		5. ВКВ		6. ВШС		7. ВСС		Укупно
	М	Ж	М	Ж	М	Ж	М	Ж	М	Ж	М	Ж	М	Ж	
A Пољопривреда, лов и шумарство	11		1	1	9	1	9	5			1		4	4	46
B Рибарство							1								1
C Рударство	2	4			6	2	8	13					4	3	42

D	Прерађивачка индустрија	57	79	2	3	197	133	144	164	4		3	4	19	25	834
E	Снабдијевање електричном енергијом, гасом и водом					3		4	4	1				2	9	23
F	Грађевинарство	33	1	8		106		66	5	1		1		11	5	237
G	Трговина	17	18	2	1	87	86	86	131	1		1	1	9	36	476
H	Угоститељство	11	20		2	39	43	52	63	2		1	1	4	19	257
I	Саобраћај, складиштење и везе	3	1			38		24	11					7	4	88
J	Финансијско посредовање					3			6					11	13	33
K	Пословање некретнинама, изнајмљивање и пословне услуге	2				5	1	7	6	1		1		13	11	47
L	Јавна управа и одбрана; обавезно социјално осигурање	1			1	10	1	4	12				1	21	16	67
M	Образовање	1	9	1		9	17	8	16	3			2	37	170	273
N	Здравствена и социјална заштита		4			7	6	11	43				2	11	26	110
O	Остале јавне, друштвене, социјалне и личне услужне дјелатности	38	20	3	1	163	59	137	124	3		3		62	81	694
P	Приватна домаћинства са запосленим лицима															0
Q	Екстериторијалне организације и тијела					1										1
0	Непознато	1	1			1	1							1		5
Укупно		177	157	17	9	684	350	561	603	16		11	11	216	422	3.234

КОРИСНИЦИ НОВЧАНЕ НАКНАДЕ, КОРИСНИЦИ ПЕНЗИЈСКО-ИНВАЛИДСКОГ ОСИГУРАЊА И КОРИСНИЦИ ЗДРАВСТВЕНОГ ОСИГУРАЊА ЗАКЉУЧНО СА 31. 10. 2017. ГОДИНЕ

Табела 19.

Филијала	Октобар 2017.			Октобар 2016.		
	Корисници новчане накнаде	Корисници пензијско-инвалидског осигурања	Корисници здравственог осигурања – Буџет	Корисници новчане накнаде	Корисници пензијско-инвалидског осигурања	Корисници здравственог осигурања – Буџет
Бања Лука	648	999	55.277	731	995	57.391
Бијељина	155	233	17.473	133	156	18.103

Зворник	89	145	13.311	75	103	13.984
Добој	298	384	23.362	332	415	24.437
Приједор	184	285	22.016	188	264	22.787
Сарајево	130	233	10.679	128	227	10.908
Требиње	195	355	8.988	109	235	9.204
Укупно	1.699	2.634	151.106	1.696	2.395	156.814



ПРЕГЛЕД НЕЗАПОСЛЕНИХ ЛИЦА СА ИНВАЛИДИТЕТОМ – АКТИВНА ПОНУДА ПРЕМА СТАТУСУ ИНВАЛИДНОСТИ И ФИЛИЈАЛАМА ЗАКЉУЧНО СА 31. 10. 2017. ГОДИНЕ

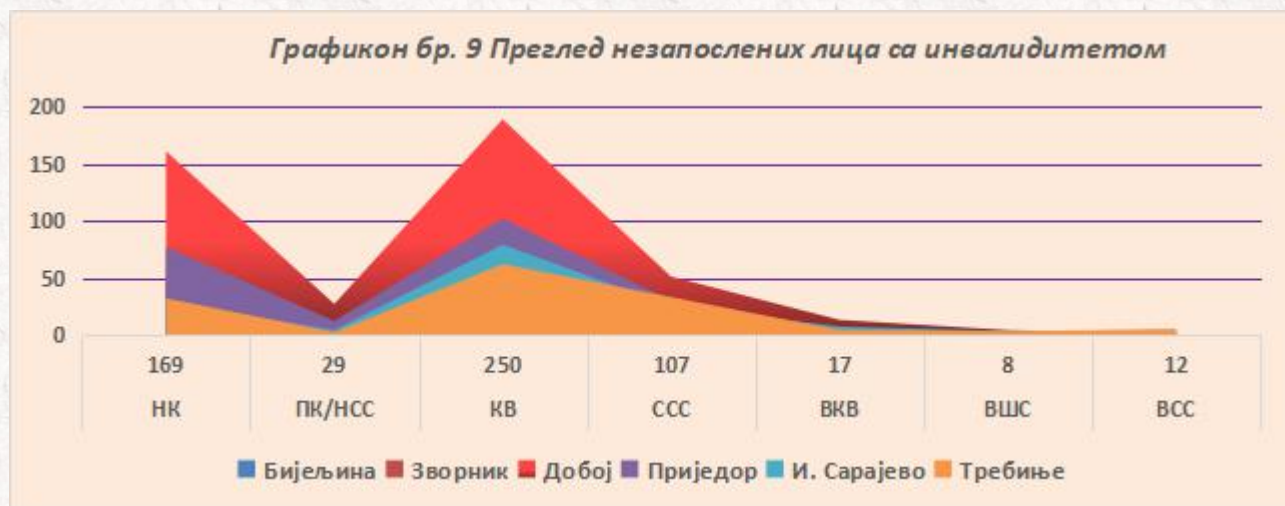
Табела 20.

ФИЛИЈАЛА								
Статус инвалидности	Укупно	Бања Лука	Бијељина	Зворник	Добој	Приједор	И. Сарајево	Требиње
1. Ратни војни инвалид	1.512	509	145	43	391	182	122	120
2. Војномирнодоп. инвалид	14	7	1		4	2		
3. Инвалид рада	15	6		2	1	3	1	2
4. Категоризована инвал.	157	48	25	8	34	30	6	6
5. Цивилна жртва рата	36	7	3		10	4	9	3
6. Остали инвалиди	62	15	7	2	6	10	12	10
Укупно лица са Инвалидитетом	1.796	592	181	55	446	231	150	141

ПРЕГЛЕД НЕЗАПОСЛЕНИХ ЛИЦА СА ИНВАЛИДИТЕТОМ – АКТИВНА ПОНУДА ПО СТЕПЕНУ СТРУЧНЕ СПРЕМЕ И ФИЛИЈАЛАМА ЗАКЉУЧНО СА 31. 10. 2017. ГОДИНЕ

Табела 21.

ФИЛИЈАЛА								
Назив	Укупно	Бања Лука	Бијељина	Зворник	Добој	Приједор	И. Сарајево	Требиње
1.НК	532	169	44	21	161	77	28	32
2.ПК/НСС	88	29	13	1	27	12	4	2
3.КВ	800	250	95	23	189	102	79	62
4.ССС	272	107	18	8	51	30	25	33
5.ВКВ	54	17	8	1	13	4	7	4
6.ВШС	22	8	2		4	2	3	3
7.ВСС	28	12	1	1	1	4	4	5
Укупно	1.796	592	181	55	446	231	150	141



ПРЕГЛЕД ИЗДАТИХ РАДНИХ ДОЗВОЛА ПО ФИЛИЈАЛАМА ЗА ОКТОБАР 2017. ГОДИНЕ

Табела 22.

Издате радне дозволе	Тип дозволе		Укупно
	Нова	Продужење	
Филијала			
Бања Лука	6	9	15
Бијељина	1	1	2
Добој	2	6	8
Источно Сарајево	4	5	9
Приједор	2	1	3
Требиње	5	4	9
Укупно	20	26	46

ИЗВОР ПОДАТАКА И МЕТОДОЛОШКА ОБЈАШЊЕЊА

Извор података који се користе у изради Статистичког прегледа јесте Завод за запошљавање Републике Српске.

Подаци се прикупљају и обрађују мјесечно и објављују почетком актуелног за претходни мјесец.

ОБЈАШЊЕЊЕ ПОЈМОВА

1. НЕЗАПОСЛЕНО ЛИЦЕ је лице пријављено на евиденцију Завода за запошљавање, старости од 15 до 65 година, способно или ограничено способно за рад, које није у радном односу или које на други начин није остварило право на рад.

2. ЛИЦА КОЈА ПРВИ ПУТ ТРАЖЕ ЗАПОСЛЕЊЕ су евидентирана лица у бироима Завода која раније нису била у радном односу.

3. НЕЗАПОСЛЕНА ЛИЦА ЗБОГ ПРЕСТАНКА РАДА ПОСЛОДАВАЦА су евидентирана лица у бироима за запошљавање која су остала без посла због престанка рада организација и послодаваца.

4. КОРИСНИЦИ НОВЧАНЕ НАКНАДЕ су незапослена лица евидентирана у републичким бироима која су према одредбама Закона остварила ово право.

5. НОВОПРИЈАВЉЕНА ЛИЦА КОЈА ПРВИ ПУТ ТРАЖЕ ЗАПОСЛЕЊЕ су лица која се републичким бироима пријављују први пут због запослења у текућем мјесецу.

6. ЗАПОСЛЕНИ СА ЕВИДЕНЦИЈЕ ФИЛИЈАЛА ЗА ЗАПОШЉАВАЊЕ су лица која су се запослила у земљи или иностранству током извјештајног мјесеца, а била су евидентирана у службама.

7. ПОТРЕБЕ ЗА РАДНИЦИМА представљају број тражених радника и приправника за непопуњена и новоотворена радна мјеста која послодавци пријављују бироима у току извјештајног мјесеца.

8. РЕАЛИЗОВАНЕ ПРИЈАВЕ О ПОТРЕБАМА ЗА РАДНИЦИМА представљају број запослених радника и приправника према извјештају о заснивању радног односа, који послодавци достављају бироима током извјештајног мјесеца.

СКРАЋЕНИЦЕ

Ж - Жене

М - Мушкарци

РО - Радни однос

НК - Неквалификовани радник

ПК - Полуквалификовани радник

КВ - Квалификовани радник

ВКВ - Висококвалификовани радник

ССС - Средња стручна спрема

ВШС - Виша стручна спрема

ВСС - Висока стручна спрема

КОНТАКТ

ЦЕНТРАЛНА СТРУЧНА СЛУЖБА

КАБИНЕТ ДИРЕКТОРА

Адреса: Српских ратника 30, 71420 Пале

Телефон: 057/223-107; 226-714; 227-550

Email: kabinet@zzzrs.net

СЕКТОР ЗА ЗАЈЕДНИЧКЕ ПОСЛОВЕ

Адреса: Српских ратника 30, 71420 Пале

Телефон: 057/227-551

Email: protokol@zzzrs.net

СЕКТОР ЗА ПОСРЕДОВАЊЕ И АКТИВНЕ МЈЕРЕ ЗАПОШЉАВАЊА

Адреса: Српских ратника 30, 71420 Пале

Телефон: 057/200-460

Email: aktivne_mjere@zzzrs.net

СЕКТОР ЗА ПРАВНЕ И КАДРОВСКЕ ПОСЛОВЕ

Адреса: Српских ратника 30, 71420 Пале

Телефон: 057/225-873

Email: spp@zzzrs.net

СЕКТОР ЗА ФИНАНСИЈСКЕ ПОСЛОВЕ

Адреса: Српских ратника 30, 71420 Пале

Телефон: 057/201-341; 201-340; 201-060

Email: fin@zzzrs.net

СЕКТОР ЗА ИНФОРМАЦИОНЕ ТЕХНОЛОГИЈЕ

Адреса: Српских ратника 30, 71420 Пале

Телефон: 057/201-920; 201-921

Email: info@zzzrs.net; oglasia@zzzrs.net

Web страница: www.zzzrs.net