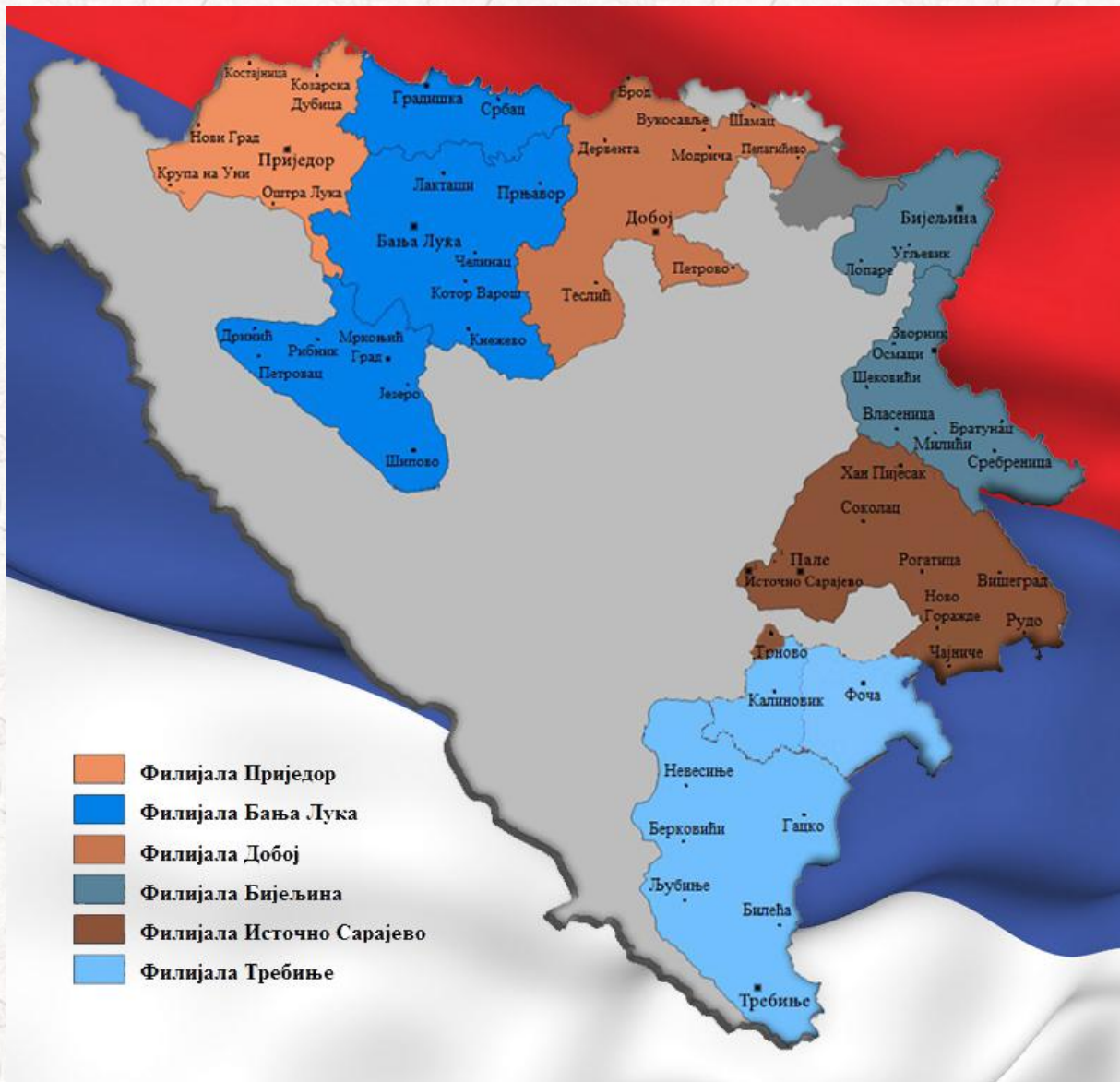


# БИЛТЕН

СТАТИСТИЧКИ ПРЕГЛЕД – СЕПТЕМБАР 2017. ГОДИНЕ



09/17

Пале, октобар 2017.



Издавач : Завод за запошљавање Републике Српске  
71420 Пале  
Српских ратника 30  
Телефон: 057/223-107  
Факс: 057/227-531  
E-mail: [info@zzzrs.net](mailto:info@zzzrs.net)  
Web: [www.zzzrs.net](http://www.zzzrs.net)

Главни уредник

Слободан Мачар

За издавача:

Директор

Мирослав Вујичић

Шеф канцеларије директора

Неда Мочевих

Уредништво:

Виши стручни сарадник  
за анализу и публикације

Вера Љубичић

Припрема и обрада:

Сектор за информатику, анализу и информисање



## САДРЖАЈ

О Заводу.....	5
Уводне напомене.....	6
Статистички преглед.....	7
Преглед незапослених лица, новопријављених лица и запослених лица са евиденције закључно са 30. 6. 2017. године.....	8
Стање на евиденцији закључно са 30. 6. 2017. године (незапослена лица).....	9
Преглед стања према степену стручног образовања по филијалама закључно са 30. 6. 2017. године.....	10
Преглед незапослених лица – активна понуда према годинама старости, полу и филијалама закључно са 30. 9. 2017. године .....	11
Преглед незапослених лица – активна понуда на евиденцији према дужини чекања, полу и филијалама закључно са 30. 9. 2017. године.....	12
Преглед незапослених лица – активна понуда по бироима, полу и степену стручног образовања закључно са 30. 9. 2017. године.....	13
Преглед активних тражилаца запослења са III степеном стручне спреме по струкама и филијалама закључно са 30. 9. 2017. године .....	17
Преглед активних тражилаца запослења са IV степеном стручне спреме по струкама и филијалама закључно са 30. 9. 2017. године.....	18
Преглед активних тражилаца запослења са V степеном стручне спреме по струкама и филијалама закључно са 30. 9. 2017. године.....	19
Преглед активних тражилаца запослења са VI степеном стручне спреме по струкама и филијалама закључно са 30. 9. 2017. године.....	20
Преглед активних тражилаца запослења са VII степеном стручне спреме по струкама и филијалама закључно са 30. 9. 2017. године.....	21
Преглед пријављених лица на евиденцију по степену стручне спреме, полу и филијалама за септембар 2017. године.....	24
Преглед броја пријављених на евиденцији према разлозима пријављивања за септембар 2017. године.....	25
Преглед по дјелатностима пријављених лица са радним искуством на евиденцији за септембар 2017. године .....	25
Преглед разлога престанка вођења евиденције за септембар 2017. године .....	26
Преглед брисаних лица са евиденције због запослења и обављања самосталне дјелатности по степену стручне спреме, полу и филијалама за септембар 2017. године .....	27



Преглед стања брисаних лица са евиденције због запослења и обављања приватне дјелатности по дјелатности запослења, филијалама и полу за септембар 2017. године.....	28
Преглед стања брисаних лица са евиденције због запослења и обављања приватне дјелатности по дјелатности запослења и степену стручне спреме за септембар 2017. године.....	29
Корисници новчане накнаде, корисници пензијско-инвалидског осигурања и корисници здравственог осигурања закључно са 30. 9. 2017. године.....	30
Преглед незапослених лица са инвалидитетом – активна понуда према статусу инвалидности и филијалама закључно са 30. 9. 2017. године.....	31
Преглед незапослених лица са инвалидитетом – активна понуда по степену стручне спреме и филијалама закључно са 30. 9. 2017. године.....	32
Преглед издатих радних дозвола по филијалама за септембар 2017. године.....	32
Извор података и методолошка објашњења.....	33
Скраћенице.....	33
Адресе и контакт телефони Централне службе Завода за запошљавање.....	34



## **О ЗАВОДУ**

Завод за запошљавање Републике Српске је Јавна установа основана у складу са Законом о посредовању у запошљавању и правима за вријеме незапослености ("Службени гласник Републике Српске", број 30/10).

Завод за запошљавање Републике Српске је кључна организација на тржишту рада, не само као посредник у запошљавању и информацијама о тржишту радне снаге, већ и као партнер, поспјешујући фактор, катализатор пуне запослености и развоја програма запошљавања.

Завод посредује између послодаваца и незапослених лица како би пружио помоћ незапосленима да у што краћем року нађу посао и прилагоде своје квалификације и вјештине захтјевима на тржишту рада, као и да им обезбједе одговарајућу материјалну сигурност у периоду трајања незапослености.

Мисија Завода у дијелу пружања услуга послодавцима односи се на обезбјеђење одговарајућих људских потенцијала за успјешно пословање њихових организација.

Завод за запошљавање Републике Српске чине централна служба, шест филијала и педесет осам бироа.

## **НАДЛЕЖНОСТ ЗАВОДА**

### **Основне функције Завода су:**

посредовање у запошљавању, јавно обавјештавање о могућностима и условима запошљавања, савјетовање о избору посла (професионална оријентација) стручно оспособљавање и припрема за запошљавање, спровођење програма запошљавања, обављање организационих, стручних, административних и других послова у вези са остваривањем права на новчану накнаду и здравствену заштиту.

Незапослено лице коме је престао радни однос без његове сагласности, захтјева или кривице, а које има најмање осам мјесеци непрекидног стажа осигурања у посљедњих 12 мјесеци, или 12 мјесеци са прекидима у посљедњих 18 мјесеци остварује право и на новчану накнаду, уколико су за минимум радног стажа уплаћени доприноси за незапосленост за све раднике.

Право на новчану накнаду незапослено лице има од првог дана престанка радног односа ако се пријави Заводу у року од 30 дана од дана престанка радног односа, а ако се пријави Заводу након истека тог рока, права му почињу тећи од дана пријављивања Заводу, умањена за период кашњења.

Износ новчане накнаде се утврђује на основу остварене тромјесечне просјечне зараде прије престанка радног односа и не може бити нижи од 30 % просјечно исплаћене нето плате у Републици нити виши од износа једне просјечно исплаћене нето плате у Републици, у мјесецу који претходи доношењу рјешења.

Трајање права на новчану накнаду износи од 1 до 12 мјесеци у зависности од дужине стажа осигурања.

За вријеме трајања материјално правног обезбјеђења незапослено лице остварује право на здравствено и право на пензијско и инвалидско осигурање.

Поред права на новчану накнаду, незапослено лице има право и на пензијско и инвалидско осигурање у трајању до 3 године уколико са тим стажом испуњава услов за старосну пензију.



## **УВОДНЕ НАПОМЕНЕ**

Статистички извештаји о броју и структури тражилаца запослења лица на евиденцији Завода за запошљавање Републике Српске, пријављеним слободним радним мјестима, као и свим промјенама на евиденцијама генеришу се из базе података Завода првих дана у мјесецу за претходни мјесец.

Подаци о регистрованој незапослености и запошљавању уз посредовање Завода прикупљају се на основу Закона о евиденцијама у области рада и здравственог осигурања и Закона о посредовању у запошљавању и правима за вријеме незапослености, те Правилника о условима, критеријумима и начину спровођења мјера активне политике запошљавања

## **ИЗВОРИ И МЕТОД ПРИКУПЉАЊА ПОДАТАКА**

Подаци о тражиоцима запослења добијају се непосредном пријавом лица на евиденцију Завода за запошљавање, а подаци о слободним радним мјестима добијају се пријавом потребе за радницима од стране послодавца. Подаци о запошљавању добијају се Извјештајем о заснивању радног односа. Подаци о реализацији потребе за запошљавањем воде се према сједишту послодавца.

## **ОБУХВАТНОСТ**

Завод за запошљавање приказује податке у мјесечном статистичком Билтену у складу са територијалном организацијом Републике Српске и организационом структуром Завода (ниво Филијала за запошљавање).



## СТАТИСТИЧКИ ПРЕГЛЕД

### **Незапосленост**

Закључно са 30. 9. 2017. године на евиденцији Завода за запошљавање било је регистровано 116.936 незапослених лица, што у односу на претходни мјесец представља смањење за 1.424 лица, односно 2.9 %. Број незапослених жена у укупном броју незапослених износи 58.401, док је мушкараца 58.535. Од укупног броја незапослених 92.303 је лица са стручном спремом, а 24.633 је без стручне спреме. Од 5.841 лица која су се пријавила у септембру 2017. године 1.961 пријављених су лица без радног стажа, а 3.880 пријављених лица имају претходни радни стаж. На евиденцији незапослених регистровано је 30.772 лица старосне доби од 15 до 30 година, 40.827 лица од 30 до 45 година, 39.284 лица од 45 до 60 година, те 6.053 лица од 60 до 65 година.

### **Незапосленост по филијалама**

Највећи број незапослених регистрован у септембру 2017. године је у филијали Бања Лука, и то 34.040 лица, потом у филијали Бијељина 25.088 лица, у Добоју 20.450 незапослених лица, на подручју Источног Сарајева 13.714 незапослених, на подручју Требиња број незапослених је износио 12.311 лица, док је на подручју приједорске Филијале регистровано 11.333 незапослених лица.

### **Квалификациона структура незапослених**

Међу незапосленима највише је КВ радника – 39.537, потом слиједи лица са ССС – 35.480, НК радници – 24.633, ВСС – 12.805, ПК радници – 2.212, ВШС – 1.458 и ВКВ радници – 811.

### **Пријављивање на евиденције незапослених за септембар 2017. године**

У септембру 2017. године на евиденцију незапослених пријавило се 5.841 лице, од чега се 3.880 лица пријавило по престанку радног односа, што у поређењу с претходним мјесецом представља повећање за 858 лица, односно 2.9 %. Највише пријављених било је у филијали Бања Лука – 2.091, затим у Бијељини – 1.149, Добоју – 984, Приједору – 652, у Требињу – 518 лица, те у И. Сарајеву – 447 лица.

### **Квалификациона структура лица пријављених на евиденцију за септембар 2017. године**

Међу пријављенима у септембру највише је лица са ССС – 2.193, потом слиједи КВ радници – 1.699, НК радници – 887 ВСС – 941, ПК – 67, ВШС – 41 и ВКВ радници – 13.

### **Лица брисана са евиденције због запослења за септембар 2017. године**

У септембру 2017. године са евиденције Завода за запошљавање укупно је брисано 6.805 лица, од чега због запослења 3.486 лица, што је за 536 лица мање него у августу текуће године. Од укупног броја брисаних због запослења 1.591 лице запослено је на подручју филијале Бања Лука, 810 лица на подручју Добоја, 619 у Бијељини, 501 лице у Приједору, 357 у Источно Сарајево, те 244 лица на подручју Требиња. Према стручној спреми највише брисаних лица јесу радници са ССС – 1.246, затим КВ радници - 1.224, ВСС – 1.172, НК – 388, ВШС – 43, ПК/НСС- 28 и ВКВ – 21 лице.

### **Радне дозволе**

Током септембра 2017. године страним држављанима одобрена је 61 радна дозвола.

### **Новчане накнаде, докуп стажа и здравствено осигурање**

У септембру 2017. године забиљежено је 1.570 корисника новчане накнаде, што је у поређењу са подацима из претходног мјесеца повећање за 156 корисника.

У истом мјесецу је било 2.507 корисника пензијско-инвалидског осигурања.

Право на здравствено осигурање у септембру 2017. године путем филијала за запошљавање остварило је 3.172 лица, док је укупан број корисника здравственог осигурања на буџету 151.319 лица.

У септембру текуће године Завод за запошљавање објавио је 278 различитих конкурса за слободна радна мјеста.



**ПРЕГЛЕД НЕЗАПОСЛЕНИХ ЛИЦА, НОВОПРИЈАВЉЕНИХ ЛИЦА И ЗАПОСЛЕНИХ ЛИЦА СА  
ЕВИДЕНЦИЈЕ ЗАКЉУЧНО СА 30. 9. 2017. ГОДИНЕ**

Табела 1.

БИРО	Незапослени – активна понуда закључно са 30. 9. 2017.		Новопријављени у септембру 2017.		Запослени са евиденције у септембру 2017.	
	Жене	Укупно	Жене	Укупно	Жене	Укупно
<b>Укупно</b>	<b>58.401</b>	<b>116.936</b>	<b>2.818</b>	<b>5.841</b>	<b>2.061</b>	<b>4.122</b>
<b>100 Бања Лука</b>	6.883	12.600	442	898	369	682
101 Челинац	596	1.334	37	84	41	85
102 Дринић	95	221	6	8	4	4
103 Градишка	2.765	5.676	144	290	97	183
104 Језеро	164	339	3	6	8	8
105 Кнежево	959	1.855	18	47	42	94
106 Котор Варош	892	2.016	41	86	26	58
107 Лакташи	1.145	2.096	105	197	52	114
108 Мркоњић Град	914	1.676	47	102	56	129
109 Прњавор	1.104	2.231	77	181	48	119
110 Рибник	348	612	11	24	3	19
111 Шипово	929	1.694	27	64	18	36
112 Србац	821	1.690	56	104	33	60
<b>200 Бијељина</b>	5.956	11.082	228	510	111	236
201 Братунац	1.218	2.334	32	63	38	68
202 Лопаре	475	1.070	37	82	13	30
203 Милићи	531	946	16	42	11	22
204 Осмаци	151	360	2	11	2	14
205 Шековићи	475	1.004	10	36	12	23
206 Сребреница	536	1.279	13	28	30	51
207 Угљевик	817	1.522	28	87	13	28
208 Власеница	567	1.068	17	34	14	21
209 Зворник	2.200	4.423	149	256	55	126
<b>300 Добој</b>	2.716	5.576	143	315	136	277
301 Брод	937	1.880	43	80	30	54
302 Дервента	732	1.704	79	144	60	106
303 Модрича	1.319	3.232	52	125	64	127
304 Петрово	553	1.115	17	30	10	27
305 Шамац	1.153	2.458	29	56	26	48
306 Теслић	1.475	3.459	74	172	66	142
307 Пелагићево	157	395	9	23	1	2
308 Станари	301	631	27	39	11	27
<b>400 Приједор</b>	3.030	6.230	202	405	154	317
401 Костајница	109	285	12	19	8	25
402 Козарска Дубица	611	1.330	47	109	29	64
403 Крупа на Уни	124	426	2	7	1	6
404 Нови Град	962	2.443	38	98	26	80
405 Оштра Лука	214	619	4	14	5	9



<b>500 Пале</b>	1.340	2.369	48	98	38	70
501 И. Н. Сарајево	694	1.258	38	62	37	51
502 И. Илића	890	1.623	30	62	37	62
503 Трново	109	190	2	4	2	6
504 Соколац	972	1.752	22	49	25	49
505 Рогатица	906	1.728	19	48	21	40
506 Хан Пијесак	314	495	7	12	7	12
507 Чајниче	402	772	9	21	8	24
508 Ново Горажде	86	233		3		
509 Рудо	804	1.848	20	38	7	13
510 Вишеград	674	1.446	21	50	16	30
<b>600 Требиње</b>	1.421	2.730	76	143	64	115
601 Љубиње	282	577	3	10	4	6
602 Билећа	965	1.935	103	137	15	27
603 Гацко	586	921	21	36	17	24
604 Берковићи	186	407		2	1	1
605 Невесиње	1.180	2.379	30	68	14	20
606 Фоча	1.497	3.058	40	105	22	45
607 Калиновик	159	304	5	17	3	6

### СТАЊЕ НА ЕВИДЕНЦИЈИ ЗАКЉУЧНО СА 30.9. 2017. ГОДИНЕ (НЕЗАПОСЛЕНА ЛИЦА)

Табела 2.

Филијала	Бања Лука	Бијељина	Добој	И. Сарајево	Требиње	Приједор	Укупно
Стање на евиденцији	34.040	25.088	20.450	13.714	12.311	11.333	116.936

Графикон бр. 1 Стање на евиденцији



■ Бања Лука ■ Бијељина ■ Добој ■ Приједор ■ И. Сарајево ■ Требиње



**ПРЕГЛЕД СТАЊА ПРЕМА СТЕПЕНУ СТРУЧНОГ ОБРАЗОВАЊА ПО ФИЛИЈАЛАМА  
ЗАКЉУЧНО СА 30. 9. 2017. ГОДИНЕ**

Табела 3.

Степен стручног образовања	Пол	Укупно	Бања Лука	Бијељина	Добој	Приједор	И. Сарајево	Требиње
1.НК	м	13.265	3.721	3.035	3.237	1.465	888	919
1.НК	ж	11.368	3.412	2.738	2.257	896	1.040	1.025
<b>1.НК Укупно</b>		24.633	7.133	5.773	5.494	2.361	1.928	1.944
2.ПК/НСС	м	1.051	341	282	276	77	35	40
2.ПК/НСС	ж	1.161	248	481	205	46	128	53
<b>2.ПК/НСС Укупно</b>		2.212	589	763	481	123	163	93
3.КВ	м	24.024	6.781	4.883	4.653	2.640	2.647	2.420
3.КВ	ж	15.513	4.962	3.061	2.552	1.380	1.685	1.873
<b>3.КВ Укупно</b>		39.537	11.743	7.944	7.205	4.020	4.332	4.293
4.ССС	м	14.406	3.900	2.687	2.181	1.682	2.031	1.925
4.ССС	ж	21.074	5.920	4.596	3.402	2.000	2.852	2.304
<b>4.ССС Укупно</b>		35.480	9.820	7.283	5.583	3.682	4.883	4.229
5.ВКВ	м	713	183	165	132	32	125	76
5.ВКВ	ж	98	46	20	11	5	12	4
<b>5.ВКВ Укупно</b>		811	229	185	143	37	137	80
6.ВШС	м	612	163	140	84	50	81	94
6.ВШС	ж	838	178	201	86	90	125	158
<b>6.ВШС Укупно</b>		1.450	341	341	170	140	206	252
6.ВШС – сп	м	4			1	2		1
6.ВШС – сп	ж	4						4
<b>6.ВШС – сп Укупно</b>		8	0	0	1	2	0	5
71.ВСС-180 ЕЦТС	м	936	313	144	122	95	153	109
71.ВСС-180 ЕЦТС	ж	1.675	647	295	170	260	192	111
<b>71.ВСС-180 ЕЦТС Укупно</b>		2.611	960	439	292	355	345	220
72.ВСС-240 ЕЦТС 4г, 5г, 6г	м	3.264	961	757	393	219	520	414
72.ВСС-240 ЕЦТС 4г, 5г, 6г	ж	6.223	2.094	1.390	621	336	1.078	704
<b>72.ВСС-240 ЕЦТС 4г, 5г, 6г Укупно</b>		9.487	3.055	2.147	1.014	555	1.598	1.118
73. мастер 300 ЕТЦС	м	229	46	64	27	18	39	35
73. мастер 300 ЕТЦС	ж	393	84	133	37	32	70	37
<b>73. мастер 300 ЕТЦС Укупно</b>		622	130	197	64	50	109	72
74.магистар	м	25	13	3	1	3	4	1
74.магистар	ж	45	20	9	2	4	8	2
<b>74.магистар Укупно</b>		70	33	12	3	7	12	3
8. доктори наука	м	6	3	2				1
8. доктори наука	ж	9	4	2		1	1	1
<b>8. доктори наука Укупно</b>		15	7	4	0	1	1	2
<b>Укупно</b>		<b>116.936</b>	<b>34.040</b>	<b>25.088</b>	<b>20.450</b>	<b>11.333</b>	<b>13.714</b>	<b>12.311</b>



**ПРЕГЛЕД НЕЗАПОСЛЕНИХ ЛИЦА – АКТИВНА ПОНУДА ПРЕМА ГОДИНАМА СТАРОСТИ,  
ПОЛУ И ФИЛИЈАЛАМА ЗАКЉУЧНО СА 30. 9. 2017. ГОДИНЕ**

Табела 4.

Године старости	Пол	Укупно	Бања Лука	Бијељина	Добој	Приједор	И. Сарајево	Требње
15-18	м	21	5	8	5	2		1
15-18	ж	25	4	6	9	3	3	
<b>15- 18 Укупно</b>		46	9	14	14	5	3	1
18-20	м	1.890	584	374	437	282	79	134
18-20	ж	1.302	428	226	342	188	49	69
<b>18-20 Укупно</b>		3.192	1.012	600	779	470	128	203
20-24	м	5.764	1.458	1.141	1.217	861	490	597
20-24	ж	4.659	1.403	946	977	627	349	357
<b>20-24 Укупно</b>		10.423	2.861	2.087	2.194	1.488	839	954
24-27	м	3.884	1.035	875	632	437	422	483
24-27	ж	4.266	1.318	945	692	414	456	441
<b>24-27 Укупно</b>		8.150	2.353	1.820	1.324	851	878	924
27-30	м	4.139	953	928	718	477	583	480
27-30	ж	4.822	1.402	1.077	738	469	645	491
<b>27-30 Укупно</b>		8.961	2.355	2.005	1.456	946	1.228	971
30-35	м	6.370	1.596	1.412	1.066	693	885	718
30-35	ж	7.715	2.293	1.739	1.140	670	1.094	779
<b>30-35 Укупно</b>		14.085	3.889	3.151	2.206	1.363	1.979	1.497
35-40	м	6.298	1.674	1.359	1.114	718	747	686
35-40	ж	7.014	2.086	1.653	1.064	625	852	734
<b>35-40 Укупно</b>		13.312	3.760	3.012	2.178	1.343	1.599	1.420
40-45	м	6.397	1.806	1.318	1.226	760	632	655
40-45	ж	7.033	2.116	1.607	1.117	654	771	768
<b>40-45 Укупно</b>		13.430	3.922	2.925	2.343	1.414	1.403	1.423
45-50	м	6.361	1.877	1.206	1.247	760	639	632
45-50	ж	7.045	2.066	1.605	1.076	603	806	889
<b>45-50 Укупно</b>		13.406	3.943	2.811	2.323	1.363	1.445	1.521
50-55	м	6.950	2.195	1.337	1.330	668	744	676
50-55	ж	7.021	2.140	1.526	1.013	538	929	875
<b>50-55 Укупно</b>		13.971	4.335	2.863	2.343	1.206	1.673	1.551
55-60	м	6.548	2.022	1.355	1.282	472	786	631
55-60	ж	5.359	1.683	1.136	838	228	855	619
<b>55-60 Укупно</b>		11.907	3.705	2.491	2.120	700	1.641	1.250
60-65	м	3.791	1.180	820	805	152	503	331
60-65	ж	2.124	672	457	332	31	379	253
<b>60-65 Укупно</b>		5.915	1.852	1.277	1.137	183	882	584
Лица у 65. години	м	122	40	29	28	1	13	11
Лица у 65. години	ж	16	4	3	5		3	1
<b>Лица у 65. години Укупно</b>		138	44	32	33	1	16	12
<b>УКУПНО</b>		<b>116.936</b>	<b>34.040</b>	<b>25.088</b>	<b>20.450</b>	<b>11.333</b>	<b>13.714</b>	<b>12.311</b>



**ПРЕГЛЕД НЕЗАПОСЛЕНИХ ЛИЦА – АКТИВНА ПОНУДА НА ЕВИДЕНЦИЈИ ПРЕМА ДУЖИНИ  
ЧЕКАЊА, ПОЛУ И ФИЛИЈАЛАМА ЗАКЉУЧНО СА 30. 9. 2017. ГОДИНЕ**

Табела 5.

Дужина чекања	Пол	Укупно	1. НК	2. ПК/НСС	3. КВ	4. ССС	5. ВКВ	6. ВШС	7. ВСС
1.0-6 мјесеци	м	9.187	1.094	95	3.603	3.106	60	68	1.161
1.0-6 мјесеци	ж	7.986	776	88	1.670	3.265	5	90	2.092
<b>01.0-6 мјесеци Укупно</b>		17.173	1.870	183	5.273	6.371	65	158	3.253
2. 6-9 мјесеци	м	2.798	443	21	1.063	850	32	24	365
2. 6-9 мјесеци	ж	2.600	305	37	598	956	4	35	665
<b>2. 6-9 мјесеци Укупно</b>		5.398	748	58	1.661	1.806	36	59	1.030
3. 9-12 мјесеци	м	2.422	328	34	910	722	31	28	369
3. 9-12 мјесеци	ж	2.446	273	19	507	915	3	24	705
<b>3. 9-12 мјесеци Укупно</b>		4.868	601	53	1.417	1.637	34	52	1.074
4. 12-18 мјесеци	м	4.024	593	45	1.602	1.290	46	23	425
4. 12-18 мјесеци	ж	3.842	491	38	835	1.604	5	51	818
<b>4. 12-18 мјесеци Укупно</b>		7.866	1.084	83	2.437	2.894	51	74	1.243
5. 18-24 мјесеци	м	3.227	550	39	1.266	899	31	44	398
5. 18-24 мјесеци	ж	3.092	445	38	724	1.137	4	49	695
<b>5. 18-24 мјесеци Укупно</b>		6.319	995	77	1.990	2.036	35	93	1.093
6. 2г-3г	м	4.889	896	67	1.934	1.357	51	62	522
6. 2г-3г	ж	4.754	654	48	1.130	1.777	7	63	1.075
<b>6. 2г-3г Укупно</b>		9.643	1.550	115	3.064	3.134	58	125	1.597
7. 3г-5г	м	7.655	1.554	124	3.121	1.973	76	108	699
7. 3г-5г	ж	7.279	1.230	118	1.826	2.626	12	131	1.336
<b>7. 3г-5г Укупно</b>		14.934	2.784	242	4.947	4.599	88	239	2.035
8. 5г-7г	м	6.213	1.685	130	2.632	1.298	87	71	310
8. 5г-7г	ж	6.228	1.419	132	1.786	2.152	13	110	616
<b>8. 5г-7г Укупно</b>		12.441	3.104	262	4.418	3.450	100	181	926
9. 7г-9г	м	4.831	1.471	109	2.128	881	75	57	110
9. 7г-9г	ж	4.528	1.147	121	1.407	1.546	14	79	214
<b>9. 7г-9г Укупно</b>		9.359	2.618	230	3.535	2.427	89	136	324
10. 9г и више	м	13.289	4.651	387	5.765	2.030	224	131	101
10. 9г и више	ж	15.646	4.628	522	5.030	5.096	31	210	129
<b>10. 9г и више Укупно</b>		28.935	9.279	909	10.795	7.126	255	341	230
<b>УКУПНО</b>		<b>116.936</b>	<b>24.633</b>	<b>2.212</b>	<b>39.537</b>	<b>35.480</b>	<b>811</b>	<b>1.458</b>	<b>12.805</b>



**ПРЕГЛЕД НЕЗАПОСЛЕНИХ ЛИЦА – АКТИВНА ПОНУДА ПО БИРОИМА, ПОЛУ И СТЕПЕНУ  
СТРУЧНОГ ОБРАЗОВАЊА ЗАКЉУЧНО СА 30. 9. 2017. ГОДИНЕ**

Табела 6.

Биро	Пол	Укупно	1. НК	2. ПК/НСС	3. КВ	4. ССС	5. ВКВ	6. ВШС	7. ВСС
100 Бања Лука	м	5.717	908	109	2.099	1.613	112	83	793
100 Бања Лука	ж	6.883	847	103	1.459	2.563	23	109	1.779
<b>100 Бања Лука Укупно</b>		12.600	1.755	212	3.558	4.176	135	192	2.572
101 Челинац	м	738	176	29	302	183	12	4	32
101 Челинац	ж	596	119	7	192	191	1	3	83
<b>101 Челинац Укупно</b>		1.334	295	36	494	374	13	7	115
102 Дринић	м	126	41	2	54	25	1	3	
102 Дринић	ж	95	12	2	42	35		1	3
<b>102 Дринић Укупно</b>		221	53	4	96	60	1	4	3
103 Градишка	м	2.911	799	85	1.235	608	15	21	148
103 Градишка	ж	2.765	641	56	922	843	8	21	274
<b>103 Градишка Укупно</b>		5.676	1.440	141	2.157	1.451	23	42	422
104 Језеро	м	175	81		68	20		1	5
104 Језеро	ж	164	82	1	33	38		2	8
<b>104 Језеро Укупно</b>		339	163	1	101	58	0	3	13
105 Кнежево	м	896	269	26	340	214	10	5	32
105 Кнежево	ж	959	376	7	278	262	1	1	34
<b>105 Кнежево Укупно</b>		1.855	645	33	618	476	11	6	66
106 Котор Варош	м	1.124	368	10	520	183		5	38
106 Котор Варош	ж	892	298	4	285	226		3	76
<b>106 Котор Варош Укупно</b>		2.016	666	14	805	409	0	8	114
107 Лакташи	м	951	142	23	459	235	15	9	68
107 Лакташи	ж	1.145	189	20	350	395	3	6	182
<b>107 Лакташи Укупно</b>		2.096	331	43	809	630	18	15	250
108 Мркоњић Град	м	762	177	12	343	157	9	14	50
108 Мркоњић Град	ж	914	212	7	323	257	3	9	103
<b>108 Мркоњић Град Укупно</b>		1.676	389	19	666	414	12	23	153
109 Прњавор	м	1.127	204	20	576	253	5	5	64
109 Прњавор	ж	1.104	138	15	349	442	3	12	145
<b>109 Прњавор Укупно</b>		2.231	342	35	925	695	8	17	209
110 Рибник	м	264	84	1	114	51	2		12
110 Рибник	ж	348	87	1	96	127	1	1	35
<b>110 Рибник Укупно</b>		612	171	2	210	178	3	1	47
111 Шипово	м	765	203	7	324	179		6	46
111 Шипово	ж	929	214	12	370	270		6	57
<b>111 Шипово Укупно</b>		1.694	417	19	694	449	0	12	103
112 Србац	м	869	269	17	347	179	2	7	48
112 Србац	ж	821	197	13	263	271	3	4	70
<b>112 Србац Укупно</b>		1.690	466	30	610	450	5	11	118
200 Бијељина	м	5.126	1.042	184	2.202	1.056	117	67	458



200 Бијељина	ж	5.956	1.114	320	1.430	2.005	12	101	974
<b>200 Бијељина Укупно</b>		11.082	2.156	504	3.632	3.061	129	168	1.432
201 Братунац	м	1.116	378	13	396	243	14	13	59
201 Братунац	ж	1.218	389	47	227	453	2	15	85
<b>201 Братунац Укупно</b>		2.334	767	60	623	696	16	28	144
202 Лопаре	м	595	159	9	235	135	10	3	44
202 Лопаре	ж	475	85	5	130	183	3	4	65
<b>202 Лопаре Укупно</b>		1.070	244	14	365	318	13	7	109
203 Милићи	м	415	91	13	192	89		6	24
203 Милићи	ж	531	117	24	130	211		9	40
<b>203 Милићи Укупно</b>		946	208	37	322	300	0	15	64
204 Осмаци	м	209	73	5	73	43		2	13
204 Осмаци	ж	151	40	1	45	47		1	17
<b>204 Осмаци Укупно</b>		360	113	6	118	90	0	3	30
205 Шековићи	м	529	101	1	270	127		3	27
205 Шековићи	ж	475	105	2	110	202		4	52
<b>205 Шековићи Укупно</b>		1.004	206	3	380	329	0	7	79
206 Сребреница	м	743	287	15	256	141	2	10	32
206 Сребреница	ж	536	193	18	90	184		6	45
<b>206 Сребреница Укупно</b>		1.279	480	33	346	325	2	16	77
207 Угљевик	м	705	121	18	275	182	3	6	100
207 Угљевик	ж	817	148	28	193	296		7	145
<b>207 Угљевик Укупно</b>		1.522	269	46	468	478	3	13	245
208 Власеница	м	501	135	5	155	154	1	5	46
208 Власеница	ж	567	87	14	142	217	1	10	96
<b>208 Власеница Укупно</b>		1.068	222	19	297	371	2	15	142
209 Зворник	м	2.223	648	19	829	517	18	25	167
209 Зворник	ж	2.200	460	22	564	798	2	44	310
<b>209 Зворник Укупно</b>		4.423	1.108	41	1.393	1.315	20	69	477
300 Добој	м	2.860	705	51	1.198	644	54	22	186
300 Добој	ж	2.716	513	50	739	1.113	5	35	261
<b>300 Добој Укупно</b>		5.576	1.218	101	1.937	1.757	59	57	447
301 Брод	м	943	306	65	371	143	12	7	39
301 Брод	ж	937	248	25	316	274	1	3	70
<b>301 Брод Укупно</b>		1.880	554	90	687	417	13	10	109
302 Дервента	м	972	272	20	409	207	15	9	40
302 Дервента	ж	732	130	20	194	290	2	12	84
<b>302 Дервента Укупно</b>		1.704	402	40	603	497	17	21	124
303 Модрича	м	1.913	641	37	782	343	14	12	84
303 Модрича	ж	1.319	367	23	358	435	2	5	129
<b>303 Модрича Укупно</b>		3.232	1.008	60	1.140	778	16	17	213
304 Петрово	м	562	122	5	262	140	12	3	18
304 Петрово	ж	553	147	12	136	214		5	39
<b>304 Петрово Укупно</b>		1.115	269	17	398	354	12	8	57
305 Шамац	м	1.305	354	35	532	292	3	16	73



305 Шамац	ж	1.153	362	44	234	418		19	76
<b>305 Шамац Укупно</b>		2.458	716	79	766	710	3	35	149
306 Теслић	м	1.984	624	59	902	304	19	12	64
306 Теслић	ж	1.475	357	28	447	512	1	5	125
<b>306 Теслић Укупно</b>		3.459	981	87	1.349	816	20	17	189
307 Пелагићево	м	238	100		74	46		3	15
307 Пелагићево	ж	157	52	2	45	38		1	19
<b>307 Пелагићево Укупно</b>		395	152	2	119	84	0	4	34
308 Станари	м	330	113	4	123	62	3	1	24
308 Станари	ж	301	81	1	83	108		1	27
<b>308 Станари Укупно</b>		631	194	5	206	170	3	2	51
400 Приједор	м	3.200	591	28	1.370	969	16	27	199
400 Приједор	ж	3.030	512	20	815	1.204	2	55	422
<b>400 Приједор Укупно</b>		6.230	1.103	48	2.185	2.173	18	82	621
401 Костајница	м	176	27	2	64	64		4	15
401 Костајница	ж	109	10		16	56		5	22
<b>401 Костајница Укупно</b>		285	37	2	80	120	0	9	37
402 Козарска Дубица	м	719	125	14	325	203	3	7	42
402 Козарска Дубица	ж	611	75	11	173	255	1	10	86
<b>402 Козарска Дубица Укупно</b>		1.330	200	25	498	458	4	17	128
403 Крупа на Уни	м	302	189	3	75	32		1	2
403 Крупа на Уни	ж	124	53		39	26		1	5
<b>403 Крупа на Уни Укупно</b>		426	242	3	114	58	0	2	7
404 Нови Град	м	1.481	347	25	658	358	7	13	73
404 Нови Град	ж	962	151	9	279	412	2	17	92
<b>404 Нови Град Укупно</b>		2.443	498	34	937	770	9	30	165
405 Оштра Лука	м	405	186	5	148	56	6		4
405 Оштра Лука	ж	214	95	6	58	47		2	6
<b>405 Оштра Лука Укупно</b>		619	281	11	206	103	6	2	10
500 Пале	м	1.029	105	14	375	337	32	6	160
500 Пале	ж	1.340	144	27	286	502	5	20	356
<b>500 Пале Укупно</b>		2.369	249	41	661	839	37	26	516
501 И. Н. Сарајево	м	564	47	1	185	219	13	10	89
501 И. Н. Сарајево	ж	694	62	12	111	317	2	4	186
<b>501 И. Н. Сарајево Укупно</b>		1.258	109	13	296	536	15	14	275
502 И. Илиџа	м	733	64	2	249	295	9	11	103
502 И. Илиџа	ж	890	64	13	185	387		16	225
<b>502 И. Илиџа Укупно</b>		1.623	128	15	434	682	9	27	328
503 Трново	м	81	18		30	20	3		10
503 Трново	ж	109	21		30	43		1	14
<b>503 Трново Укупно</b>		190	39	0	60	63	3	1	24
504 Соколац	м	780	108	3	331	236	17	7	78



504 Соколац	ж	972	128	16	265	372	1	23	167
<b>504 Соколац Укупно</b>		<b>1.752</b>	<b>236</b>	<b>19</b>	<b>596</b>	<b>608</b>	<b>18</b>	<b>30</b>	<b>245</b>
505 Рогатица	м	822	94	5	385	244	10	10	74
505 Рогатица	ж	906	133	33	226	378	1	19	116
<b>505 Рогатица Укупно</b>		<b>1.728</b>	<b>227</b>	<b>38</b>	<b>611</b>	<b>622</b>	<b>11</b>	<b>29</b>	<b>190</b>
506 Хан Пијесак	м	181	32		52	66	1	4	26
506 Хан Пијесак	ж	314	69	6	48	144		6	41
<b>506 Хан Пијесак Укупно</b>		<b>495</b>	<b>101</b>	<b>6</b>	<b>100</b>	<b>210</b>	<b>1</b>	<b>10</b>	<b>67</b>
507 Чајниче	м	370	92	1	146	97	3	2	29
507 Чајниче	ж	402	100	10	112	130		6	44
<b>507 Чајниче Укупно</b>		<b>772</b>	<b>192</b>	<b>11</b>	<b>258</b>	<b>227</b>	<b>3</b>	<b>8</b>	<b>73</b>
508 Ново Горажде	м	147	31	1	68	32	10	1	4
508 Ново Горажде	ж	86	22	1	27	28			8
<b>508 Ново Горажде Укупно</b>		<b>233</b>	<b>53</b>	<b>2</b>	<b>95</b>	<b>60</b>	<b>10</b>	<b>1</b>	<b>12</b>
509 Рудо	м	1.044	217	2	502	231	5	24	63
509 Рудо	ж	804	212	5	208	270		19	90
<b>509 Рудо Укупно</b>		<b>1.848</b>	<b>429</b>	<b>7</b>	<b>710</b>	<b>501</b>	<b>5</b>	<b>43</b>	<b>153</b>
510 Вишеград	м	772	80	6	324	254	22	6	80
510 Вишеград	ж	674	85	5	187	281	3	11	102
<b>510 Вишеград Укупно</b>		<b>1.446</b>	<b>165</b>	<b>11</b>	<b>511</b>	<b>535</b>	<b>25</b>	<b>17</b>	<b>182</b>
600 Требиње	м	1.309	127	6	486	456	17	30	187
600 Требиње	ж	1.421	146	16	336	532	2	64	325
<b>600 Требиње Укупно</b>		<b>2.730</b>	<b>273</b>	<b>22</b>	<b>822</b>	<b>988</b>	<b>19</b>	<b>94</b>	<b>512</b>
601 Љубиње	м	295	61	3	103	105	4	3	16
601 Љубиње	ж	282	45	3	94	103		11	26
<b>601 Љубиње Укупно</b>		<b>577</b>	<b>106</b>	<b>6</b>	<b>197</b>	<b>208</b>	<b>4</b>	<b>14</b>	<b>42</b>
602 Билећа	м	970	172	2	386	312	18	19	61
602 Билећа	ж	965	196	3	292	347	1	28	98
<b>602 Билећа Укупно</b>		<b>1.935</b>	<b>368</b>	<b>5</b>	<b>678</b>	<b>659</b>	<b>19</b>	<b>47</b>	<b>159</b>
603 Гацко	м	335	31	1	146	95	5	4	53
603 Гацко	ж	586	79	6	187	217		11	86
<b>603 Гацко Укупно</b>		<b>921</b>	<b>110</b>	<b>7</b>	<b>333</b>	<b>312</b>	<b>5</b>	<b>15</b>	<b>139</b>
604 Берковићи	м	221	78	1	69	55	5	3	10
604 Берковићи	ж	186	66		59	53		2	6
<b>604 Берковићи Укупно</b>		<b>407</b>	<b>144</b>	<b>1</b>	<b>128</b>	<b>108</b>	<b>5</b>	<b>5</b>	<b>16</b>
605 Невесиње	м	1.199	165	8	502	408	17	12	87
605 Невесиње	ж	1.180	179	8	362	478	1	25	127
<b>605 Невесиње Укупно</b>		<b>2.379</b>	<b>344</b>	<b>16</b>	<b>864</b>	<b>886</b>	<b>18</b>	<b>37</b>	<b>214</b>
606 Фоча	м	1.561	255	19	685	446	10	23	123
606 Фоча	ж	1.497	272	16	517	508		19	165
<b>606 Фоча Укупно</b>		<b>3.058</b>	<b>527</b>	<b>35</b>	<b>1.202</b>	<b>954</b>	<b>10</b>	<b>42</b>	<b>288</b>
607 Калиновик	м	145	30		43	48		1	23
607 Калиновик	ж	159	42	1	26	66		2	22
<b>607 Калиновик Укупно</b>		<b>304</b>	<b>72</b>	<b>1</b>	<b>69</b>	<b>114</b>	<b>0</b>	<b>3</b>	<b>45</b>
<b>Укупно</b>		<b>116.936</b>	<b>24.633</b>	<b>2.212</b>	<b>39.537</b>	<b>35.480</b>	<b>811</b>	<b>1.458</b>	<b>12.805</b>



**ПРЕГЛЕД АКТИВНИХ ТРАЖИЛАЦА ЗАПОСЛЕЊА СА III СТЕПЕНОМ СТРУЧНЕ СПРЕМЕ  
ПРЕМА СТРУКАМА И ФИЛИЈАЛАМА ЗАКЉУЧНО СА 30. 9. 2017. ГОДИНЕ**

Табела 7.

Струка	Укупно	Бања Лука	Бијељина	Добој	Приједор	И. Сарајево	Требнје
14 металци	7.070	1.759	1.363	1.309	534	1.132	973
51 трговци и сродни	6.913	1.888	1.672	1.396	410	635	912
16 механичари и машинисти	4.663	1.193	1.038	863	624	514	431
52 угоститељи и сродни	4.160	1.305	486	854	525	454	536
17 електричари и енергетичари	3.171	760	865	637	414	266	229
25 Текстилци	2.493	981	344	261	221	171	515
41 Возачи и сродни	2.056	568	455	415	191	253	174
22 Прерађивачи дрвета	1.518	594	161	224	98	359	82
29 Вршиоци личних услуга	1.362	565	133	243	247	103	71
28 Прерађивачи хране и сродни	1.068	402	211	45	334	52	24
15 монтери и инсталатери	990	392	188	186	109	47	68
18 Грађевинари	906	308	208	212	72	55	51
26 Кожари и сродни	646	307	168	143	18	8	2
63 Администратори	629	132	121	124	56	111	85
01 Пољопривредници	462	183	161	52	20	11	35
13 хемичари	390	94	86	110	36	50	14
20 Керамичари и сродни	189	30	94	23	30	8	4
03 Шумари	140	28	5	7	6	35	59
19 фарбари и сродни	132	57	28	15	10	16	6
23 Произвођачи папира	104	48	3	20	33		
11 Рудари и геолози	95	5	51	16	15		8
91 занимања разних дјелатности	78	51	2	9	9	5	2
45 посред. комуникација	62	1	49	4	1	2	5
24 Графичари и сродни	52	11	16	12		11	2
12 металурзи и минералози	51	18	19	5	2	5	2
27 Гумари и пластичари	37	18	5	4		10	
21 Стаклари	30	15	4	2	1	7	1
31 Комунална и сродна зан.	27	19	2		2	3	1
42 жељезничари и сродни	27	4	2	11	2	7	1
01 Пољопривредници-ветеринари	7	2	2	1		2	
81 здравствени радници	6	3	2	1			
02 Рибари и други	1	1					
43 бродари и сродни	1	1					
61 финансијски радници и економисти	1			1			
<b>УКУПНО</b>	<b>39.537</b>	<b>11.743</b>	<b>7.944</b>	<b>7.205</b>	<b>4.020</b>	<b>4.332</b>	<b>4.293</b>



Графикон бр. 2 Преглед стања III степена стручне спреме



**ПРЕГЛЕД АКТИВНИХ ТРАЖИЛАЦА ЗАПОСЛЕЊА СА IV СТЕПЕНОМ СТРУЧНЕ СПРЕМЕ ПО СТРУКАМА И ФИЛИЈАЛАМА ЗАКЉУЧНО СА 30. 9. 2017. ГОДИНЕ**

Табела 8.

Струка	Укупно	Бања Лука	Бијељина	Добој	Приједор	И. Сарајево	Требиње
61 финансијски радници и економисти	6.669	1.582	1.562	1.275	430	997	823
16 механичари и машинисти	4.601	1.140	827	444	345	855	990
92 гимназије	4.165	1.051	735	471	232	854	822
17 електричари и енергетичари	2.874	744	637	522	530	273	168
81 здравствени радници	1.961	369	482	493	224	194	199
52 угоститељи и сродни	1.809	530	211	393	182	336	157
01 Пољопривредници	1.696	609	409	238	246	83	111
18 Грађевинари	1.202	377	304	158	145	158	60
41 Возачи и сродни	1.155	282	252	158	145	181	137
51 трговци и сродни	1.056	328	170	292	105	75	86
63 Администратори	1.038	180	288	261	62	129	118
22 Прерађивачи дрвета	987	326	108	176	108	218	51
62 Правници	930	459	136	114	161	4	56
13 хемичари	782	210	248	107	126	65	26
03 Шумари	727	253	91	53	44	151	135
25 Текстилци	618	260	90	46	89	49	84
01 Пољопривредници-ветеринари	461	194	108	45	92	20	2
28 Прерађивачи хране и сродни	421	145	110	18	127	16	5
91 занимања разних дјелатности	369	99	66	60	43	24	77
45 посред. комуникација	267	108	89	7	14	35	14
81 здравствени радници-фармацеути	230	30	72	31	53	24	20
29 Вршиоци личних услуга	221	140	21	17	20	16	7
81 здравствени радници-стоматолози	187	34	19	49	34	29	22
11 Рудар и геолози	168	7	94	15	32	4	16
42 жељезничари и сродни	161	12	16	71	20	35	7
24 Графичари и сродни	138	75	22	10	1	21	9
71 Педагози и андрагози	134	55	20	20	29	5	5
26 Кожари и сродни	113	66	28	8	8	3	
65 Официри и сродни	89	35	14	10	7	13	10
74 Умјетници	89	47	20	6	9	3	4
44 Авијатичари и сродни	44	42				1	1
12 металурзи и минералози	37	6	20	4		4	3



23 Произвођачи папира	22	1	1	5	15		
31 Комунална и сродна зан.	20	6	4	2	1	7	
20 Керамичари и сродни	17	6	6	1	3	1	
15 монтери и инсталатери	8	3		3			2
27 Гумари и пластичари	7	6	1				
43 бродари и сродни	5	2	1				2
17 електричари и енергетичари-рачунарска техника	1	1					
21 Стаклари	1		1				
<b>УКУПНО</b>	<b>35.480</b>	<b>9.820</b>	<b>7.283</b>	<b>5.583</b>	<b>3.682</b>	<b>4.883</b>	<b>4.229</b>




**ПРЕГЛЕД АКТИВНИХ ТРАЖИЛАЦА ЗАПОСЛЕЊА СА V СТЕПЕНОМ СТРУЧНЕ СПРЕМЕ ПО СТРУКАМА И ФИЛИЈАЛАМА ЗАКЉУЧНО СА 30. 9. 2017. ГОДИНЕ**

Табела 9.

Струка	Укупно	Бања Лука	Бијељина	Добој	Приједор	И. Сарајево	Требиње
14 металци	225	44	60	48	6	40	27
16 механичари и машинисти	147	40	33	31	11	22	10
17 електричари и енергетичари	99	35	26	17	4	15	2
52 угоститељи и сродни	93	21	14	20	4	22	12
41 Возачи и сродни	91	21	23	7	1	20	19
51 трговци и сродни	60	23	17	8	3	6	3
25 Текстилци	19	14			1	3	1
18 Грађевинари	15	4	3	1	2	2	3
15 монтери и инсталатери	8	2	1	2	1	1	1
13 хемичари	7	4	1	2			
22 Прерађивачи дрвета	7	2		1	2	2	
26 Кожари и сродни	7	6		1			
28 Прерађивачи хране и сродни	6	1	1		1	2	1
23 Произвођачи папира	5	2		2	1		
24 Графичари и сродни	4	3		1			
27 Гумари и пластичари	4	4					
91 занимања разних дјелатности	3		1			1	1
12 металурзи и минералози	2		2				
19 фарбари и сродни	2			1		1	
21 Стаклари	2	1		1			



63 Администратори	2		2				
20 Керамичари и сродни	1	1					
31 Комунална и сродна зан.	1		1				
61 финансијски радници и економисти	1	1					
<b>УКУПНО</b>	<b>811</b>	<b>229</b>	<b>185</b>	<b>143</b>	<b>37</b>	<b>137</b>	<b>80</b>



**ПРЕГЛЕД АКТИВНИХ ТРАЖИЛАЦА ЗАПОСЛЕЊА СА VI СТЕПЕНОМ СТРУЧНЕ СПРЕМЕ ПО СТРУКАМА И ФИЛИЈАЛАМА ЗАКЉУЧНО СА 30. 9. 2017. ГОДИНЕ**

Табела 10.

Струка	Укупно	Бања Лука	Бијељина	Добој	Приједор	И. Сарајево	Требиње
61 Финансијски радници и економисти	536	106	179	53	44	88	66
62 Правници	139	36	26	10	5	34	28
64 Организатори и сродни	118	57	7	10	35	4	5
16 машински	94	23	16	22	9	10	14
52 туризам, угоститељи и сродни	85	5	7	2		11	60
25 Текстилци	41	12	4	5	3	4	13
01 Пољопривредници	37	5	14	14	1	3	
71 Педагози и андрагози-физичко васп., тренери и сл	36	8	10	3	1	6	8
71 Педагози и андрагози-предшколско	36	7	8	2	2	4	13
18 Грађевинари	28	8	10	2	3	1	4
72 Радници природних наука-информатичари	28	2	4	20	1	1	
81 здравствени радници-терапеути	26	1	9	2	9		5
71 Педагози и андрагози-српски и слично	23	13	2			1	7
17 електричари и енергетичари	22	5	4	6	2	2	3
81 социјални радници	18	2	5	4		3	4
41 Саобраћајни и сродни	17	6	4	2	1	3	1
81 здравствени радници	16	2	1	1	6	5	1
13 хемичари	14	1	9	1		1	2
45 посред. комуникација	14	3	3		2	4	2
81 здравствени радници-медицинске сестре	14	2	2	3	2	5	
71 Педагози и андрагози-историја и географија	13	6	1				6
81 здравствени радници-санитарни	12	1	1	1	7	1	1
91 заштита на раду	12	9	3				
12 металурзи и минералози	11	1	4		4	1	1
71 Педагози и андрагози-разредна	9	7				1	1



настава							
71 Педагози и андрагози-хемија и домаћинство	8		3			4	1
81 здравствени радници-стоматолози	7			2			5
31 Комунална и сродна зан.	6	4				1	1
26 Кожари и сродни	5	3		2			
63 Администратори	5	3		1	1		
24 Графичари и сродни	4			1	2		1
43 бродари и сродни	4	1					3
18 Грађевинари-геодети	2		1			1	
22 Прерађивачи дрвета	2					1	1
28 Прерађивачи хране и сродни	2		1			1	
71 Педагози и андрагози-биологија и хемија	2			1		1	
01 Пољопривредници-ветеринари	1		1				
29 козметичар, масер, естетичар	1					1	
71 Педагози и андрагози-енглески	1					1	
71 Педагози и андрагози-физике и талијанског	1					1	
71 Педагози и андрагози-географија	1	1					
71 Педагози и андрагози-ликовно	1				1		
71 Педагози и андрагози-практична настава	1			1			
71 Педагози и андрагози-стручно теоретски	1		1				
71 Педагози и андрагози-техничко и хемија	1		1				
71 Педагози и андрагози-васпитач	1				1		
72 Радници природних наука-еколози	1	1					
72 Радници природ. наука-математичари	1					1	
<b>Укупно</b>	<b>1.458</b>	<b>341</b>	<b>341</b>	<b>171</b>	<b>142</b>	<b>206</b>	<b>257</b>



**ПРЕГЛЕД АКТИВНИХ ТРАЖИЛАЦА ЗАПОСЛЕЊА СА VII СТЕПЕНОМ СТРУЧНЕ СПРЕМЕ ПО СТРУКАМА И ФИЛИЈАЛАМА ЗАКЉУЧНО СА 30. 9. 2017. ГОДИНЕ**

Табела 11.

Струка	Укупно	Бања Лука	Бијељина	Добој	Приједор	И. Сарајево	Требиње
61 Финансијски радници и економисти	3.203	912	919	318	188	588	278
62 Правници	1.701	598	415	164	107	251	166



71 Педагози и андрагози-разредна настава	717	185	221	115	40	104	52
01 Пољопривредници	523	234	69	52	21	97	50
71 Педагози и андрагози-физичко васп.,тренери и сл	399	96	82	36	26	101	58
71 Педагози и андрагози-енглески	319	87	71	48	19	63	31
71 Педагози и андрагози-предшколско	306	109	130	25	19	9	14
71 Педагози и андрагози-српски и слично	233	98	30	20	16	48	21
71 Друштвене науке- педагог	230	82	20	24	15	62	27
72 Радници природних наука-информатичари	226	64	63	24	39	13	23
71 Друштвене науке-психолог	225	84	34	22	5	60	20
73 Друштвене науке-новинар	200	79	15	14	9	59	24
81 здравствени радници-љекари	197	90	31	14	20	13	29
41 Саобраћајни и сродни	195	35	34	94	7	16	9
71 Радници природних наука-географија	182	70	20	8	13	56	15
91 криминалистика, безбједност и сл	176	4	21	18	2	97	34
81 здравствени радници-стоматолози	169	62	18	11	17	22	39
81 здравствени радници-санитарни	160	69	6	14	60	3	8
72 Радници природних наука-екологија	155	87	21	12	13	6	16
81 здравствени радници-терапеути	152	84	9	24	16	7	12
16 машински	146	34	20	23	9	27	33
73 Друштвене науке-политолог	145	62	24	8	17	20	14
81 социјални радници	129	67	10	16	20	8	8
17 електричари и енергетичари	124	15	30	11		33	35
13 хемичари	122	27	53	14	11	8	9
71 Друштвене науке-историчар	114	47	10	14	7	18	18
18 Грађевинари-архитекте	100	61	10	6	4	12	7
91 инжињер менаџер	98	2	13		17	9	57
52 туризам,угоститељи и сродни	96	18	11	8	3	14	42
81 здравствени радници-фармацеути	95	31	28	9	8	13	6
03 Шумари	90	26	24	3	15	15	7
18 Грађевинари-геодети	89	39	20	6	8	3	13
81 здравствени радници-лаборанти	89	33	7	8	38		3
18 Грађевинари	85	32	24	8	2	6	13
28 Прерађивачи хране и сродни	85	43	11	7	10	2	12
81 здравствени радници	78	21	7	11	20	2	17
71 Педагози и андрагози-филозофије и социологије	72	34	7	5	5	14	7
63 Администратори	66	27	14	2	15	7	1
71 Друштвене науке- дефектолог	64	1	14	8	1	10	30
71 Педагози и андрагози-филозофије	62	26	5	6	5	13	7
72 Радници природних наука-просторни планер	62	50	1	4	4	2	1
71 Педагози и андрагози-информатика	55	12	24	6	5	5	3
72 Радници природних наука-биолози	54	17	12	6	3	9	7
81 здравствени радници-медицинске сестре	53	8	18	5	8	2	12
73 Друштвене науке-социолог	50	8	4	3	2	21	12
74 Умјетници-дизајнери	47	23	10	7	1	3	3
45 посред.комуникација	45	6	7	25	3	3	1



71 Педагози и андрагози-српски и италијански	45	36			6	1	2
11 Рудари	43	1	16		22		4
74 Умјетници-вајари,сликари,графичари	36	11	1	3	3	3	15
73 Друштвене науке-компаративист,библиотекар	35		2	1		17	15
71 Педагози и андрагози-биологија	33	16	4	4		1	8
64 Организатори и сродни	32	8	7	4	6		7
74-Умјетници-музичари	31	10	5	1	1	12	2
71 Педагози и андрагози-ликовно	30	25		2	2	1	
72 Радници природних наука-географија	29	20	4	3		1	1
73 Друштвене науке-музиколог	28	7	12			6	3
73 друштвене науке-теолог	27	7	3	7	1	7	2
01 Пољопривредници-ветеринари	22	3	6	6	1	4	2
24 Графичари и сродни	22	7	7	1	1	3	3
71 Педагози и андрагози-њемачки	22	9	2	6	1	3	1
71 Педагози и андрагози-социологија	22	17	1		1		3
73 Друштвене науке-комуниколог	22	14	1	2		5	
42 жељезничари и сродни	21	2	1	17	1		
71 Педагози и андрагози-одбрана и заштита	16	2	3	3	3	3	2
71 Педагози и андрагози-француски	15	5	2	2		2	4
71 Педагози и андрагози-хемија	15	9	2	1	1		2
74 Умјетници	15	8	4		3		
25 Текстилци	14	10		1	1		2
71 Педагози и андрагози-турски,арапски и сл.	13	1	4	2		5	1
29 козметичар,масер,естетичар	12	8			4		
71 Педагози и андрагози-историја и латински	12	7	3			2	
71 Педагози и андрагози-математика,информатика	12	4	1	2	1		4
74-Умјетници-драмски	12	6		2	1	2	1
91 заштита на раду	12	1	6	1	1	2	1
22 Прерађивачи дрвета	11	3	3	1	3	1	
71 Педагози и андрагози-математика	11	2	3	2		4	
11 Геолози	10	1	5			1	3
65 Официри и сродни	10	3	4	1	1		1
71 Друштвене науке-филолог	10	1	7		2		
71 Педагози и андрагози-разредна И енглески	10		9	1			
71 Педагози и андрагози-руски и српски	10	1			1	7	1
73 Друштвене науке-односи с јавношћу	10	3	1	1		2	3
71 Педагози и андрагози-математика,физика	9	1	4	1		3	
71 Педагози и андрагози-учитељи	8		1	1		4	2
71 Педагози и андрагози-талијански	7	3	1	1	1	1	
71 Педагози и андрагози-заштита околине	7	5			2		
74-Умјетници-организатори	6	1	1		1	1	2
71 Педагози и андрагози-кинески	5	1	2			1	1
03 Шумари/пољопр-пејза`на архит.	4		2	1			1
12 металурзи и минералози	4	1	1	1	1		
72 Радници природних наука-математичари	4		1		1	1	1



73 Друштвене науке-археолог	4	2				1	1
71 Друштвене науке-историчар и географ	3						3
71 Педагози и андрагози-енглески и кинески	3	1				2	
71 Педагози и андрагози-физика	3			2		1	
71 Педагози и андрагози-музика	3		1				2
71 Педагози и андрагози-руски и сл.	3	1				1	1
73 Друштвене науке-етнолог	3	1	2				
71 Педагози и андрагози-демократија	2		1				1
71 Педагози и андрагози--енгл, њем.	2		2				
71 Педагози и андрагози-разредна и дом.језик	2		1				1
71 Педагози и андрагози-техничко образовање	2		2				
72 Радници природних наука-физичари	2		1	1			
71 Педагози и андрагози-грчки и латински	1			1			
71 Педагози и андрагози-украјински	1				1		
73 Друштвене науке-историчар	1						1
91 инжењер енергетска ефикасност	1						1
91 занимања разних дјелатност-љ.ресурси,информатика,односи с јавн.	1	1					
91 занимања разних дјелатност-менаџер	1			1			
<b>Укупно</b>	<b>12.805</b>	<b>4.185</b>	<b>2.799</b>	<b>1.373</b>	<b>968</b>	<b>2.065</b>	<b>1.415</b>



**ПРЕГЛЕД ПРИЈАВЉЕНИХ ЛИЦА НА ЕВИДЕНЦИЈУ ПО СТЕПЕНУ СТРУЧНЕ СПРЕМЕ, ПОЛУ И ФИЛИЈАЛАМА ЗА СЕПТЕМБАР 2017. ГОДИНЕ**

Табела 12.

Степен стручне спреме	Пол	Укупно	Бања Лука	Бијељина	Добој	Приједор	И. Сарајево	Требиње
1.НК	м	451	157	109	100	49	19	17
1.НК	ж	436	142	98	92	48	16	40
<b>1.НК Укупно</b>		887	299	207	192	97	35	57
2. ПК/НСС	м	29	5	10	8	6		
2. ПК/НСС	ж	38	10	17	7	3	1	
<b>2. ПК/НСС Укупно</b>		67	15	27	15	9	1	0
3.КВ	м	1.127	404	235	192	144	67	85
3.КВ	ж	572	240	94	98	61	30	49
<b>3.КВ Укупно</b>		1.699	644	329	290	205	97	134
4.ССС	м	1.057	391	188	164	120	100	94



4.ССС	ж	1.136	399	201	194	149	92	101
<b>4.ССС Укупно</b>		<b>2.193</b>	<b>790</b>	<b>389</b>	<b>358</b>	<b>269</b>	<b>192</b>	<b>195</b>
5.ВКВ	м	12	5	5	1		1	
5.ВКВ	ж	1	1					
<b>5.ВКВ Укупно</b>		<b>13</b>	<b>6</b>	<b>5</b>	<b>1</b>	<b>0</b>	<b>1</b>	<b>0</b>
6.ВШС	м	18	10	2	1	2	1	2
6.ВШС	ж	23	5	5	1	5	2	5
<b>6.ВШС Укупно</b>		<b>41</b>	<b>15</b>	<b>7</b>	<b>2</b>	<b>7</b>	<b>3</b>	<b>7</b>
7.ВСС	м	329	105	68	45	26	43	42
7.ВСС	ж	612	217	117	81	39	75	83
<b>7.ВСС Укупно</b>		<b>941</b>	<b>322</b>	<b>185</b>	<b>126</b>	<b>65</b>	<b>118</b>	<b>125</b>
<b>УКУПНО</b>		<b>5.841</b>	<b>2.091</b>	<b>1.149</b>	<b>984</b>	<b>652</b>	<b>447</b>	<b>518</b>

**ПРЕГЛЕД БРОЈА ПРИЈАВЉЕНИХ НА ЕВИДЕНЦИЈУ ПРЕМА РАЗЛОЗИМА ПРИЈАВЉИВАЊА ЗА СЕПТЕМБАР 2017. ГОДИНЕ**

Табела 13.

Филијала	Пол	1. Без стажа			2. Већ био запослен - са стажом (Разлог престанка РО)								Укупно пријављених на евиденцију
		Први пут на евиденцији	Пријављивање из неактивности	Укупно без стажа	Стечај	Престанак рада послодавца	Технолошки вишак (орг. промјене)	Престанак рада на одређено	Изјава радника-послодавца о прекиду РО	Споразумни прекид РО	Остали разлози	Укупно са стажом	
Бања Лука	м	261	103	364	5	51	95	212	59	272	19	713	1.077
Бања Лука	ж	248	87	335	2	43	105	262	39	218	10	679	1.014
Бијељина	м	138	66	204	10	33	60	165	32	105	8	413	617
Бијељина	ж	145	62	207	3	22	79	140	14	63	4	325	532
Добој	м	133	49	182	1	17	55	108	66	77	5	329	511
Добој	ж	134	52	186	1	29	39	96	53	64	5	287	473
Приједор	м	67	39	106		17	22	83	12	103	4	241	347
Приједор	ж	78	21	99	2	13	21	72	11	86	1	206	305
И. Сарајево	м	43	22	65	1	24	31	62	5	39	4	166	231
И. Сарајево	ж	49	22	71	2	15	27	67	3	31		145	216
Требиње	м	62	14	76	1	20	25	76	6	33	3	164	240
Требиње	ж	48	18	66		15	14	155	4	21	3	212	278
<b>УКУПНО</b>		<b>1.406</b>	<b>555</b>	<b>1.961</b>	<b>28</b>	<b>299</b>	<b>573</b>	<b>1.498</b>	<b>304</b>	<b>1.112</b>	<b>66</b>	<b>3.880</b>	<b>5.841</b>

**ПРЕГЛЕД ПО ДЈЕЛАТНОСТИМА ПРИЈАВЉЕНИХ СА РАДНИМ ИСКУСТВОМ НА ЕВИДЕНЦИЈУ ЗА СЕПТЕМБАР 2017. ГОДИНЕ**

Табела 14.

ДЈЕЛАТНОСТ	1. НК		2. ПК/НСС		3. КВ		4. ССС		5. ВКВ		6. ВШС		7. ВСС		Укупно
	м	ж	м	ж	м	ж	м	ж	м	ж	м	ж	м	ж	
A Пољопривреда, лов и шумарство	23	7	2	2	43	15	28	19				1	8	3	<b>151</b>
B Рибарство	1						1								<b>2</b>
C Рударство	1				6	1	3	1					2		<b>14</b>
D Прерађивачка индустрија	69	121	5	7	215	148	148	144	4		3	6	24	28	<b>922</b>



E	Снабдијевање електричном енергијом, гасом и водом		1			6	1	7	2				5	6	<b>28</b>	
F	Грађевинарство	65	1	9		114	2	55	10	2		1	1	18	10	<b>288</b>
G	Трговина	24	20	2	3	133	116	104	256	1		3	7	23	67	<b>759</b>
H	Угоститељство	28	38	1	11	107	81	97	89	4		1	2	14	17	<b>490</b>
I	Саобраћај, складиштење и везе	5	4			44		23	5			1		3	2	<b>87</b>
J	Финансијско посредовање					2	1	3	6					6	15	<b>33</b>
K	Пословање некретностима, изнајмљивање и пословне услуге	2	1	1	1	7	4	11	10			1	1	6	12	<b>57</b>
L	Јавна управа и одбрана; обавезно социјално осигурање				1	5	2	19	6			1	2	16	33	<b>85</b>
M	Образовање		5			6	11	8	15			1		35	119	<b>200</b>
N	Здравствена и социјална заштита		1		1	4	3	6	28					13	30	<b>86</b>
O	Остале јавне, друштвене, социјалне и личне услужне дјелатности	53	25	5	5	147	80	119	104	1	1	5	2	56	74	<b>677</b>
P	Приватна домаћинства са запосленим лицима															<b>0</b>
Q	Екстериторијалне организације и тијела					1										<b>1</b>
0	Непознато															<b>0</b>
<b>Укупно</b>		<b>271</b>	<b>224</b>	<b>25</b>	<b>31</b>	<b>840</b>	<b>465</b>	<b>632</b>	<b>695</b>	<b>12</b>	<b>1</b>	<b>17</b>	<b>22</b>	<b>229</b>	<b>416</b>	<b>3.880</b>

## ПРЕГЛЕД РАЗЛОГА ПРЕСТАНКА ВОЂЕЊА ЕВИДЕНЦИЈЕ ЗА СЕПТЕМБАР 2017. ГОДИНЕ

Табела 15.

Разлог престанка вођења евиденције	Пол	Укупно	Бања Лука	Бијељина	Добој	Приједор	И. Сарајево	Требиње
Запослење	м	2.024	778	316	402	271	157	100
Запослење	ж	2.036	789	295	400	218	195	139
Запослење укупно		4.060	1.567	611	802	489	352	239
Обављање приватне дјелатности	м	37	16	4	4	7	2	4
Обављање приватне дјелатности	ж	25	8	4	4	5	3	1
Обављање приватне дјелатности укупно		62	24	8	8	12	5	5
СТИЦАЊЕ УСЛОВА ЗА ПЕНЗИЈУ	м	9	2	1	2	2	2	
СТИЦАЊЕ УСЛОВА ЗА ПЕНЗИЈУ	ж	13	1	1	4	4	1	2



Стицање услова за пензију укупно		22	3	2	6	6	3	2
Трајна неспособност за рад	м	211	58	35	43	30	30	15
Трајна неспособност за рад	ж	113	29	17	24	14	14	15
Трајна неспособност за рад укупно		324	87	52	67	44	44	30
Стицање вишег степена стручне спреме	м	24	7	10	7			
Стицање вишег степена стручне спреме	ж	9	7		2			
Стицање вишег степена стручне спреме укупно		33	14	10	9	0	0	0
Нередовно јављање	м	37	10	17	5	2	1	2
Нередовно јављање	ж	39	19	7	8	2	2	1
Нередовно јављање укупно		76	29	24	13	4	3	3
Издржавање казне затвора	м	995	384	189	224	169	11	18
Издржавање казне затвора укупно	ж	668	276	142	130	103	8	9
Преселење		1.663	660	331	354	272	19	27
Преселење	м	4	1			2	1	
Преселење укупно		4	1	0	0	2	1	0
Смрт	м	94	8	22	25	29	7	3
Смрт	ж	159	34	33	43	25	15	9
Смрт укупно		253	42	55	68	54	22	12
Носилац комерц. пољоп. газдинства	м	26	6	3	5	5	5	2
Носилац комерц. пољоп. газдинства	ж	11	3	1	4		1	2
Носилац комерц. пољоп. газдинства укупно		37	9	4	9	5	6	4
Одбијање запослења у свом занимању	м	2			1			1
Одбијање запослења у свом занимању	ж	4			3			1
Одбијање запослења у свом занимању укупно		6	0	0	4	0	0	2
Остали Законски разлози	м	127	60	10	4	1	21	31
Остали Законски разлози	ж	138	67	14	6	4	21	26
Остали Законски разлози укупно		265	127	24	10	5	42	57
<b>Укупно</b>		<b>6.805</b>	<b>2.563</b>	<b>1.121</b>	<b>1.350</b>	<b>893</b>	<b>497</b>	<b>381</b>

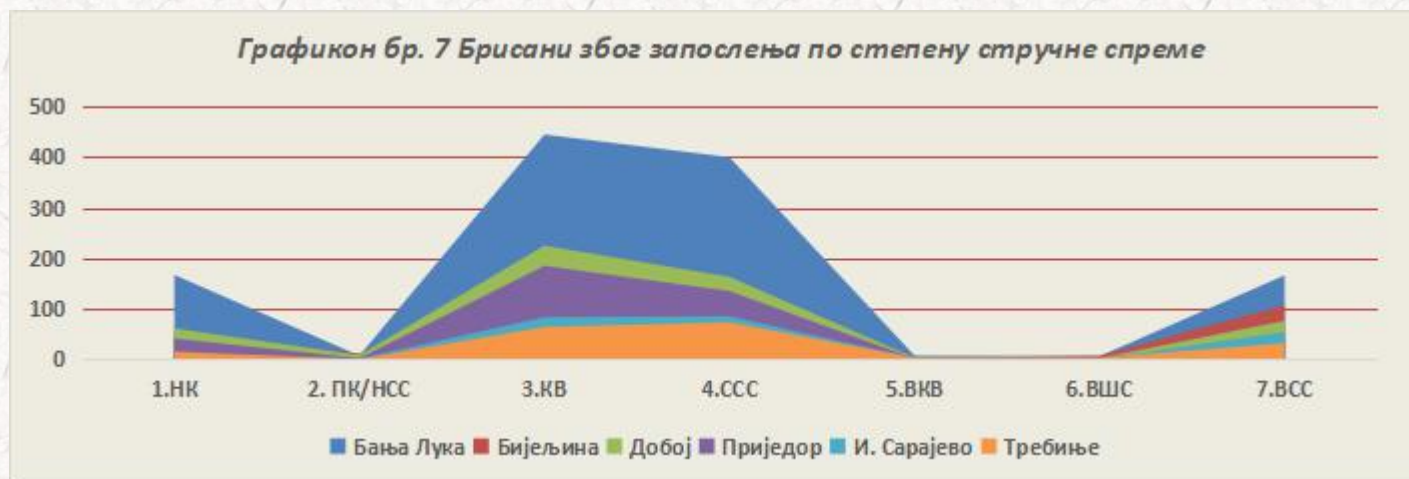
**ПРЕГЛЕД БРИСАНИХ ЛИЦА СА ЕВИДЕНЦИЈЕ ЗБОГ ЗАПОСЛЕЊА И ОБАВЉАЊА САМОСТАЛНЕ ДЈЕЛАТНОСТИ ПО СТЕПЕНУ СТРУЧНЕ СПРЕМЕ, ПОЛУ И ФИЛИЈАЛАМА ЗА СЕПТЕМБАР 2017. ГОДИНЕ**

Табела 16.

Степен стручне спреме	Пол	Укупно	Бања Лука	Бијељина	Добој	Приједор	И. Сарајево	Требиње
1. НК	м	231	80	41	62	28	12	8
1. НК	ж	157	71	22	40	14	7	3
<b>1. НК Укупно</b>		<b>388</b>	<b>151</b>	<b>63</b>	<b>102</b>	<b>42</b>	<b>19</b>	<b>11</b>
2. ПК/НСС	м	13	8	1	3	1		
2. ПК/НСС	ж	15	6	5	3		1	



<b>2. ПК/НСС Укупно</b>		28	14	6	6	1	1	0
3. КВ	м	846	326	129	173	134	44	40
3. КВ	ж	378	169	35	81	39	33	21
<b>3. КВ Укупно</b>		1.224	495	164	254	173	77	61
4. ССС	м	615	254	72	120	83	55	31
4. ССС	ж	631	251	100	130	75	50	25
<b>4. ССС Укупно</b>		1.246	505	172	250	158	105	56
5. ВКВ	м	19	7	5	2	2	3	
5. ВКВ	ж	2	1				1	
<b>5. ВКВ Укупно</b>		21	8	5	2	2	4	0
6. ВШС	м	18	8	3	2	3	2	
6. ВШС	ж	25	7	8	2	5	1	2
<b>6. ВШС Укупно</b>		43	15	11	4	8	3	2
7. ВСС	м	319	111	69	44	27	43	25
7. ВСС	ж	853	292	129	148	90	105	89
<b>7. ВСС Укупно</b>		1.172	403	198	192	117	148	114
<b>Укупно</b>		<b>4.122</b>	<b>1.591</b>	<b>619</b>	<b>810</b>	<b>501</b>	<b>357</b>	<b>244</b>



**ПРЕГЛЕД СТАЊА БРИСАНИХ ЛИЦА СА ЕВИДЕНЦИЈЕ ЗБОГ ЗАПОСЛЕЊА И ОБАВЉАЊА ПРИВАТНЕ ДЈЕЛАТНОСТИ ПО ДЈЕЛАТНОСТИ ЗАПОСЛЕЊА, ФИЛИЈАЛАМА И ПОЛУ ЗА СЕПТЕМБАР 2017. ГОДИНЕ**

Табела 17.

Дјелатност		Филијала												Укупно
		Бања Лука		Бијељина		Добој		Приједор		И. Сарајево		Требиње		
		м	ж	м	ж	м	ж	м	ж	м	ж	м	ж	
A	Пољопривреда, лов и шумарство	13	3	3	1	8	2	1	1	15	3	1		<b>51</b>
B	Рибарство													<b>0</b>
C	Рударство			10	5	4		1		2				<b>22</b>
D	Прерађивачка индустрија	215	201	62	40	108	120	80	35	35	12	17	7	<b>932</b>



E	Снабдијевање електричном енергијом, гасом и водом	4		1		2				1	2	8	5	<b>23</b>
F	Грађевинарство	85	8	52	6	66	3	15		19		15	2	<b>271</b>
G	Трговина	78	105	42	83	60	47	23	44	12	42	16	21	<b>573</b>
H	Угоститељство	36	39	9	10	21	21	23	15	10	15	8	7	<b>214</b>
I	Саобраћај, складиштење и везе	51	7	19	1	21	1	40	2	7		5	2	<b>156</b>
J	Финансијско посредовање	4	3		1	2	7	1		1	2		1	<b>22</b>
K	Пословање некретнинама, изнајмљивање и пословне услуге	20	8	8	4	4		11	2	1		1		<b>59</b>
L	Јавна управа и одбрана; обавезно социјално осигурање	9	9	13	20	13	13	3	7	9	9	6	8	<b>119</b>
M	Образовање	60	214	34	78	20	124	11	79	16	78	14	77	<b>805</b>
N	Здравствена и социјална заштита	9	35	3	9	6	22	1	5	7	6	3	6	<b>112</b>
O	Остале јавне, друштвене, социјалне и личне услужне дјелатности	210	165	60	37	71	44	68	33	23	29	9	4	<b>753</b>
P	Приватна домаћинства са запосленим лицима											1		<b>1</b>
Q	Екстериторијалне организације и тијела									1				<b>1</b>
0	Непознато			4	4									<b>8</b>
<b>Укупно</b>		<b>794</b>	<b>797</b>	<b>320</b>	<b>299</b>	<b>406</b>	<b>404</b>	<b>278</b>	<b>223</b>	<b>159</b>	<b>198</b>	<b>104</b>	<b>140</b>	<b>4.122</b>

**ПРЕГЛЕД СТАЊА БРИСАНИХ ЛИЦА СА ЕВИДЕНЦИЈЕ ЗБОГ ЗАПОСЛЕЊА И ОБАВЉАЊА ПРИВАТНЕ ДЈЕЛАТНОСТИ ПО ДЈЕЛАТНОСТИ ЗАПОСЛЕЊА, ПОЛУ И СТЕПЕНУ СТРУЧНЕ СПРЕМЕ ЗА СЕПТЕМБАР 2017. ГОДИНЕ**

Табела 18.

Назив	1. НК		2. ПК/НСС		3. КВ		4. ССС		5. ВКВ		6. ВШС		7. ВСС		Укупно
	М	Ж	М	Ж	М	Ж	М	Ж	М	Ж	М	Ж	М	Ж	
A Пољопривреда, лов и шумарство	11	2	1		14		10	4	1				4	4	<b>51</b>
B Рибарство															<b>0</b>
C Рударство	3	1			10	2	2	1			1		1	1	<b>22</b>
D Прерађивачка индустрија	72	66	1	5	248	151	158	175	5		5	1	28	17	<b>932</b>



E	Снабдијевање електричном енергијом, гасом и водом	3				5	2	7	1				1	4	23	
F	Грађевинарство	49		5		127	3	57	5	1		2	11	11	271	
G	Трговина	16	21	1	2	105	85	90	187			1	8	18	39	573
H	Угоститељство	10	16		4	37	28	54	53	2	1		4	5	214	
I	Саобраћај, складиштење и везе	4				92	1	38	7	2			7	5	156	
J	Финансијско посредовање					1		3	5				4	9	22	
K	Пословање некретнинама, изнајмљивање и пословне услуге	6	2			13		13	5				13	7	59	
L	Јавна управа и одбрана; обавезно социјално осигурање					3	2	21	17	1			4	28	43	119
M	Образовање	2	13			5	25	16	37	1		4	4	127	571	805
N	Здравствена и социјална заштита		6		1	6	6	10	32				1	13	37	112
O	Остале јавне, друштвене, социјалне и личне услужне дјелатности	55	30	5	3	178	73	134	99	6	1	4	7	59	99	753
P	Приватна домаћинства са запосленим лицима													1		1
Q	Екстериторијалне организације и тијела											1				1
0	Непознато					2		2	3						1	8
<b>Укупно</b>		<b>231</b>	<b>157</b>	<b>13</b>	<b>15</b>	<b>846</b>	<b>378</b>	<b>615</b>	<b>631</b>	<b>19</b>	<b>2</b>	<b>18</b>	<b>25</b>	<b>319</b>	<b>853</b>	<b>4.122</b>

**КОРИСНИЦИ НОВЧАНЕ НАКНАДЕ, КОРИСНИЦИ ПЕНЗИЈСКО-ИНВАЛИДСКОГ ОСИГУРАЊА И КОРИСНИЦИ ЗДРАВСТВЕНОГ ОСИГУРАЊА ЗАКЉУЧНО СА 30. 9. 2017. ГОДИНЕ**

Табела 19.

Филијала	Септембар 2017.			Септембар 2016.		
	Корисници новчане накнаде	Корисници пензијско-инвалидског осигурања	Корисници здравственог осигурања – Буџет	Корисници новчане накнаде	Корисници пензијско-инвалидског осигурања	Корисници здравственог осигурања – Буџет
Бања Лука	572	924	55.460	791	1.052	57.863
Бијељина	257	384	30.692	135	216	32.301
Добој	315	403	23.413	336	418	24.460



Приједор	133	237	22.099	160	238	22.652
Сарајево	109	211	10.669	134	215	10.966
Требиње	184	348	8.986	110	230	9.263
<b>Укупно</b>	<b>1.570</b>	<b>2.507</b>	<b>151.319</b>	<b>1.666</b>	<b>2.369</b>	<b>157.505</b>



**ПРЕГЛЕД НЕЗАПОСЛЕНИХ ЛИЦА СА ИНВАЛИДИТЕТОМ – АКТИВНА ПОНУДА ПРЕМА СТАТУСУ ИНВАЛИДНОСТИ И ФИЛИЈАЛАМА ЗАКЉУЧНО СА 30. 9. 2017. ГОДИНЕ**

Табела 20.

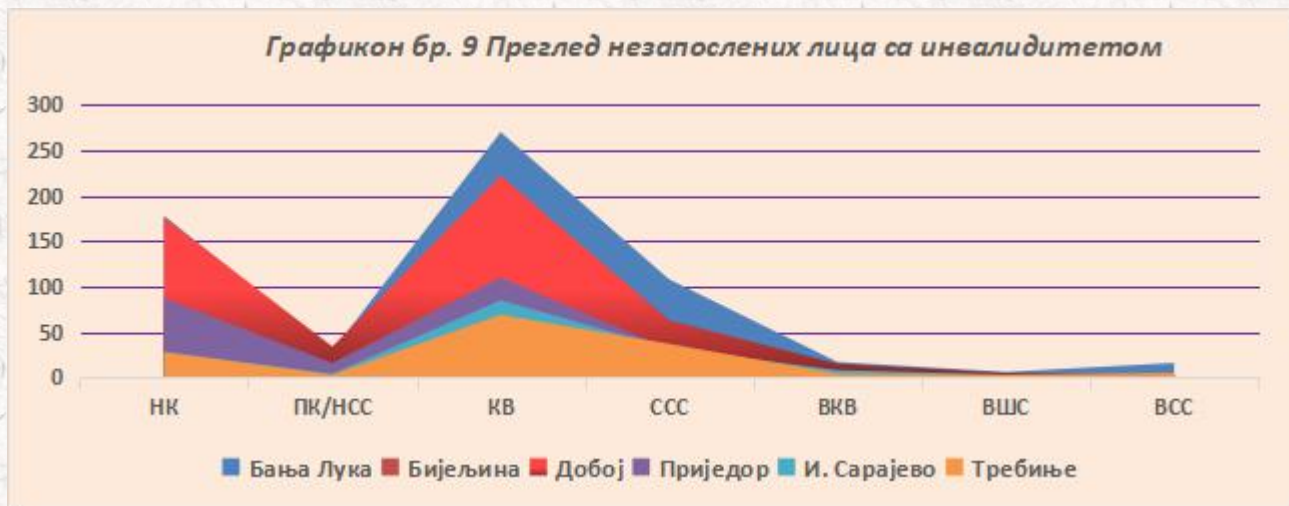
ФИЛИЈАЛА							
Статус инвалидности	Укупно	Бања Лука	Бијељина	Добој	Приједор	И. Сарајево	Требиње
1. Ратни војни инвалид	1.526	514	189	398	182	124	119
2. Војномирнодоп. инвалид	16	7	1	4	3	1	
3. Инвалид рада	14	5	2	1	3	1	2
4. Категоризована инвал.	157	48	33	34	29	6	7
5. Цивилна жртва рата	36	7	3	11	3	9	3
6. Остали инвалиди	64	15	8	8	10	12	11
<b>Укупно лица са Инвалидитетом</b>	<b>1.813</b>	<b>596</b>	<b>236</b>	<b>456</b>	<b>230</b>	<b>153</b>	<b>142</b>



**ПРЕГЛЕД НЕЗАПОСЛЕНИХ ЛИЦА СА ИНВАЛИДИТЕТОМ – АКТИВНА ПОНУДА ПО СТЕПЕНУ СТРУЧНЕ СПРЕМЕ И ФИЛИЈАЛАМА ЗАКЉУЧНО СА 30. 9. 2017. ГОДИНЕ**

Табела 21.

ФИЛИЈАЛА							
Назив	Укупно	Бања Лука	Бијељина	Добој	Приједор	И. Сарајево	Требиње
1.НК	537	169	65	163	78	29	33
2. ПК/НСС	88	29	14	27	12	4	2
3.КВ	811	253	120	194	102	80	62
4.ССС	272	109	24	53	28	25	33
5.ВКВ	54	16	9	13	4	8	4
6.ВШС	22	8	2	4	2	3	3
7.ВСС	29	12	2	2	4	4	5
<b>Укупно</b>	<b>1813</b>	<b>596</b>	<b>236</b>	<b>456</b>	<b>230</b>	<b>153</b>	<b>142</b>



**ПРЕГЛЕД ИЗДАТИХ РАДНИХ ДОЗВОЛА ПО ФИЛИЈАЛАМА ЗА СЕПТЕМБАР 2017. ГОДИНЕ**

Табела 22.

Издате радне дозволе	Тип дозволе		Укупно
	Нова	Продужење	
<b>Филијала</b>			
Бања Лука	2	10	12
Бијељина	10	11	21
Добој	5	10	15
Источно Сарајево	4	2	6
Приједор		2	2
Требиње	2	3	5
<b>Укупно</b>	<b>23</b>	<b>38</b>	<b>61</b>



## ИЗВОР ПОДАТАКА И МЕТОДОЛОШКА ОБЈАШЊЕЊА

Извор података који се користе у изради Статистичког прегледа јесте Завод за запошљавање Републике Српске.

Подаци се прикупљају и обрађују мјесечно и објављују почетком актуелног за претходни мјесец.

## ОБЈАШЊЕЊЕ ПОЈМОВА

**1. НЕЗАПОСЛЕНО ЛИЦЕ** је лице пријављено на евиденцију Завода за запошљавање, старости од 15 до 65 година, способно или ограничено способно за рад, које није у радном односу или које на други начин није остварило право на рад.

**2. ЛИЦА КОЈА ПРВИ ПУТ ТРАЖЕ ЗАПОСЛЕЊЕ** су евидентирана лица у бироима Завода која раније нису била у радном односу.

**3. НЕЗАПОСЛЕНА ЛИЦА ЗБОГ ПРЕСТАНКА РАДА ПОСЛОДАВАЦА** су евидентирана лица у бироима за запошљавање која су остала без посла због престанка рада организација и послодаваца.

**4. КОРИСНИЦИ НОВЧАНЕ НАКНАДЕ** су незапослена лица евидентирана у републичким бироима која су према одредбама Закона остварила ово право.

**5. НОВОПРИЈАВЉЕНА ЛИЦА КОЈА ПРВИ ПУТ ТРАЖЕ ЗАПОСЛЕЊЕ** су лица која се републичким бироима пријављују први пут због запослења у текућем мјесецу.

**6. ЗАПОСЛЕНИ СА ЕВИДЕНЦИЈЕ ФИЛИЈАЛА ЗА ЗАПОШЉАВАЊЕ** су лица која су се запослила у земљи или иностранству током извјештајног мјесеца, а била су евидентирана у службама.

**7. ПОТРЕБЕ ЗА РАДНИЦИМА** представљају број тражених радника и приправника за непопуњена и новоотворена радна мјеста која послодавци пријављују бироима у току извјештајног мјесеца.

**8. РЕАЛИЗОВАНЕ ПРИЈАВЕ О ПОТРЕБАМА ЗА РАДНИЦИМА** представљају број запослених радника и приправника према извјештају о заснивању радног односа, који послодавци достављају бироима током извјештајног мјесеца.

## СКРАЋЕНИЦЕ

**Ж** - Жене

**М** - Мушкарци

**РО** - Радни однос

**НК** - Неквалификовани радник

**ПК** - Полуквалификовани радник

**КВ** - Квалификовани радник

**ВКВ** - Висококвалификовани радник

**ССС** - Средња стручна спрема

**ВШС** - Виша стручна спрема

**ВСС** - Висока стручна спрема



## **КОНТАКТ**

### **ЦЕНТРАЛНА СТРУЧНА СЛУЖБА**

#### **КАБИНЕТ ДИРЕКТОРА**

Адреса: Српских ратника 30, 71420 Пале

Телефон: 057/223-107; 226-714; 227-550

Email: [kabinet@zzzrs.net](mailto:kabinet@zzzrs.net)

#### **СЕКТОР ЗА ПОСРЕДОВАЊЕ И АКТИВНЕ МЈЕРЕ ЗАПОШЉАВАЊА**

Адреса: Српских ратника 30, 71420 Пале

Телефон: 057/200-460

Email: [aktivnemjere@zzzrs.net](mailto:aktivnemjere@zzzrs.net); [posredovanje@zzzrs.net](mailto:posredovanje@zzzrs.net)

#### **СЕКТОР ЗА ПРАВНЕ, ОПШТЕ И КАДРОВСКЕ ПОСЛОВЕ**

Адреса: Српских ратника 30, 71420 Пале

Телефон: 057/225-873

Email: [spp@zzzrs.net](mailto:spp@zzzrs.net)

#### **СЕКТОР ЗА ФИНАНСИЈЕ И РАЧУНОВОДСТВО**

Адреса: Српских ратника 30, 71420 Пале

Телефон: 057/201-341; 201-340; 201-060

Email: [fin@zzzrs.net](mailto:fin@zzzrs.net)

#### **СЕКТОР ЗА ИНФОРМАТИКУ, АНАЛИЗУ И ИНФОРМИСАЊЕ**

Адреса: Српских ратника 30, 71420 Пале

Телефон: 057/201-920; 201-921

Email: [info@zzzrs.net](mailto:info@zzzrs.net); [oglasia@zzzrs.net](mailto:oglasia@zzzrs.net)

Web страница: [www.zzzrs.net](http://www.zzzrs.net)