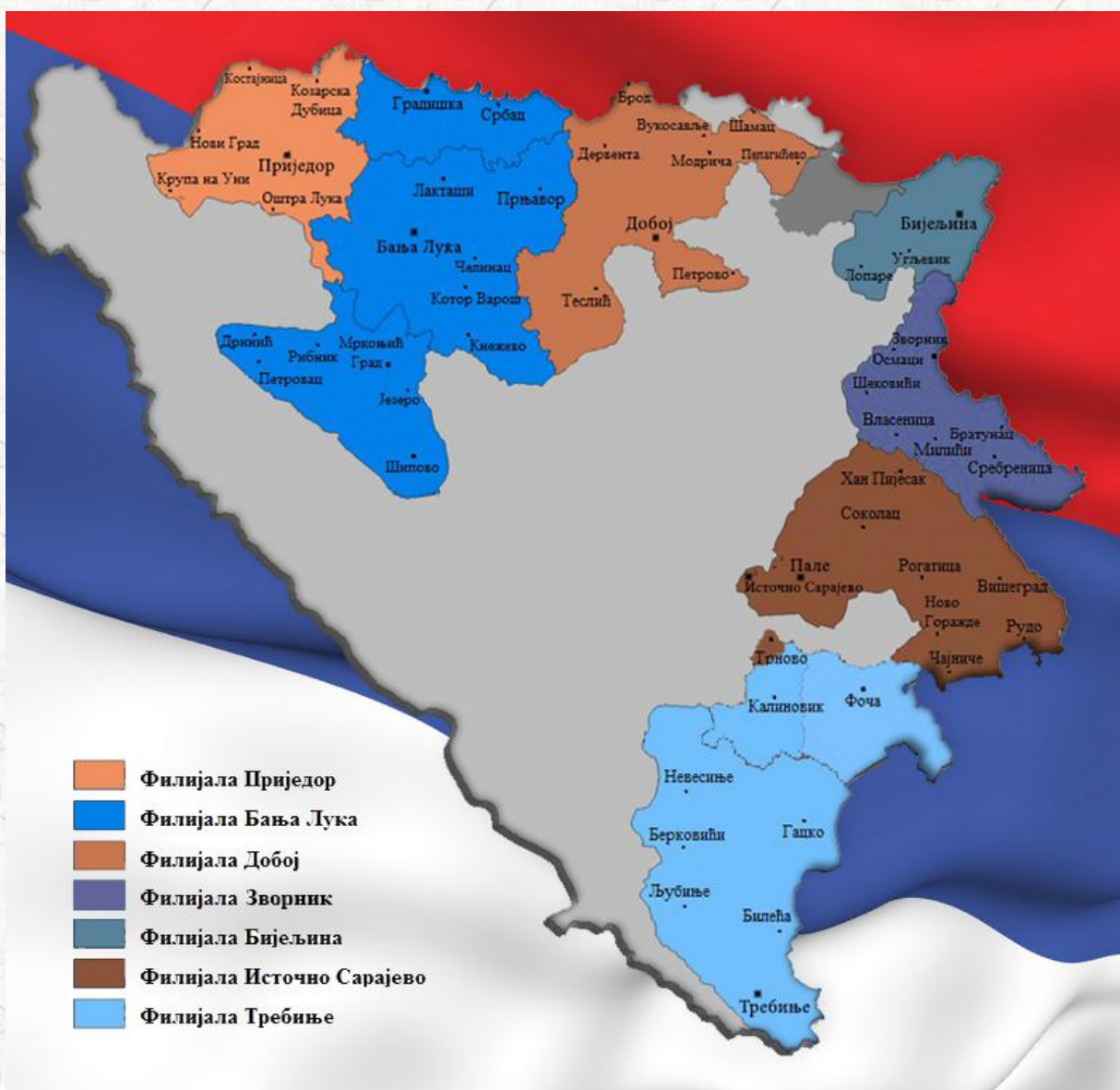




# БИЛТЕН

СТАТИСТИЧКИ ПРЕГЛЕД – ОКТОБАР 2018. ГОДИНЕ



10/18

Издавач :

Завод за запошљавање Републике Српске  
71420 Пале  
Српских ратника 30  
Телефон: 057/223-107  
Факс: 057/227-531  
E-mail: [info@zzzrs.net](mailto:info@zzzrs.net)  
Web: [www.zzzrs.net](http://www.zzzrs.net)

Главни уредник

Слободан Мачар

За издавача:

Директор

Мирослав Вујичић

Уредништво:

Виши стручни сарадник  
за анализу и публикације

Вера Љубичић

Припрема и обрада:

Сектор за информатику, анализу и информисање

## САДРЖАЈ

О Заводу.....	5
Уводне напомене.....	6
Статистички преглед.....	7
Преглед незапослених лица, новопријављених лица и запослених лица са евиденције закључно са 31. 10. 2018. године.....	8
Стање на евиденцији закључно са 31. 10. 2018. године (незапослена лица).....	9
Преглед стања према степену стручног образовања по филијалама закључно са 31. 10. 2018. године.....	10
Преглед незапослених лица – активна понуда према годинама старости, полу и филијалама закључно са 31. 10. 2018. године .....	11
Преглед незапослених лица – активна понуда на евиденцији према дужини чекања, полу и филијалама закључно са 31. 10. 2018. године.....	12
Преглед незапослених лица – активна понуда по бироима, полу и степену стручног образовања закључно са 31. 10. 2018. године.....	13
Преглед активних тражилаца запослења са III степеном стручне спреме по струкама и филијалама закључно са 31. 10. 2018. године .....	17
Преглед активних тражилаца запослења са IV степеном стручне спреме по струкама и филијалама закључно са 31. 10. 2018. године.....	18
Преглед активних тражилаца запослења са V степеном стручне спреме по струкама и филијалама закључно са 31. 10. 2018. године.....	19
Преглед активних тражилаца запослења са VI степеном стручне спреме по струкама и филијалама закључно са 31. 10. 2018. године.....	20
Преглед активних тражилаца запослења са VII степеном стручне спреме по струкама и филијалама закључно са 31. 10. 2018. године.....	22
Преглед пријављених лица на евиденцију по степену стручне спреме, полу и филијалама за октобар 2018. године.....	25
Преглед броја пријављених на евиденцији према разлозима пријављивања за октобар 2018. године.....	26
Преглед по дјелатностима пријављених лица са радним искуством на евиденцији за октобар 2018. године .....	26
Преглед разлога престанка вођења евиденције за октобар 2018. године .....	27
Преглед брисаних лица са евиденције због запослења и обављања самосталне дјелатности по степену стручне спреме, полу и филијалама за октобар 2018. године .....	28

Преглед стања брисаних лица са евиденције због запослења и обављања приватне дјелатности по дјелатности запослења, филијалама и полу за октобар 2018. године.....	29
Преглед стања брисаних лица са евиденције због запослења и обављања приватне дјелатности по дјелатности запослења и степену стручне спреме за октобар 2018. године.....	30
Корисници новчане накнаде, корисници пензијско-инвалидског осигурања и корисници здравственог осигурања закључно са 31. 10. 2018. године.....	31
Преглед незапослених лица са инвалидитетом – активна понуда према статусу инвалидности и филијалама закључно са 31. 10. 2018. године.....	32
Преглед незапослених лица са инвалидитетом – активна понуда по степену стручне спреме и филијалама закључно са 31. 10. 2018. године.....	33
Преглед издатих радних дозвола по филијалама за октобар 2018. године.....	33
Извор података и методолошка објашњења.....	34
Скраћенице.....	34
Адресе и контакт телефони Централне службе Завода за запошљавање.....	35

## **О ЗАВОДУ**

Завод за запошљавање Републике Српске је Јавна установа основана у складу са Законом о посредовању у запошљавању и правима за вријеме незапослености ("Службени гласник Републике Српске", број 30/10).

Завод за запошљавање Републике Српске је кључна организација на тржишту рада, не само као посредник у запошљавању и информацијама о тржишту радне снаге, већ и као партнер, поспјешујући фактор, катализатор пуне запослености и развоја програма запошљавања.

Завод посредује између послодаваца и незапослених лица како би пружио помоћ незапосленима да у што краћем року нађу посао и прилагоде своје квалификације и вјештине захтјевима на тржишту рада, као и да им обезбједе одговарајућу материјалну сигурност у периоду трајања незапослености.

Мисија Завода у дијелу пружања услуга послодавцима односи се на обезбјеђење одговарајућих људских потенцијала за успјешно пословање њихових организација.

Завод за запошљавање Републике Српске чине централна служба, шест филијала и педесет осам бироа.

## **НАДЛЕЖНОСТ ЗАВОДА**

### **Основне функције Завода су:**

посредовање у запошљавању, јавно обавјештавање о могућностима и условима запошљавања, савјетовање о избору посла (професионална оријентација) стручно оспособљавање и припрема за запошљавање, спровођење програма запошљавања, обављање организационих, стручних, административних и других послова у вези са остваривањем права на новчану накнаду и здравствену заштиту.

Незапослено лице коме је престао радни однос без његове сагласности, захтјева или кривице, а које има најмање осам мјесеци непрекидног стажа осигурања у посљедњих 12 мјесеци, или 12 мјесеци са прекидима у посљедњих 18 мјесеци остварује право и на новчану накнаду, уколико су за минимум радног стажа уплаћени доприноси за незапосленост за све раднике.

Право на новчану накнаду незапослено лице има од првог дана престанка радног односа ако се пријави Заводу у року од 30 дана од дана престанка радног односа, а ако се пријави Заводу након истека тог рока, права му почињу тећи од дана пријављивања Заводу, умањена за период кашњења.

Износ новчане накнаде се утврђује на основу остварене тромјесечне просјечне зараде прије престанка радног односа и не може бити нижи од 30 % просјечно исплаћене нето плате у Републици нити виши од износа једне просјечно исплаћене нето плате у Републици, у мјесецу који претходи доношењу рјешења.

Трајање права на новчану накнаду износи од 1 до 12 мјесеци у зависности од дужине стажа осигурања.

За вријеме трајања материјално правног обезбјеђења незапослено лице остварује право на здравствено и право на пензијско и инвалидско осигурање.

Поред права на новчану накнаду, незапослено лице има право и на пензијско и инвалидско осигурање у трајању до 3 године уколико са тим стажом испуњава услов за старосну пензију.

## **УВОДНЕ НАПОМЕНЕ**

Статистички извештаји о броју и структури тражилаца запослења лица на евиденцији Завода за запошљавање Републике Српске, пријављеним слободним радним мјестима, као и свим промјенама на евиденцијама генеришу се из базе података Завода првих дана у мјесецу за претходни мјесец.

Подаци о регистрованој незапослености и запошљавању уз посредовање Завода прикупљају се на основу Закона о евиденцијама у области рада и здравственог осигурања и Закона о посредовању у запошљавању и правима за вријеме незапослености, те Правилника о условима, критеријумима и начину спровођења мјера активне политике запошљавања

## **ИЗВОРИ И МЕТОД ПРИКУПЉАЊА ПОДАТАКА**

Подаци о тражиоцима запослења добијају се непосредном пријавом лица на евиденцију Завода за запошљавање, а подаци о слободним радним мјестима добијају се пријавом потребе за радницима од стране послодавца. Подаци о запошљавању добијају се Извјештајем о заснивању радног односа. Подаци о реализацији потребе за запошљавањем воде се према сједишту послодавца.

## **ОБУХВАТНОСТ**

Завод за запошљавање приказује податке у мјесечном статистичком Билтену у складу са територијалном организацијом Републике Српске и организационом структуром Завода (ниво Филијала за запошљавање).

## СТАТИСТИЧКИ ПРЕГЛЕД

### **Незапосленост**

Закључно са 31. 10. 2018. године на евиденцији Завода за запошљавање било је регистровано 98.986 незапослених лица, што у односу на претходни мјесец представља смањење за 1.995 лице. Број незапослених жена у укупном броју незапослених износи 50.743, док је мушкараца 49.480. Од укупног броја незапослених 78.917 лица је са стручном спремом, а 20.069 је без стручне спреме. Од 6.028 лица која су се пријавила у октобру 2018. године 1.875 пријављених су лица без радног стажа, а 4.153 пријављених лица имају претходни радни стаж. На евиденцији незапослених регистровано је 25.457 лица старосне доби од 15 до 30 година, 34.110 лица од 30 до 45 година, 33.616 лица од 45 до 60 година, те 5.803 лица од 60 до 65 година.

### **Незапосленост по филијалама**

Највећи број незапослених регистрован у октобру 2018. године је у филијали Бања Лука, и то 27.033 лица, потом у филијали Добој 16.855 лица, у Бијељини 12.659 незапослених лица, на подручју Источног Сарајева 12.310 незапослених, на подручју Требиња број незапослених је износио 11.245 лица, у Зворнику 10.355, док је на подручју приједорске Филијале регистровано 8.529 незапослених лица.

### **Квалификациона структура незапослених**

Међу незапосленима највише је КВ радника – 32.664, потом слиједи лица са ССС – 31.054, НК радници – 20.069, ВСС – 11.496, ПК радници – 1.824, ВШС – 1.225 и ВКВ радници – 645.

### **Пријављивање на евиденције незапослених за октобар 2018. године**

У октобру 2018. године на евиденцију незапослених пријавило се 6.028 лица, од чега су се 4.135 лица пријавила по престанку радног односа, што у поређењу с претходним мјесецом представља повећање за 599 лица, односно 11 %. Највише пријављених било је у филијали Бања Лука – 2.264, затим у Добоју – 1.077, Приједору – 728, Бијељини – 637, Зворнику – 506, у И. Сарајеву – 445 лица, те у Требињу 371 лица.

### **Квалификациона структура лица пријављених на евиденцију за октобар 2018. године**

Међу пријављенима у септембру највише је лица са ССС – 2.220, потом слиједи КВ радници – 1.754, ВСС – 980, НК радници – 944, ПК радници – 58, ВШС – 44 и ВКВ радници – 28.

### **Лица брисана са евиденције због запослења за октобар 2018. године**

У октобру 2018. године са евиденције Завода за запошљавање укупно је брисано 7.553 лица, од чега због запослења 4.138 лица, што је за 685 лица мање него у септембру 2018. године. Од укупног броја брисаних због запослења 1.365 лица је запослено на подручју филијале Бања Лука, 606 лица на подручју Добоја, 558 лица у Бијељини, 452 лица у Зворнику, 428 лица у И. Сарајеву, те 365 у Требињу и 364 у Приједору. Према стручној спремности највише брисаних лица јесу радници са ССС – 1.436, затим КВ радници – 1.162, ВСС – 1.013, НК – 425, ПК/НСС – 48, ВШС – 37, ВКВ – 17 лица.

### **Радне дозволе**

Током октобра 2018. године страним држављанима одобрене су 62 радне дозволе.

### **Новчане накнаде, докуп стажа и здравствено осигурање**

У октобру 2018. године забиљежено је 1.618 корисника новчане накнаде, што је у поређењу са подацима из претходног мјесеца смањење за 58 корисника.

У истом мјесецу је било 2.485 корисника пензијско-инвалидског осигурања.

Право на здравствено осигурање у октобру 2018. године путем филијала за запошљавање остварило је 2.325 лица, док је укупан број корисника здравственог осигурања на буџету 142.127 лице.

У октобру текуће године Завод за запошљавање објавио је 324 конкурса за слободна радна мјеста, док је у истом периоду поднесено 2.101 пријава потреба за радницима.

**ПРЕГЛЕД НЕЗАПОСЛЕНИХ ЛИЦА, НОВОПРИЈАВЉЕНИХ ЛИЦА И ЗАПОСЛЕНИХ ЛИЦА СА  
ЕВИДЕНЦИЈЕ ЗАКЉУЧНО СА 31. 10. 2018. ГОДИНЕ**

Табела 1.

БИРО	Незапослени – активна понуда закључно са 30. 09. 2018.		Новопријављени у септембру 2018.		Запослени са евиденције у септембру 2018.	
	Жене	Укупно	Жене	Укупно	Жене	Укупно
<b>Укупно</b>	<b>50.743</b>	<b>98.986</b>	<b>2.917</b>	<b>6.028</b>	<b>1.983</b>	<b>4.138</b>
Бања Лука	5.288	9.384	496	939	348	625
Челинац	637	1.268	31	73	33	70
Дринић	93	194	1	2		1
Градишка	2.615	5.216	174	349	82	147
Језеро	140	285	1	3	2	3
Кнежево	843	1.620	17	48	14	32
Котор Варош	680	1.539	33	100	31	74
Лакташи	697	1.179	142	272	53	107
Мркоњић Град	657	1.181	38	80	26	54
Прњавор	868	1.621	108	203	55	107
Рибник	293	532	9	21	8	26
Шипово	847	1.489	22	61	23	50
Србац	755	1.524	54	112	30	69
И. Дрвар	1	1		1		
Бијељина	5.602	10.199	246	511	196	385
Братунац	1.156	2.176	32	59	41	64
Лопаре	474	1.024	25	51	15	51
Милићи	461	817	9	37	20	33
Осмаци	140	337	9	21	2	10
Шековићи	457	969	15	32	4	11
Сребреница	533	1.256	11	27	11	31
Угљевик	808	1.436	43	75	27	122
Власеница	417	793	19	56	23	47
Зворник	2.041	4.007	157	274	107	256
Добој	2.494	4.854	177	365	90	173
Брод	518	1.014	29	75	28	82
Дервента	480	1.105	66	147	36	83
Модрича	1.116	2.644	60	125	42	90
Петрово	489	984	52	94	10	25
Шамац	1.035	2.220	31	70	16	41
Теслић	1.337	3.032	68	163	38	96
Пелагићево	172	411	8	14	1	2
Станари	286	591	9	24	5	14
Приједор	2.727	5.375	227	497	123	220
Костајница	71	193	18	27	5	14
Коз.Дубица	519	1.105	35	81	17	47
Крупа на Уни	123	378	1	3	1	4
Нови Град	341	842	45	111	26	72



Оштра Лука	213	636	2	9	5	7
Пале	1.305	2.280	39	85	54	96
И.Н.Сарајево	703	1.217	44	68	26	45
И.Илиџа	856	1.564	40	69	34	59
Трново	99	167	3	7	3	5
Соколац	889	1.640	14	41	26	50
Рогатица	698	1.322	30	60	15	52
Хан Пијасак	283	445	15	27	17	31
Чајниче	386	745	4	22	17	25
Ново Горажде	80	215	1	2	2	3
Рудо	730	1.699	8	14	9	14
Вишеград	506	1.016	26	50	18	48
Требиње	1.153	2.291	76	152	93	165
Љубиње	234	480	5	16	4	13
Билећа	858	1.730	17	36	16	33
Гацко	567	852	13	20	15	26
Берковићи	203	421	2	4	1	4
Невесиње	1.168	2.295	21	46	15	51
Фоча	1.440	2.896	37	90	19	59

### СТАЊЕ НА ЕВИДЕНЦИЈИ ЗАКЉУЧНО СА 31.10. 2018. ГОДИНЕ (НЕЗАПОСЛЕНА ЛИЦА)

Табела 2.

Филијала	Бања Лука	Бијељина	Зворник	Добој	Приједор	И. Сарајево	Требиње	Укупно
Стање на евиденцији	27.033	12.659	10.355	16.855	8.529	12.310	11.245	98.986

Графикон бр. 1 Преглед стања на евиденцији



■ Бања Лука ■ Бијељина ■ Зворник ■ Добој ■ Приједор ■ И. Сарајево ■ Требиње

**ПРЕГЛЕД СТАЊА ПРЕМА СТЕПЕНУ СТРУЧНОГ ОБРАЗОВАЊА ПО ФИЛИЈАЛАМА  
ЗАКЉУЧНО СА 31. 10. 2018. ГОДИНЕ**

Табела 3.

Степен стручног образовања	Пол	Укупно	Бања Лука	Бијељина	Зворник	Добој	Приједор	И. Сарајево	Требиње
1.НК	м	10.709	2.746	1.227	1.535	2.508	1.067	771	855
1.НК	ж	9.360	2.564	1.274	1.289	1.815	666	833	919
<b>1.НК Укупно</b>		20.069	5.310	2.501	2.824	4.323	1.733	1.604	1.774
2.ПК/НСС	м	845	270	195	63	206	50	27	34
2.ПК/НСС	ж	979	176	334	123	166	31	100	49
<b>2.ПК/НСС Укупно</b>		1.824	446	529	186	372	81	127	83
3.КВ	м	19.541	5.215	2.389	1.933	3.690	1.871	2.306	2.137
3.КВ	ж	13.123	3.951	1.594	1.160	2.100	1.097	1.501	1.720
<b>3.КВ Укупно</b>		32.664	9.166	3.983	3.093	5.790	2.968	3.807	3.857
4.ССС	м	12.300	3.046	1.236	1.224	1.908	1.214	1.904	1.768
4.ССС	ж	18.754	4.956	2.413	1.983	2.996	1.594	2.662	2.150
<b>4.ССС Укупно</b>		31.054	8.002	3.649	3.207	4.904	2.808	4.566	3.918
5.ВКВ	м	567	131	115	31	105	25	92	68
5.ВКВ	ж	78	36	15	5	8	4	8	2
<b>5.ВКВ Укупно</b>		645	167	130	36	113	29	100	70
6.ВШС	м	492	131	67	52	66	34	67	75
6.ВШС	ж	733	157	101	80	80	75	100	140
<b>6.ВШС Укупно</b>		1.225	288	168	132	146	109	167	215
6.ВШС – сп	м	5				1	2		2
6.ВШС – сп	ж	4							4
<b>6.ВШС – сп Укупно</b>		9	0	0	0	1	2	0	6
71.ВСС-180 ЕЦТС	м	764	249	77	52	92	75	126	93
71.ВСС-180 ЕЦТС	ж	1.538	583	173	91	168	231	195	97
<b>71.ВСС-180 ЕЦТС Укупно</b>		2.302	832	250	143	260	306	321	190
72.ВСС-240 ЕЦТС 4г, 5г, 6г	м	2.792	768	433	239	325	184	446	397
72.ВСС-240 ЕЦТС 4г, 5г, 6г	ж	5.711	1.868	883	423	553	272	1.057	655
<b>72.ВСС-240 ЕЦТС 4г, 5г, 6г Укупно</b>		8.503	2.636	1.316	662	878	456	1.503	1.052
73. мастер 300 ЕТЦС	м	191	47	32	19	22	7	33	31
73. мастер 300 ЕТЦС	ж	411	96	88	48	39	22	72	46
<b>73. мастер 300 ЕТЦС Укупно</b>		602	143	120	67	61	29	105	77
74.магистар	м	25	12	3	1	3	3	3	
74.магистар	ж	47	25	7	3	2	2	6	2
<b>74.магистар Укупно</b>		72	37	10	4	5	5	9	2
8. доктори наука	м	12	4	1	1	2	3		1
8. доктори наука	ж	5	2	2				1	
<b>8. доктори наука Укупно</b>		17	6	3	1	2	3	1	1
<b>Укупно</b>		<b>98.986</b>	<b>27.033</b>	<b>12.659</b>	<b>10.355</b>	<b>16.855</b>	<b>8.529</b>	<b>12.310</b>	<b>11.245</b>

**ПРЕГЛЕД НЕЗАПОСЛЕНИХ ЛИЦА – АКТИВНА ПОНУДА ПРЕМА ГОДИНАМА СТАРОСТИ,  
ПОЛУ И ФИЛИЈАЛАМА ЗАКЉУЧНО СА 31. 10. 2018. ГОДИНЕ**

Табела 4.

Године старости	Пол	Укупно	Бања Лука	Бијељина	Зворник	Добој	Приједор	И. Сарајево	Требиње
15-18	м	27	5	1	5	8	5	3	
15-18	ж	34	7	5	6	10	3	2	1
<b>15- 18 Укупно</b>		61	12	6	11	18	8	5	1
18-20	м	1.630	461	154	170	396	235	89	125
18-20	ж	1.206	369	94	110	329	198	58	48
<b>18-20 Укупно</b>		2.836	830	248	280	725	433	147	173
20-24	м	4.249	1.030	407	521	846	525	416	504
20-24	ж	3.912	1.133	428	458	785	469	334	305
<b>20-24 Укупно</b>		8.161	2.163	835	979	1.631	994	750	809
24-27	м	3.133	711	374	368	564	328	375	413
24-27	ж	3.763	1.133	458	396	590	354	423	409
<b>24-27 Укупно</b>		6.896	1.844	832	764	1.154	682	798	822
27-30	м	3.289	754	405	372	540	296	476	446
27-30	ж	4.214	1.232	541	422	617	326	613	463
<b>27-30 Укупно</b>		7.503	1.986	946	794	1.157	622	1.089	909
30-35	м	4.945	1.150	601	558	819	487	724	606
30-35	ж	6.641	1.930	875	696	939	527	953	721
<b>30-35 Укупно</b>		11.586	3.080	1.476	1.254	1.758	1.014	1.677	1.327
35-40	м	5.277	1.309	592	686	875	547	703	565
35-40	ж	5.943	1.658	783	693	882	481	802	644
<b>35-40 Укупно</b>		11.220	2.967	1.375	1.379	1.757	1.028	1.505	1.209
40-45	м	5.378	1.392	560	621	999	605	588	613
40-45	ж	5.926	1.630	823	659	932	494	714	674
<b>40-45 Укупно</b>		11.304	3.022	1.383	1.280	1.931	1.099	1.302	1.287
45-50	м	5.221	1.482	573	538	971	527	550	580
45-50	ж	5.928	1.624	913	568	882	494	694	753
<b>45-50 Укупно</b>		11.149	3.106	1.486	1.106	1.853	1.021	1.244	1.333
50-55	м	5.874	1.648	768	488	1.125	504	693	648
50-55	ж	6.113	1.703	909	538	874	435	800	854
<b>50-55 Укупно</b>		11.987	3.351	1.677	1.026	1.999	939	1.493	1.502
55-60	м	5.630	1.635	814	468	1.078	345	686	604
55-60	ж	4.850	1.346	725	459	740	179	770	631
<b>55-60 Укупно</b>		10.480	2.981	1.539	927	1.818	524	1.456	1.235
60-65	м	3.536	1.027	518	352	698	130	462	349
60-65	ж	2.211	648	329	200	347	34	372	281
<b>60-65 Укупно</b>		5.747	1.675	847	552	1.045	164	834	630
Лица у 65-тој		54	15	8	3	9	1	10	8
Лица у 65-тој		2	1	1					
Лица у 65-тој		56	16	9	3	9	1	10	8
<b>УКУПНО</b>		<b>98.986</b>	<b>27.033</b>	<b>12.659</b>	<b>10.355</b>	<b>16.855</b>	<b>8.529</b>	<b>12.310</b>	<b>11.245</b>

**ПРЕГЛЕД НЕЗАПОСЛЕНИХ ЛИЦА – АКТИВНА ПОНУДА НА ЕВИДЕНЦИЈИ ПРЕМА ДУЖИНИ  
ЧЕКАЊА, ПОЛУ И ФИЛИЈАЛАМА ЗАКЉУЧНО СА 31. 10. 2018. ГОДИНЕ**

Табела 5.

Дужина чекања	Пол	Укупно	1. НК	2. ПК/НСС	3. КВ	4. ССС	5. ВКВ	6. ВШС	7. ВСС
1.0-6 мјесеци	м	8.482	979	102	3.320	2.971	53	63	994
1.0-6 мјесеци	ж	8.085	816	79	1.624	3.443	8	78	2.037
<b>01.0-6 мјесеци Укупно</b>		16.567	1.795	181	4.944	6.414	61	141	3.031
2. 6-9 мјесеци	м	2.239	353	28	814	689	23	18	314
2. 6-9 мјесеци	ж	2.194	236	26	490	797	5	24	616
<b>2. 6-9 мјесеци Укупно</b>		4.433	589	54	1.304	1.486	28	42	930
3. 9-12 мјесеци	м	1.993	312	30	763	586	25	17	260
3. 9-12 мјесеци	ж	2.051	232	24	421	814	5	17	538
<b>3. 9-12 мјесеци Укупно</b>		4.044	544	54	1.184	1.400	30	34	798
4. 12-18 мјесеци	м	3.308	483	35	1.228	1.072	29	34	427
4. 12-18 мјесеци	ж	3.476	370	42	694	1.383	3	44	940
<b>4. 12-18 мјесеци Укупно</b>		6.784	853	77	1.922	2.455	32	78	1.367
5. 18-24 мјесеци	м	2.270	393	23	824	684	28	23	295
5. 18-24 мјесеци	ж	2.439	317	40	553	903	2	36	588
<b>5. 18-24 мјесеци Укупно</b>		4.709	710	63	1.377	1.587	30	59	883
6. 2г-3г	м	3.891	690	48	1.539	1.116	48	42	408
6. 2г-3г	ж	4.120	616	48	983	1.634	3	62	774
<b>6. 2г-3г Укупно</b>		8.011	1.306	96	2.522	2.750	51	104	1.182
7. 3г-5г	м	5.511	1.132	85	2.242	1.431	50	70	501
7. 3г-5г	ж	5.681	831	71	1.422	2.152	8	93	1.104
<b>7. 3г-5г Укупно</b>		11.192	1.963	156	3.664	3.583	58	163	1.605
8. 5г-7г	м	4.548	1.079	83	1.882	1.047	60	66	331
8. 5г-7г	ж	4.648	964	104	1.217	1.639	7	91	626
<b>8. 5г-7г Укупно</b>		9.196	2.043	187	3.099	2.686	67	157	957
9. 7г-9г	м	3.943	1.170	74	1.647	808	51	40	153
9. 7г-9г	ж	4.102	992	90	1.200	1.424	11	77	308
<b>9. 7г-9г Укупно</b>		8.045	2.162	164	2.847	2.232	62	117	461
10. 9г и више	м	12.058	4.118	337	5.282	1.896	200	124	101
10. 9г и више	ж	13.947	3.986	455	4.519	4.565	26	215	181
<b>10. 9г и више Укупно</b>		26.005	8.104	792	9.801	6.461	226	339	282
<b>УКУПНО</b>		<b>98.986</b>	<b>20.069</b>	<b>1.824</b>	<b>32.664</b>	<b>31.054</b>	<b>645</b>	<b>1.234</b>	<b>11.496</b>

**ПРЕГЛЕД НЕЗАПОСЛЕНИХ ЛИЦА – АКТИВНА ПОНУДА ПО БИРОИМА, ПОЛУ И СТЕПЕНУ  
СТРУЧНОГ ОБРАЗОВАЊА ЗАКЉУЧНО СА 31. 10. 2018. ГОДИНЕ**

Табела 6.

Биро	Пол	Укупно	1. НК	2. ПК/НСС	3. КВ	4. ССС	5. ВКВ	6. ВШС	7. ВСС
100 Бања Лука	м	4.096	529	84	1.502	1.184	77	70	650
100 Бања Лука	ж	5.288	510	67	1.029	1.969	21	95	1.597
<b>100 Бања Лука Укупно</b>		9.384	1.039	151	2.531	3.153	98	165	2.247
101 Челинац	м	631	150	28	271	146	7	4	25
101 Челинац	ж	637	133	9	208	214		4	69
<b>101 Челинац Укупно</b>		1.268	283	37	479	360	7	8	94
102 Дринић	м	101	35	1	39	22		2	2
102 Дринић	ж	93	10	1	44	35		1	2
<b>102 Дринић Укупно</b>		194	45	2	83	57	0	3	4
103 Градишка	м	2.601	710	77	1.122	525	15	20	132
103 Градишка	ж	2.615	610	51	852	806	8	23	265
<b>103 Градишка Укупно</b>		5.216	1.320	128	1.974	1.331	23	43	397
104 Језеро	м	145	61		57	24			3
104 Језеро	ж	140	68	1	31	28		2	10
<b>104 Језеро Укупно</b>		285	129	1	88	52	0	2	13
105 Кнежево	м	777	246	26	298	173	9	6	19
105 Кнежево	ж	843	331	7	250	218	1		36
<b>105 Кнежево Укупно</b>		1.620	577	33	548	391	10	6	55
106 Котор Варош	м	859	242	6	389	186		4	32
106 Котор Варош	ж	680	186		209	219		4	62
<b>106 Котор В. Укупно</b>		1.539	428	6	598	405	0	8	94
107 Лакташи	м	482	53	8	227	131	10	4	49
107 Лакташи	ж	697	69	8	180	258	1	3	178
<b>107 Лакташи Укупно</b>		1.179	122	16	407	389	11	7	227
108 Мркоњић Град	м	524	120	11	236	113	3	6	35
108 Мркоњић Град	ж	657	122	5	212	225	1	6	86
<b>108 Мркоњић Град Укупно</b>		1.181	242	16	448	338	4	12	121
109 Прњавор	м	753	131	8	370	183	8	5	48
109 Прњавор	ж	868	91	10	260	369	1	9	128
<b>109 Прњавор Укупно</b>		1.621	222	18	630	552	9	14	176
110 Рибник	м	239	74	1	108	47	1		8
110 Рибник	ж	293	71	1	89	114	1	1	16
<b>110 Рибник Укупно</b>		532	145	2	197	161	2	1	24
111 Шипово	м	642	157	6	285	153		4	37
111 Шипово	ж	847	195	8	326	252		6	60
<b>111 Шипово Укупно</b>		1.489	352	14	611	405	0	10	97
112 Србац	м	769	238	14	311	159	1	6	40
112 Србац	ж	755	168	8	260	249	2	3	65
<b>112 Србац Укупно</b>		1.524	406	22	571	408	3	9	105
115 Источни Дрвар		1			1				

<b>115 Источни Д. Укупно</b>		1	0	0	1	0	0	0	0
200 Бијељина	м	4.597	934	175	1.947	953	105	58	425
200 Бијељина	ж	5.602	1.028	302	1.290	1.935	11	92	944
<b>200 Бијељина Укупно</b>		10.199	1.962	477	3.237	2.888	116	150	1.369
201 Братунац	м	1.020	345	14	357	238	14	10	42
201 Братунац	ж	1.156	379	41	207	443	2	12	72
<b>201 Братунац Укупно</b>		2.176	724	55	564	681	16	22	114
202 Лопаре	м	550	165	5	207	125	8	4	36
202 Лопаре	ж	474	96	5	125	178	4	2	64
<b>202 Лопаре Укупно</b>		1.024	261	10	332	303	12	6	100
203 Милићи	м	356	74	8	172	78		4	20
203 Милићи	ж	461	91	25	116	196		7	26
<b>203 Милићи Укупно</b>		817	165	33	288	274	0	11	46
204 Осмаци	м	197	64	4	64	53		2	10
204 Осмаци	ж	140	40	2	41	44			13
<b>204 Осмаци Укупно</b>		337	104	6	105	97	0	2	23
205 Шековићи	м	512	89	1	250	138		4	30
205 Шековићи	ж	457	106	2	92	207		6	44
<b>205 Шековићи Укупно</b>		969	195	3	342	345	0	10	74
206 Сребреница	м	723	283	15	240	141	3	9	32
206 Сребреница	ж	533	186	18	85	181		7	56
<b>206 Сребреница Укупно</b>		1.256	469	33	325	322	3	16	88
207 Угљевик	м	628	128	15	235	158	2	5	85
207 Угљевик	ж	808	150	27	179	300		7	145
<b>207 Угљевик Укупно</b>		1.436	278	42	414	458	2	12	230
208 Власеница	м	376	98	4	119	110	1	4	40
208 Власеница	ж	417	60	11	102	166	1	8	69
<b>208 Власеница Укупно</b>		793	158	15	221	276	2	12	109
209 Зворник	м	1.966	582	17	731	466	13	19	138
209 Зворник	ж	2.041	427	24	517	746	2	40	285
<b>209 Зворник Укупно</b>		4.007	1.009	41	1.248	1.212	15	59	423
300 Добој	м	2.360	565	42	963	589	49	16	136
300 Добој	ж	2.494	451	49	675	1.008	4	34	273
<b>300 Добој Укупно</b>		4.854	1.016	91	1.638	1.597	53	50	409
301 Брод	м	496	131	32	208	91	8	3	23
301 Брод	ж	518	99	11	156	190	1	3	58
<b>301 Брод Укупно</b>		1.014	230	43	364	281	9	6	81
302 Дервента	м	625	148	14	265	153	9	5	31
302 Дервента	ж	480	69	10	117	194	1	9	80
<b>302 Дервента Укупно</b>		1.105	217	24	382	347	10	14	111
303 Модрича	м	1.528	488	30	623	291	7	11	78
303 Модрича	ж	1.116	272	21	304	388	2	4	125
<b>303 Модрича Укупно</b>		2.644	760	51	927	679	9	15	203
304 Петрово	м	495	96	3	232	130	12	1	21
304 Петрово	ж	489	135	9	109	194		6	36

<b>304 Петрово Укупно</b>		984	231	12	341	324	12	7	57
305 Шамац	м	1.185	335	29	483	263	3	14	58
305 Шамац	ж	1.035	316	40	211	384		18	66
<b>305 Шамац Укупно</b>		2.220	651	69	694	647	3	32	124
306 Теслић	м	1.695	546	54	729	276	16	13	61
306 Теслић	ж	1.337	325	23	415	480		4	90
<b>306 Теслић Укупно</b>		3.032	871	77	1.144	756	16	17	151
307 Пелагићево	м	239	101		72	49		4	13
307 Пелагићево	ж	172	67	2	45	42		1	15
<b>307 Пелагић. Укупно</b>		411	168	2	117	91	0	5	28
308 Станари	м	305	98	2	115	66	1		23
308 Станари	ж	286	81	1	68	116		1	19
<b>308 Станари Укупно</b>		591	179	3	183	182	1	1	42
400 Приједор	м	2.648	500	28	1.120	803	14	17	166
400 Приједор	ж	2.727	422	17	759	1.103	3	49	374
<b>400 Приједор Укупно</b>		5.375	922	45	1.879	1.906	17	66	540
401 Костајница	м	122	21		41	41		4	15
401 Костајница	ж	71	8		11	33		6	13
<b>401 Костајница Укупно</b>		193	29	0	52	74	0	10	28
402 Козарска Дубица	м	586	104	10	278	150	4	5	35
402 Козарска Дубица	ж	519	63	6	134	234		10	72
<b>402 Козарска Дубица Укупно</b>		1.105	167	16	412	384	4	15	107
403 Крупа на Уни	м	255	163	2	68	20		1	1
403 Крупа на Уни	ж	123	51		39	25		1	7
<b>403 Крупа на Уни Укупно</b>		378	214	2	107	45	0	2	8
404 Нови Град	м	501	88	5	205	141	3	7	52
404 Нови Град	ж	341	33	1	96	147	1	8	55
<b>404 Нови Град Укупно</b>		842	121	6	301	288	4	15	107
405 Оштра Лука	м	423	191	5	159	59	4	2	3
405 Оштра Лука	ж	213	89	7	58	52		1	6
<b>405 Оштра Лука Укупно</b>		636	280	12	217	111	4	3	9
500 Пале	м	975	99	13	356	341	23	6	137
500 Пале	ж	1.305	127	23	275	492	3	13	372
<b>500 Пале Укупно</b>		2.280	226	36	631	833	26	19	509
501 И. Н. Сарајево	м	514	44		176	201	12	10	71
501 И. Н. Сарајево	ж	703	52	10	113	321	2	4	201
<b>501 И. Н. Сара. Укупно</b>		1.217	96	10	289	522	14	14	272
502 И. Илиџа	м	708	61	1	225	303	12	10	96
502 И. Илиџа	ж	856	56	11	164	380		13	232
<b>502 И. Илиџа Укупно</b>		1.564	117	12	389	683	12	23	328
503 Трново	м	68	15		23	19	3		8
503 Трново	ж	99	15		24	47		1	12
<b>503 Трново Укупно</b>		167	30	0	47	66	3	1	20

504 Соколац	м	751	102	2	302	249	9	5	82
504 Соколац	ж	889	109	15	256	353		19	137
<b>504 Соколац Укупно</b>		<b>1.640</b>	<b>211</b>	<b>17</b>	<b>558</b>	<b>602</b>	<b>9</b>	<b>24</b>	<b>219</b>
505 Рогатица	м	624	65	4	292	208	4	7	44
505 Рогатица	ж	698	83	20	161	315	1	13	105
<b>505 Рогатица Укупно</b>		<b>1.322</b>	<b>148</b>	<b>24</b>	<b>453</b>	<b>523</b>	<b>5</b>	<b>20</b>	<b>149</b>
506 Хан Пијесак	м	162	33		39	64	1	3	22
506 Хан Пијесак	ж	283	58	6	49	125		6	39
<b>506 Хан Пиј. Укупно</b>		<b>445</b>	<b>91</b>	<b>6</b>	<b>88</b>	<b>189</b>	<b>1</b>	<b>9</b>	<b>61</b>
507 Чајниче	м	359	80	1	144	104	3	2	25
507 Чајниче	ж	386	102	8	98	130		4	44
<b>507 Чајниче Укупно</b>		<b>745</b>	<b>182</b>	<b>9</b>	<b>242</b>	<b>234</b>	<b>3</b>	<b>6</b>	<b>69</b>
508 Ново Горажде	м	135	33	1	67	21	9	1	3
508 Ново Горажде	ж	80	18	1	26	31			4
<b>508 Ново Гор. Укупно</b>		<b>215</b>	<b>51</b>	<b>2</b>	<b>93</b>	<b>52</b>	<b>9</b>	<b>1</b>	<b>7</b>
509 Рудо	м	969	190	2	468	231	3	17	58
509 Рудо	ж	730	161	3	195	256		19	96
<b>509 Рудо Укупно</b>		<b>1.699</b>	<b>351</b>	<b>5</b>	<b>663</b>	<b>487</b>	<b>3</b>	<b>36</b>	<b>154</b>
510 Вишеград	м	510	49	3	214	163	13	6	62
510 Вишеград	ж	506	52	3	140	212	2	8	89
<b>510 Вишеград Укупно</b>		<b>1.016</b>	<b>101</b>	<b>6</b>	<b>354</b>	<b>375</b>	<b>15</b>	<b>14</b>	<b>151</b>
600 Требиње	м	1.138	123	3	405	403	13	26	165
600 Требиње	ж	1.153	105	9	248	445	1	55	290
<b>600 Требиње Укупно</b>		<b>2.291</b>	<b>228</b>	<b>12</b>	<b>653</b>	<b>848</b>	<b>14</b>	<b>81</b>	<b>455</b>
601 Љубиње	м	246	53	3	96	79	2	2	11
601 Љубиње	ж	234	41	2	83	83		9	16
<b>601 Љубиње Укупно</b>		<b>480</b>	<b>94</b>	<b>5</b>	<b>179</b>	<b>162</b>	<b>2</b>	<b>11</b>	<b>27</b>
602 Билећа	м	872	160	1	343	279	18	11	60
602 Билећа	ж	858	151	3	270	314	1	24	95
<b>602 Билећа Укупно</b>		<b>1.730</b>	<b>311</b>	<b>4</b>	<b>613</b>	<b>593</b>	<b>19</b>	<b>35</b>	<b>155</b>
603 Гацко	м	285	25	1	115	89	6	3	46
603 Гацко	ж	567	73	6	170	211		12	95
<b>603 Гацко Укупно</b>		<b>852</b>	<b>98</b>	<b>7</b>	<b>285</b>	<b>300</b>	<b>6</b>	<b>15</b>	<b>141</b>
604 Берковићи	м	218	72	1	69	58	5	4	9
604 Берковићи	ж	203	70		55	67		2	9
<b>604 Берковићи Укупно</b>		<b>421</b>	<b>142</b>	<b>1</b>	<b>124</b>	<b>125</b>	<b>5</b>	<b>6</b>	<b>18</b>
605 Невесиње	м	1.127	167	8	445	399	15	11	82
605 Невесиње	ж	1.168	181	10	355	468		24	130
<b>605 Невесиње Укупно</b>		<b>2.295</b>	<b>348</b>	<b>18</b>	<b>800</b>	<b>867</b>	<b>15</b>	<b>35</b>	<b>212</b>
606 Фоча	м	1.456	228	17	627	428	9	19	128
606 Фоча	ж	1.440	260	15	505	495		15	150
<b>606 Фоча Укупно</b>		<b>2.896</b>	<b>488</b>	<b>32</b>	<b>1.132</b>	<b>923</b>	<b>9</b>	<b>34</b>	<b>278</b>
607 Калиновик	м	119	27		37	33		1	21
607 Калиновик	ж	161	38	4	34	67		3	15
<b>607 Калиновик Укупно</b>		<b>280</b>	<b>65</b>	<b>4</b>	<b>71</b>	<b>100</b>	<b>0</b>	<b>4</b>	<b>36</b>
<b>Укупно</b>		<b>98.986</b>	<b>20.069</b>	<b>1.824</b>	<b>32.664</b>	<b>31.054</b>	<b>645</b>	<b>1.234</b>	<b>11.496</b>



**ПРЕГЛЕД АКТИВНИХ ТРАЖИЛАЦА ЗАПОСЛЕЊА СА III СТЕПЕНОМ СТРУЧНЕ СПРЕМЕ  
ПРЕМА СТРУКАМА И ФИЛИЈАЛАМА ЗАКЉУЧНО СА 31. 10. 2018. ГОДИНЕ**

Табела 7.

Струка	Укупно	Бања Лука	Бијељина	Зворник	Добој	Приједор	И. Сарајево	Требиње
14 Металци	5.890	1.427	769	454	1.027	306	1.033	874
51 Трговци и сродни	5.802	1.501	885	588	1.180	284	549	815
16 Механичари и машинисти	3.805	944	494	420	716	422	431	378
52 Угоститељи и сродни	3.385	1.030	206	238	671	403	375	462
17 Електричари и енергетичари	2.585	555	412	350	482	334	247	205
25 Текстилци	2.094	798	106	206	223	168	132	461
41 Возачи и сродни	1.683	368	229	192	341	170	221	162
22 Прерађивачи дрвета	1.267	497	65	89	152	66	314	84
29 Вршиоци личних услуга	1.190	465	35	93	197	229	102	69
28 Прерађивачи хране и сродни	874	301	165	30	38	272	47	21
15 Монтери и инсталатери	781	286	70	90	166	76	39	54
18 Грађевинари	719	221	79	87	180	55	48	49
63 Администратори	536	103	79	34	94	41	105	80
26 Кожари и сродни	477	214	127	23	93	10	7	3
01 Пољопривредници	396	162	117	18	39	15	9	36
13 Хемичари	326	65	36	47	85	25	51	17
20 Керамичари и сродни	159	23	33	48	18	27	5	5
03 Шумари	120	21		6	5	5	27	56
19 Фарбари и сродни	89	32	10	10	10	9	12	6
23 Произвођачи папира	86	36	3		18	29		
11 Рудари и геолози	85	5	21	30	16	7		6
91 Занимања разних дјелатности	61	37	2		10	5	5	2
45 Посред. комуникација	53		17	26	1	1	3	5
12 Металурзи и минералози	46	7	7	6	10		13	3
24 Графичари и сродни	39	18	7	4	3	1	4	2
27 Гумари и пластичари	28	8	1	3	4	2	10	
21 Стаклари	27	13	3		2	1	7	1
31 Комунална и сродна зан.	24	18	1			1	3	1
42 Жељезничари и сродни	19	3	2		7	1	6	
01 Пољопривредници-ветеринари	10	5	1	1		3		
81 Здравствени радници	6	2	1		1		2	
43 Бродари и сродни	1	1						
61 финансијски радници и економисти	1				1			
<b>УКУПНО</b>	<b>32.664</b>	<b>9.166</b>	<b>3.983</b>	<b>3.093</b>	<b>5.790</b>	<b>2.968</b>	<b>3.807</b>	<b>3.857</b>

Графикон бр. 2 Преглед стања III степена стручне спреме



**ПРЕГЛЕД АКТИВНИХ ТРАЖИЛАЦА ЗАПОСЛЕЊА СА IV СТЕПЕНОМ СТРУЧНЕ СПРЕМЕ ПО СТРУКАМА И ФИЛИЈАЛАМА ЗАКЉУЧНО СА 31. 10. 2018. ГОДИНЕ**

Табела 8.

Струка	Укупно	Бања Лука	Бијељина	Зворник	Добој	Приједор	И. Сарајево	Требиње
61 Финансијски радници и економисти	5.880	1.259	736	713	1.126	335	921	790
16 Механичари и машинисти	3.961	915	433	335	367	246	758	907
92 Гимназије	3.734	901	299	387	399	186	779	783
17 Електричари и енергетичари	2.378	617	319	269	392	371	267	143
81 Здравствени радници	1.861	336	260	215	477	195	197	181
52 Угоститељи и сродни	1.694	463	88	110	353	191	344	145
01 Пољопривредници	1.452	485	317	66	220	174	81	109
18 Грађевинари	1.069	298	152	149	152	120	146	52
41 Возачи и сродни	1.015	217	116	131	155	98	172	126
63 Администратори	895	150	155	114	217	34	124	101
51 Трговци и сродни	866	260	136	27	248	57	69	69
62 Правници	830	393	78	63	99	133	9	55
22 Прерађивачи дрвета	809	261	32	60	145	76	192	43
13 Хемичари	674	171	66	161	98	95	59	24
03 Шумари	647	197	14	72	44	28	161	131
25 Текстилци	525	224	32	52	43	60	39	75
28 Прерађивачи хране и сродни	384	113	100	18	14	117	14	8
01 Пољопривредници-ветеринари	360	138	66	33	31	72	19	1
91 Занимања разних дјелатности	301	78	35	26	54	21	25	62
81 Здравствени радници-фармацеути	231	32	44	31	39	34	27	24
45 Посред.комуникација	219	78	25	55	9	9	29	14
29 Вршиоци личних услуга	185	108	10	11	16	16	17	7
11 Рудари и геолози	165	9	43	46	12	34	5	16
81 Здравствени радници-стоматолози	164	27	7	8	43	27	32	20
42 жељезничари и сродни	150	7	8	10	75	18	26	6
24 Графичари и сродни	112	55	13	7	12		18	7
26 Кожари и сродни	108	55	23	3	20	4	3	
71 Педагози и андрагози	101	40	9	4	18	21	5	4
74 Умјетници	82	43	13	5	5	11	3	2
65 Официри и сродни	72	25	7	6	7	6	13	8
12 Металурзи и минералози	35	4	9	10	5		3	4

44 Авијатичари и сродни	26	25					1	
23 Произвођачи папира	20	1	1		3	15		
20 Керамичари и сродни	17	6		6	1	3	1	
31 Комунална и сродна зан.	14	2	1	2	2	1	6	
15 Монтери и инсталатери	7	1		2	3			1
27 Гумари и пластичари	6	5	1					
43 Бродари и сродни	3	2					1	
17 Електричари и енергетичари-рачунарска техн.	1	1						
21 Стаклари	1		1					
<b>Укупно</b>	<b>31.054</b>	<b>8.002</b>	<b>3.649</b>	<b>3.207</b>	<b>4.904</b>	<b>2.808</b>	<b>4.566</b>	<b>3.918</b>



**ПРЕГЛЕД АКТИВНИХ ТРАЖИЛАЦА ЗАПОСЛЕЊА СА V СТЕПЕНОМ СТРУЧНЕ СПРЕМЕ ПО СТРУКАМА И ФИЛИЈАЛАМА ЗАКЉУЧНО СА 31. 10. 2018. ГОДИНЕ**

Табела 9.

Струка	Укупно	Бања Лука	Бијељина	Зворник	Добој	Приједор	И. Сарајево	Требиње
12 металурзи и минералози	2		2					
13 хемичари	6	2		1	3			
14 металци	178	29	40	9	41	5	32	22
15 монтери и инсталатери	5	2	1		2			
16 механичари и машин.	107	31	25	4	18	7	16	6
17 електричари и енергет.	84	21	20	8	13	5	14	3
18 Грађевинари	14	6	2	2		1	1	2
19 фарбари и сродни	1						1	
20 Керамичари и сродни	2	1				1		
21 Стаклари	2	1			1			
22 Прерађивачи дрвета	4	2			1	1		
23 Произвођачи папира	4	2			1	1		
24 Графичари и сродни	4	1	1		1			1
25 Текстилци	14	11			1	1	1	
26 Кожари и сродни	3	3						
27 Гумари и пластичари	2	2						
28 Прерађивачи хране и ср.	5			1		1	2	1
29 Вршиоци личних услуга	1						1	
31 Комунална и сродна зан.	1		1					

41 Водачи и сродни	68	12	12	3	9	2	12	18
51 трговци и сродни	51	19	14	3	7	2	3	3
52 угоститељи и сродни	82	20	12	4	15	2	16	13
61 финансијски радници и економисти	1	1						
63 Администратори	1			1				
91 занимања разних дјелатности	3	1					1	1
<b>УКУПНО</b>	<b>645</b>	<b>167</b>	<b>130</b>	<b>36</b>	<b>113</b>	<b>29</b>	<b>100</b>	<b>70</b>



**ПРЕГЛЕД АКТИВНИХ ТРАЖИЛАЦА ЗАПОСЛЕЊА СА VI СТЕПЕНОМ СТРУЧНЕ СПРЕМЕ ПО СТРУКАМА И ФИЛИЈАЛАМА ЗАКЉУЧНО СА 31. 10. 2018. ГОДИНЕ**

Табела 10.

Струка	Укупно	Бања Лука	Бијељина	Зворник	Добој	Приједор	И. Сарајево	Требиње
61 финансијски радници и економисти	460	93	85	72	48	31	71	60
62 Правници	122	33	15	7	7	4	31	25
64 Организатори и сродни	107	52	3	3	10	32	4	3
16 машински	74	16	12	4	16	10	6	10
52 туризам, угоститељи и сродни	71	7	2	6	2		9	45
25 Текстилни	41	15	1	3	5	1	4	12
71 Педагози и андрагози-физичко васп., тренери и сл	34	5	7	1	5		4	12
01 Пољопривредници	32	5	8	3	13	1	2	
71 Педагози и андрагози-предшколско	28	6	5	3	2	2	2	8
81 здравствени радници-терапеути	26	2	3	5	2	8	1	5
72 Радници природних наука-информатичари	23	1	2	1	16	1		2
18 Грађевинари	22	5	5	5	2	1	1	3
71 Педагози и андрагози-српски и слицно	20	8		2	2		1	7
41 Саобраћајни и сродни	16	4	2	2	1	1	6	
81 социјални радници	14	1	2	1	4		1	5
17 електричари и енергетичари	13	4	1	2	2	1	1	2
71 Педагози и андрагози-историја и	13	4	1					8

географија								
81 здравствени радници	12	3	1			5	3	
13 хемичари	11	2	2	4	1		1	1
81 здравствени радници-санитарни	10	1	1	1	1	5		1
71 Педагози и андрагози-разредна настава	9	7	1				1	
91 заштита на раду	9	5	1	1		1	1	
12 металурзи и минералози	7	1	1	1		2	1	1
45 посред. комуникација	7	1		2			2	2
71 Педагози и андрагози-хемија и домаћинство	7		2				4	1
81 здравствени радници-медицинске сестре	7		1		1	2	2	1
26 Кожари и сродни	5	2			2	1		
43 бродари и сродни	4	1					1	2
63 Администратори	4	2	1		1			
81 здравствени радници-стоматолози	4				1			3
18 Грађевинари-геодети	3	1		1			1	
71 Педагози и андрагози-биологија и хемија	3		1		1		1	
22 Прерађивачи дрвета	2						1	1
24 Графичари и сродни	2					1		1
28 Прерађивачи хране и сродни	2		1				1	
31 Комунална и сродна зан.	2	1					1	
72 Радници природних наука-математичари	2					1	1	
42 жељезничари и сродни	1				1			
71 Педагози и андрагози-енглески	1						1	
71 Педагози и андрагози-практична настава	1				1			
71 Педагози и андрагози-стручно теоретски	1			1				
71 Педагози и андрагози-техничко и хемија	1		1					
71 Педагози и андрагози-техничко образовање	1			1				
<b>УКУПНО</b>	<b>1.234</b>	<b>288</b>	<b>168</b>	<b>132</b>	<b>147</b>	<b>111</b>	<b>167</b>	<b>221</b>

Графикон бр. 5 Преглед стања VI степена стручне спреме



**ПРЕГЛЕД АКТИВНИХ ТРАЖИЛАЦА ЗАПОСЛЕЊА СА VII СТЕПЕНОМ СТРУЧНЕ СПРЕМЕ ПО СТРУКАМА И ФИЛИЈАЛАМА ЗАКЉУЧНО СА 31. 10. 2018. ГОДИНЕ**

Табела 11.

Струка	Укупно	Бања Лука	Бијељина	Добој	Зворник	Приједор	И. Сарајево	Требње
61 финансијски радници и економисти	2.752	745	571	242	247	141	550	256
62 Правници	1.469	477	260	123	144	85	243	137
71 Педагози и андрагози-разредна настава	643	175	144	66	82	41	87	48
01 Пољопривредници	473	194	48	16	45	27	85	58
71 Педагози и андрагози-физичко васп., тренери и сл	345	95	42	25	34	16	89	44
71 Педагози и андрагози-енглески	299	68	50	22	43	22	66	28
71 Педагози и андрагози-предшколско	294	87	94	38	27	23	12	13
71 Друштвене науке- педагог	233	89	5	11	28	13	62	25
72 Радници природних наука-информ.	229	60	54	13	29	37	8	28
41 Саобраћајни и сродни	225	49	23	15	102	13	16	7
71 Друштвене науке-психолог	225	78	16	19	26	7	58	21
71 Педагози и андрагози-српски и слично	203	89	7	17	15	11	39	25
71 Радници природних наука-географија	167	69	3	15	11	12	42	15
73 Друштвене науке-новинар	167	56	5	6	12	8	51	29
91 криминалистика, безбједност и сл	162	5	7	14	14	3	88	31
81 здравствени радници-стоматолози	159	60	14	5	8	11	24	37
81 здравствени радници-терапеути	151	77	4	5	23	23	5	14
72 Радници природних наука-екологија	147	78	16	7	8	15	7	16
81 здравствени радници-санитарни	144	69	5	4	12	42	6	6
81 здравствени радници-љекари	141	52	20	11	12	8	11	27
16 машински	138	31	21	5	18	7	24	32
73 Друштвене науке-политолог	127	59	12	9	8	9	19	11
13 хемичари	114	26	36	22	11	6	4	9
81 социјални радници	114	60	3	2	16	14	12	7
71 Друштвене науке-историчар	108	40	3	8	9	8	20	20
18 Грађевинари-архитекте	103	60	7	3	5	7	12	9
17 електричари и енергетичари	98	11	9	7	10	1	25	35
81 здравствени радници	96	26	2	5	10	24	10	19
28 Прерађивачи хране и сродни	95	55	7	6	8	7	3	9
18 Грађевинари-геодети	89	35	11	11	7	8	6	11
52 туризам, угоститељи и сродни	85	20	5	4	7	3	11	35
03 Шумари	84	32	1	26	2	7	12	4
81 здравствени радници-фармацеути	82	27	18	7	8	4	11	7
81 здравствени радници-лаборанти	77	27	1	4	4	30	4	7
91 инжењер менаџер	77	1	7	3	1	17	9	39
73 Друштвене науке-социолог	67	14	3	2	2	2	26	18
71 Педагози и андрагози-филозофије и социологије	64	37	2	1	4	2	11	7

63 Администратори	60	29	7	2	3	10	8	1
71 Друштвене науке- дефектолог	59	2	5	8	10	2	8	24
18 Грађевинари	52	14	5	11	6	2	3	11
71 Педагози и андрагози-филозофије	51	20		2	4	2	15	8
71 Педагози и андрагози-информатика	50	14	20	1	5	4	5	1
72 Радници природних наука-биолози	50	14	6	4	2	3	14	7
72 Радници природних наука-просторни планер	49	36	2	1	3	3	1	3
81 здравствени радници-медицинске сестре	46	5	9	6	10	5	2	9
74 Умјетници-дизајнери	40	18	7	1	5	3	2	4
71 Педагози и андрагози-српски и италијански	38	32			1	3	1	1
73 Друштвене науке-компаративист,библиотекар	35		1	1	1		20	12
71 Педагози и андрагози-математика,информатика	34	10	2		7	2	3	10
74 Умјетници-вајари,сликари,графичари	34	12	2	3	3	2	1	11
45 посред.комуникација	33	5	5		17	3	1	2
74-Умјетници-музичари	31	11		2		3	12	3
11 Рудари	30	1	10	2	1	16		
71 Педагози и андрагози-биологија	28	9	2		8	1		8
71 Педагози и андрагози-њемачки	24	11	1		5	1	4	2
01 Пољопривредници-ветеринари	23	7	5	3	2		3	3
73 Друштвене науке-музиколог	23	4	10				7	2
64 Организатори и сродни	22	8	4		3	1	3	3
72 Радници природних наука-географија	21	14	2	1	1		2	1
73 Друштвене науке-комуниколог	21	15					5	1
71 Педагози и андрагози-ликовно	20	18			1		1	
73 друштвене науке-теолог	19	6	1		3		6	3
24 Графичари и сродни	18	5	7		2		1	3
42 жељезничари и сродни	18		1		16	1		
71 Педагози и андрагози-социологија	18	13	1		1		1	2
11 Геолози	17	2	6	3				6
71 Педагози и андрагози-одбрана и заштита	17	3	2		3	2	4	3
71 Педагози и андрагози-руски и српски	17	5			1	1	7	3
71 Педагози и андрагози-француски	16	8	2	1	1		2	2
71 Педагози и андрагози-хемија	16	8	1	3	1	1	1	1
74-Умјетници-драмски	16	7	4		2		2	1
74 Умјетници	14	9	3		1	1		
25 Текстилци	13	8	1	1	1			2
71 Друштвене науке-филолог	12		2	6		2	1	1
73 Друштвене науке-односи с јавношћу	11	2		1	2		2	4
71 Педагози и андрагози-историја и латински	10	6		3			1	

91 заштита на раду	10	1	4	1	2			2
65 Официри и сродни	9	2	3		3			1
71 Педагози и андрагози-турски,арапски и сл.	9	1		2	3		2	1
71 Педагози и андрагози-математика	8	1	1	2	1		3	
71 Педагози и андрагози-учитељи	8			2			4	2
22 Прерађивачи дрвета	7	2	2		2	1		
29 козметичар,масер,естетичар	7	3			2	2		
71 Педагози и андрагози-енглески и кинески	7	1					5	1
71 Педагози и андрагози-разредна и енглески	7		6		1			
71 Педагози и андрагози-руски и сл.	7	2		1		2		2
71 Педагози и андрагози-талијански	7	5				1	1	
71 Педагози и андрагози-математика,физика	6	1	2		1		1	1
74-Умјетници-организатори	6	2	1		2	1		
71 Педагози и андрагози-кинески	4		3					1
71 Педагози и андрагози-музика	4	1	1					2
03 Шумари/пољопр-пејзажна архитек.	3		1		1		1	
71 Педагози и андрагози-физика	3				2	1		
72 Радници природних наука-физичари	3	2	1					
73 Друштвене науке-етнолог	3	1	1	1				
91 занимања разних ђелатност-менаџер	3				2		1	
12 металурзи и минералози	2	1				1		
44 Авијатичари и сродни	2	1					1	
71 Друштвене науке-историчар и географ	2							2
71 Педагози и андрагози-техничко образовање	2	1		1				
72 Радници природних наука-математ.	2						1	1
73 Друштвене науке-археолог	2						1	1
71 Педагози и андрагози-електротехника	1						1	
71 Педагози и андрагози--енгл, њем.	1			1				
71 Педагози и андрагози-грчки и латин.	1							1
71 Педагози и андрагози-разредна и дом.језик	1			1				
71 Педагози и андрагози-украјински	1					1		
71 Педагози и андрагози-васпитач	1					1		
71 Педагози и андрагози-заштита околине	1	1						
73 Друштвене науке-историчар	1							1
73 Друштвене науке-лингвист	1		1					
91 инжињер енергетска ефикасност	1							1
91 занимања разних дјелат.-љ.ресурси, информатика,односи с јавношћу	1	1						
<b>УКУПНО</b>	<b>11.496</b>	<b>3.654</b>	<b>1.699</b>	<b>877</b>	<b>1.206</b>	<b>799</b>	<b>1.939</b>	<b>1.322</b>



Графикон бр. 6 Преглед стања VII степена стручне спреме



**ПРЕГЛЕД ПРИЈАВЉЕНИХ ЛИЦА НА ЕВИДЕНЦИЈУ ПО СТЕПЕНУ СТРУЧНЕ СПРЕМЕ, ПОЛУ И ФИЛИЈАЛАМА ЗА ОКТОБАР 2018. ГОДИНЕ**

Табела 12.

Степен стручне спреме	Пол	Укупно	Бања Лука	Бијељина	Зворник	Добој	Приједор	И. Сарајево	Требиње
1.НК	м	454	171	44	41	96	64	16	22
1.НК	ж	490	168	48	73	95	61	24	21
<b>1.НК Укупно</b>		944	339	92	114	191	125	40	43
2. ПК/НСС	м	33	11	6	4	7	4	1	
2. ПК/НСС	ж	25	4	8	4	5	2	2	
<b>2. ПК/НСС Укупно</b>		58	15	14	8	12	6	3	0
3.КВ	м	1.172	428	122	91	245	182	55	49
3.КВ	ж	582	224	52	42	118	86	28	32
<b>3.КВ Укупно</b>		1.754	652	174	133	363	268	83	81
4.ССС	м	1.074	395	101	88	170	125	99	96
4.ССС	ж	1.146	465	115	89	187	131	90	69
<b>4.ССС Укупно</b>		2.220	860	216	177	357	256	189	165
5.ВКВ	м	26	14	1		8		2	1
5.ВКВ	ж	2	2						
<b>5.ВКВ Укупно</b>		28	16	1	0	8	0	2	1
6.ВШС	м	22	13	1	1	5		1	1
6.ВШС	ж	22	6	1	3	2	3	2	5
<b>6.ВШС Укупно</b>		44	19	2	4	7	3	3	6
7.ВСС	м	330	106	48	29	46	25	47	29
7.ВСС	ж	650	257	90	41	93	45	78	46
<b>7.ВСС Укупно</b>		980	363	138	70	139	70	125	75
<b>УКУПНО</b>		<b>6.028</b>	<b>2.264</b>	<b>637</b>	<b>506</b>	<b>1.077</b>	<b>728</b>	<b>445</b>	<b>371</b>

**ПРЕГЛЕД БРОЈА ПРИЈАВЉЕНИХ НА ЕВИДЕНЦИЈУ ПРЕМА РАЗЛОЗИМА ПРИЈАВЉИВАЊА ЗА  
ОКТОБАР 2018. ГОДИНЕ**

Табела 13.

Филијала	Пол	1. Без стажа			2. Већ био запослен - са стажом (Разлог престанка РО)									Укупно пријављених на евиденцију
		Први пут на евиденцији	Пријављивање из неактивности	Укупно без стажа	Стечај	Престанак рада послодавца	Технолошки вишак (орг. промјене)	Престанак рада на одређено	Изјава радника-послодавца о прекиду РО	Споразумни прекид РО	Остали разлози	Укупно са стажом		
Бања Лука	м	219	91	310	3	44	102	207	107	338	27	828	1.138	
Бања Лука	ж	332	88	420	6	65	86	246	86	208	9	706	1.126	
Бијељина	м	62	33	95		17	23	51	10	122	5	228	323	
Бијељина	ж	91	31	122	3	10	20	67	5	85	2	192	314	
Зворник	м	57	32	89		4	27	49	39	38	8	165	254	
Зворник	ж	52	48	100		6	16	87	20	22	1	152	252	
Добој	м	98	23	121	1	17	66	132	115	104	21	456	577	
Добој	ж	105	35	140		21	47	153	65	70	4	360	500	
Приједор	м	55	38	93	1	13	19	123	20	129	2	307	400	
Приједор	ж	63	24	87		14	22	95	15	95		241	328	
И. Сарајево	м	53	20	73	4	15	31	48	6	43	1	148	221	
И. Сарајево	ж	67	11	78	9	4	20	60	6	44	3	146	224	
Требње	м	59	22	81	1	9	23	41	10	28	5	117	198	
Требње	ж	51	15	66	1	13	23	47	5	17	1	107	173	
<b>УКУПНО</b>		<b>1.364</b>	<b>511</b>	<b>1.875</b>	<b>29</b>	<b>252</b>	<b>525</b>	<b>1.406</b>	<b>509</b>	<b>1.343</b>	<b>89</b>	<b>4.153</b>	<b>6.028</b>	

**ПРЕГЛЕД ПО ДЈЕЛАТНОСТИМА ПРИЈАВЉЕНИХ СА РАДНИМ ИСКУСТВОМ НА ЕВИДЕНЦИЈУ  
ЗА ОКТОБАР 2018. ГОДИНЕ**

Табела 14.

ДЈЕЛАТНОСТ		1. НК		2. ПК/НСС		3. КВ		4. ССС		5. ВКВ		6. ВШС		7. ВСС		Укупно
		м	ж	м	Ж	м	ж	м	ж	м	ж	м	ж	м	ж	
A	Пољопривреда, лов и шумарство	15	6	1	1	29	2	18	7	1		1		4	4	<b>89</b>
B	Рибарство					2										<b>2</b>
C	Рударство	6				8		2	1					3		<b>20</b>
D	Прерађивачка индустрија	94	133	6	3	298	142	165	152	7	1	4	4	21	38	<b>1.068</b>
E	Снабдијевање електричном енергијом, гасом и водом	2		1		7		2	1	1				2	2	<b>18</b>
F	Грађевинарство	59	3	12		125	1	74	6	5		2	2	11	11	<b>311</b>
G	Трговина	25	23	3	2	97	140	103	227		1	3	6	22	61	<b>713</b>
H	Угоститељство	17	48	2	7	93	84	133	133	4		3	3	13	29	<b>569</b>
I	Саобраћај, складиштење и везе	8				68	1	27	8	2				7	2	<b>123</b>

J	Финансијско посредовање				1	3	1	6	9				1	5	12	<b>38</b>
K	Пословање некретнинама, изнајмљивање и пословне услуге	5	1	1		11	2	8	6					7	10	<b>51</b>
L	Јавна управа и одбрана; обавезно социјално осигурање	2	2			6	3	17	4	1		1		12	9	<b>57</b>
M	Образовање	1	8		1	5	14		13			1	35	90	<b>168</b>	
N	Здравствена и социјална заштита		4		1	1	5	3	30				9	16	<b>69</b>	
O	Остале јавне, друштвене, социјалне и личне услужне дјелатности	67	47	5	6	209	81	148	160	4		6	4	53	67	<b>857</b>
P	Приватна домаћинства са запосленим лицима															<b>0</b>
Q	Екстериторијалне организације и тијела															<b>0</b>
0	Непознато															<b>0</b>
<b>Укупно</b>		<b>301</b>	<b>275</b>	<b>31</b>	<b>22</b>	<b>962</b>	<b>476</b>	<b>706</b>	<b>757</b>	<b>25</b>	<b>2</b>	<b>20</b>	<b>21</b>	<b>204</b>	<b>351</b>	<b>4.153</b>

### ПРЕГЛЕД РАЗЛОГА ПРЕСТАНКА ВОЂЕЊА ЕВИДЕНЦИЈЕ ЗА ОКТОБАР 2018. ГОДИНЕ

Табела 15.

Разлог престанка вођења евиденције	Пол	Укупно	Бања Лука	Бијељина	Зворник	Добој	Приједор	И. Сарајево	Требње
Запослење	м	2.128	657	320	238	336	187	205	185
Запослење	ж	1.956	700	233	206	263	172	218	164
<b>Запослење укупно</b>		<b>4.084</b>	<b>1.357</b>	<b>553</b>	<b>444</b>	<b>599</b>	<b>359</b>	<b>423</b>	<b>349</b>
Обављање приватне дјелатности	м	27	3		6	4		2	12
Обављање приватне дјелатности	ж	27	5	5	2	3	5	3	4
<b>Обављање приватне дјелатности укупно</b>		<b>54</b>	<b>8</b>	<b>5</b>	<b>8</b>	<b>7</b>	<b>5</b>	<b>5</b>	<b>16</b>
Укључивање на редовно школовање	м	15	3	4		2		2	4
Укључивање на редовно школовање	ж	14	4	2		3	2	3	
<b>Укључивање на редовно школовање укупно</b>		<b>29</b>	<b>7</b>	<b>6</b>	<b>0</b>	<b>5</b>	<b>2</b>	<b>5</b>	<b>4</b>
СТИЦАЊЕ УСЛОВА ЗА ПЕНЗИЈУ	м	195	65	16	4	46	25	22	17
СТИЦАЊЕ УСЛОВА ЗА ПЕНЗИЈУ	ж	131	41	14	6	18	21	12	19
<b>СТИЦАЊЕ УСЛОВА ЗА ПЕНЗИЈУ УКУПНО</b>		<b>326</b>	<b>106</b>	<b>30</b>	<b>10</b>	<b>64</b>	<b>46</b>	<b>34</b>	<b>36</b>
Трајна неспособност за рад	м	29	16		4	6			3

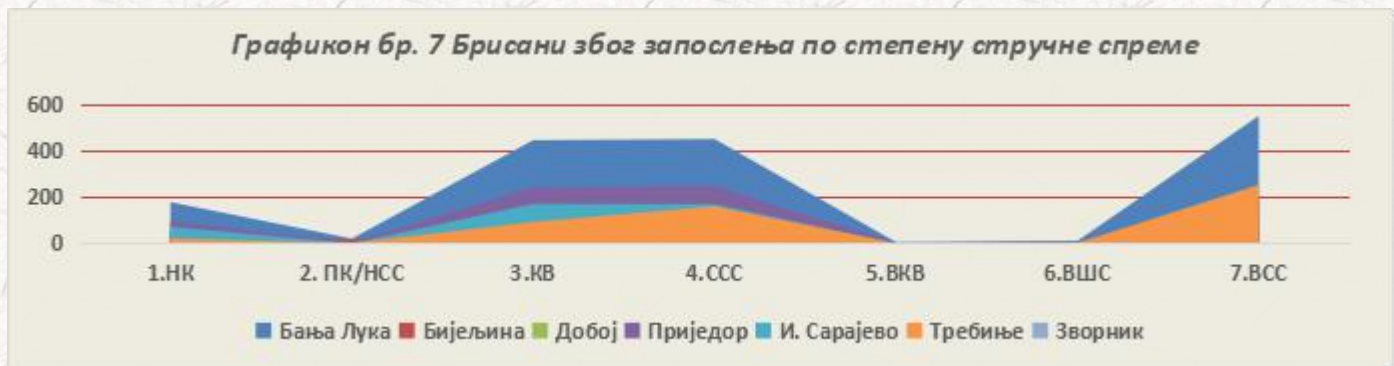
Трајна неспособност за рад	ж	8	5		1	2			
<b>Трајна неспособност за рад Укупно</b>		37	21	0	5	8	0	0	3
Стицање вишег степена стручне спреме	м	40	14	5	10	5	2	2	2
Стицање вишег степена стручне спреме	ж	73	28	9	8	11	6	2	9
<b>Стицање вишег степена стручне спреме Укупно</b>		113	42	14	18	16	8	4	11
Нередовно јављање	м	1.209	426	177	111	234	199	25	37
Нередовно јављање	ж	831	287	144	72	177	104	20	27
<b>Нередовно јављање Укупно</b>		2.040	713	321	183	411	303	45	64
Издржавање казне затвора	м	2		1	1				
<b>Издржавање казне затвора Укупно</b>		2	0	1	1	0	0	0	0
Преселење	ж	135	28	5	19	22	45	7	9
Преселење	ж	143	34	11	24	37	20	11	6
<b>Преселење Укупно</b>		278	62	16	43	59	65	18	15
Смрт	м	36	12	1	4	6	5	7	1
Смрт	ж	7	3	1				3	
<b>Смрт Укупно</b>		43	15	2	4	6	5	10	1
Носилац комерц. пољоп. газдинства	м	9			1	5			3
Носилац комерц. пољоп. газдинства		8				3	1		4
<b>Носилац комерц. пољоп. газдинства Укупно</b>	м	17	0	0	1	8	1	0	7
Одбијање запослења у свом занимању	ж	4	4						
<b>Одбијање запослења у свом занимању Укупно</b>		4	4	0	0	0	0	0	0
Остали Законски разлози		279	151	12	9	6	2	63	36
Остали Законски разлози		247	147	7	3	7	2	47	34
<b>Остали Законски разлози Укупно</b>		526	298	19	12	13	4	110	70
<b>УКУПНО</b>		<b>7.553</b>	<b>2.633</b>	<b>967</b>	<b>729</b>	<b>1.196</b>	<b>798</b>	<b>654</b>	<b>576</b>

**ПРЕГЛЕД БРИСАНИХ ЛИЦА СА ЕВИДЕНЦИЈЕ ЗБОГ ЗАПОСЛЕЊА И ОБАВЉАЊА САМОСТАЛНЕ ДЈЕЛАТНОСТИ ПО СТЕПЕНУ СТРУЧНЕ СПРЕМЕ, ПОЛУ И ФИЛИЈАЛАМА ЗА ОКТОБАР 2018. ГОДИНЕ**

Табела 16.

Степен стручне спреме	Пол	Укупно	Бања Лука	Бијељина	Зворник	Добој	Приједор	И. Сарајево	Требиње
1. НК	м	247	87	26	27	62	21	10	14
1. НК	ж	178	62	25	22	28	24	10	7
<b>1. НК Укупно</b>		425	149	51	49	90	45	20	21
2. ПК/НСС	м	25	4	4	4	8	3	2	

2. ПК/НСС	ж	23	5	10	2	4	2		
<b>2. ПК/НСС Укупно</b>		<b>48</b>	<b>9</b>	<b>14</b>	<b>6</b>	<b>12</b>	<b>5</b>	<b>2</b>	<b>0</b>
3. КВ	м	767	240	125	75	140	75	63	49
3. КВ	ж	395	155	43	34	54	50	32	27
<b>3. КВ Укупно</b>		<b>1.162</b>	<b>395</b>	<b>168</b>	<b>109</b>	<b>194</b>	<b>125</b>	<b>95</b>	<b>76</b>
4. ССС	м	741	224	110	84	98	67	72	86
4. ССС	ж	695	243	74	67	114	77	61	59
<b>4. ССС Укупно</b>		<b>1.436</b>	<b>467</b>	<b>184</b>	<b>151</b>	<b>212</b>	<b>144</b>	<b>133</b>	<b>145</b>
5. ВКВ	м	15	4	1	1			3	6
5. ВКВ	ж	2		1				1	
<b>5. ВКВ Укупно</b>		<b>17</b>	<b>4</b>	<b>2</b>	<b>1</b>	<b>0</b>	<b>0</b>	<b>4</b>	<b>6</b>
6. ВШС	м	13	3	3	4	1		2	
6. ВШС	ж	24	5	3	5	2	2	2	5
<b>6. ВШС Укупно</b>		<b>37</b>	<b>8</b>	<b>6</b>	<b>9</b>	<b>3</b>	<b>2</b>	<b>4</b>	<b>5</b>
7. ВСС	м	347	98	51	49	31	21	55	42
7. ВСС	ж	666	235	82	78	64	22	115	70
<b>7. ВСС Укупно</b>		<b>1.013</b>	<b>333</b>	<b>133</b>	<b>127</b>	<b>95</b>	<b>43</b>	<b>170</b>	<b>112</b>
<b>Укупно</b>		<b>4.138</b>	<b>1.365</b>	<b>558</b>	<b>452</b>	<b>606</b>	<b>364</b>	<b>428</b>	<b>365</b>



**ПРЕГЛЕД СТАЊА БРИСАНИХ ЛИЦА СА ЕВИДЕНЦИЈЕ ЗБОГ ЗАПОСЛЕЊА И ОБАВЉАЊА ПРИВАТНЕ ДЈЕЛАТНОСТИ ПО ДЈЕЛАТНОСТИ ЗАПОСЛЕЊА, ФИЛИЈАЛАМА И ПОЛУ ЗА ОКТОБАР 2018. ГОДИНЕ**

Табела 17.

Дјелатност	Филијала														Укупно		
	Бања Лука		Бијељина		Зворник		Добој		Приједор		И. Сарајево		Требиње				
	м	ж	м	ж	м	ж	м	ж	м	ж	м	ж	м	ж			
А	Пољопривреда, лов и шумарство		20	5		2	4	1	12	6	1		12	13	9	2	<b>87</b>
В	Рибарство		3														<b>3</b>
С	Рударство				2	1	7	15	2				1		6		<b>34</b>

D	Прерађивачка индустрија	148	124	30	24	73	27	118	65	50	52	44	29	19	26	<b>829</b>
E	Снабдијевање електричном енергијом, гасом и водом	2	2	41	18	3		6		1		7	1	17	5	<b>103</b>
F	Грађевинарство	63	8	49	1	36	5	34	2	13		12		30	5	<b>258</b>
G	Трговина	85	121	35	55	11	35	44	64	21	39	7	37	16	24	<b>594</b>
H	Угоститељство	32	69	11	13	12	16	12	23	15	11	15	21	13	18	<b>281</b>
I	Саобраћај, складиштење и везе	30	14	9	3	9	1	16	4	10		9	1	6	2	<b>114</b>
J	Финансијско посредовање	5	14	3	4		2	2	3	2	3			2	3	<b>43</b>
K	Пословање некретнинама, изнајмљивање и пословне услуге	6	12	6	8	2	3	3	1	15	3	3	2	2	1	<b>67</b>
L	Јавна управа и одбрана; обавезно социјално осигурање	19	27	8	12	18	25	8	6	2	3	35	24	31	10	<b>228</b>
M	Образовање	29	86	9	33	18	36	14	44	6	10	12	48	8	26	<b>379</b>
N	Здравствена и социјална заштита	14	56	3	20	4	9	11	18	3	7	5	14	11	24	<b>199</b>
O	Остале јавне, друштвене, социјалне и личне услужне дјелатности	204	167	114	39	41	31	58	30	48	49	44	31	23	21	<b>900</b>
P	Приватна домаћинства са запосленим лицима													3		<b>3</b>
Q	Екстериторијалне организације и тијела											1		1	1	<b>3</b>
0	Непознато				5	6	2									<b>13</b>
<b>Укупно</b>		<b>660</b>	<b>705</b>	<b>320</b>	<b>238</b>	<b>244</b>	<b>208</b>	<b>340</b>	<b>266</b>	<b>187</b>	<b>177</b>	<b>207</b>	<b>221</b>	<b>197</b>	<b>168</b>	<b>4.138</b>

**ПРЕГЛЕД СТАЊА БРИСАНИХ ЛИЦА СА ЕВИДЕНЦИЈЕ ЗБОГ ЗАПОСЛЕЊА И ОБАВЉАЊА ПРИВАТНЕ ДЈЕЛАТНОСТИ ПО ДЈЕЛАТНОСТИ ЗАПОСЛЕЊА, ПОЛУ И СТЕПЕНУ СТРУЧНЕ СПРЕМЕ ЗА ОКТОБАР 2018. ГОДИНЕ**

Табела 18.

Назив		1. НК		2. ПК/НСС		3. КВ		4. ССС		5. ВКВ		6. ВШС		7. ВСС		Укупно
		М	Ж	М	Ж	М	Ж	М	Ж	М	Ж	М	Ж	М	Ж	
A	Пољопривреда, лов и шумарство	8	1	1		18	4	13	8			1		17	16	<b>87</b>
B	Рибарство					2		1								<b>3</b>
C	Рударство	3	9	1		5	2	9	3						2	<b>34</b>

D	Прерађивачка индустрија	80	69	8	4	210	102	163	145	2		2	2	17	25	<b>829</b>
E	Снабдијевање електричном енергијом, гасом и водом	4		1		14	3	32	6	1			3	25	14	<b>103</b>
F	Грађевинарство	48		3		99	4	69	6	4		2		12	11	<b>258</b>
G	Трговина	28	22	3	6	92	98	83	195		1		2	13	51	<b>594</b>
H	Угоститељство	13	26		3	36	47	48	81	1			2	12	12	<b>281</b>
I	Саобраћај, складиштење и везе	4				45	1	28	8	3		1	2	8	14	<b>114</b>
J	Финансијско посредовање				1	4	2	3	6				1	7	19	<b>43</b>
K	Пословање некретнинама, изнајмљивање и пословне услуге	5				8		13	6				2	11	22	<b>67</b>
L	Јавна управа и одбрана; обавезно социјално осигурање					14	4	48	6			4		55	97	<b>228</b>
M	Образовање	1	7		3	10	23	15	32	2	1		1	68	216	<b>379</b>
N	Здравствена и социјална заштита	2	5	1		12	22	20	62	1			5	15	54	<b>199</b>
O	Остале јавне, друштвене, социјалне и личне услужне дјелатности	50	37	7	5	191	82	195	128	1		3	3	85	113	<b>900</b>
P	Приватна домаћинства са запосленим лицима	1				2										<b>3</b>
Q	Екстериторијалне организације и тијела					1			1					1		<b>3</b>
0	Непознато		2		1	4	1	1	2				1	1		<b>13</b>
<b>Укупно</b>		<b>247</b>	<b>178</b>	<b>25</b>	<b>23</b>	<b>767</b>	<b>395</b>	<b>741</b>	<b>695</b>	<b>15</b>	<b>2</b>	<b>13</b>	<b>24</b>	<b>347</b>	<b>666</b>	<b>4.138</b>

**КОРИСНИЦИ НОВЧАНЕ НАКНАДЕ, КОРИСНИЦИ ПЕНЗИЈСКО-ИНВАЛИДСКОГ ОСИГУРАЊА И КОРИСНИЦИ ЗДРАВСТВЕНОГ ОСИГУРАЊА ЗАКЉУЧНО СА 31. 10. 2018. ГОДИНЕ**

Табела 19.

Филијала	Октобар 2018.			Октобар 2017.		
	Корисници новчане накнаде	Корисници пензијско-инвалидског осигурања	Корисници здравственог осигурања – Буџет	Корисници новчане накнаде	Корисници пензијско-инвалидског осигурања	Корисници здравственог осигурања – Буџет
Бања Лука	641	953	51.923	648	999	55.277
Бијељина	147	240	16.486	155	233	17.473
Зворник	77	128	12.529	89	145	13.311

Добој	247	337	21.655	298	384	23.362
Приједор	193	280	20.776	184	285	22.016
Сарајево	159	258	10.085	130	233	10.679
Требиње	154	289	8.673	195	355	8.988
<b>Укупно</b>	<b>1.618</b>	<b>2.485</b>	<b>142.127</b>	<b>1.699</b>	<b>2.634</b>	<b>151.106</b>



**ПРЕГЛЕД НЕЗАПОСЛЕНИХ ЛИЦА СА ИНВАЛИДИТЕТОМ – АКТИВНА ПОНУДА ПРЕМА СТАТУСУ ИНВАЛИДНОСТИ И ФИЛИЈАЛАМА ЗАКЉУЧНО СА 31. 10. 2018. ГОДИНЕ**

Табела 20.

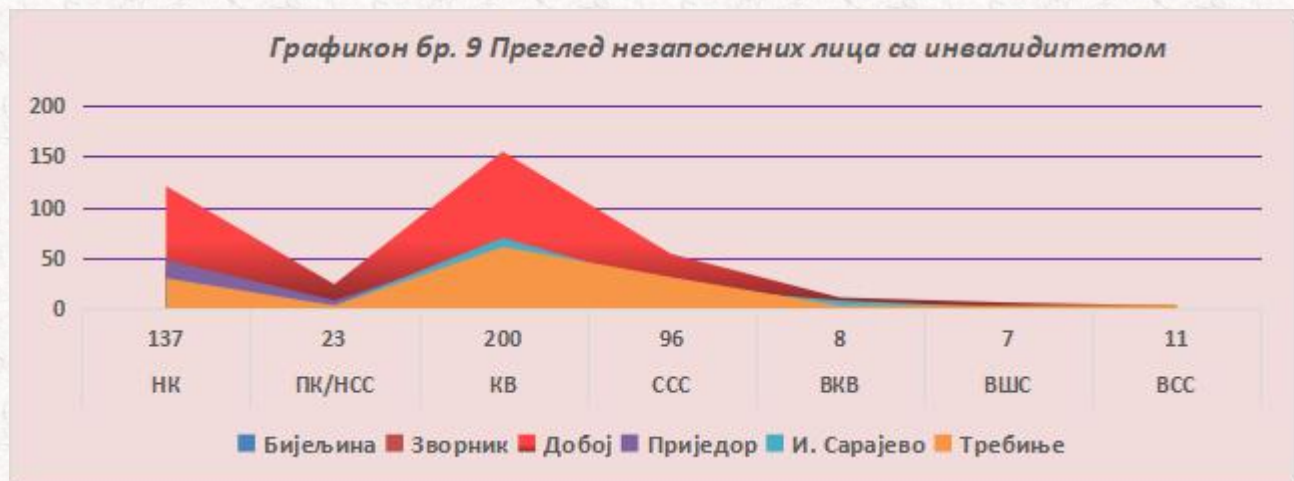
ФИЛИЈАЛА								
Статус инвалидности	Укупно	Бања Лука	Бијељина	Зворник	Добој	Приједор	И. Сарајево	Требиње
1. Ратни војни инвалид	1.164	395	119	37	302	100	99	112
2. Војномирнодоп. инвалид	8	3	1		2	1	1	
3. Инвалид рада	20	10		1	2	4	1	2
4. Категоризована инвал.	123	37	24	6	27	20	4	5
5. Цивилна жртва рата	34	7	4		7	3	10	3
6. Остали инвалиди	73	20	9	3	9	12	11	9
<b>Укупно лица са Инвалидитетом</b>	<b>1.422</b>	<b>472</b>	<b>157</b>	<b>47</b>	<b>349</b>	<b>140</b>	<b>126</b>	<b>131</b>



**ПРЕГЛЕД НЕЗАПОСЛЕНИХ ЛИЦА СА ИНВАЛИДИТЕТОМ – АКТИВНА ПОНУДА ПО СТЕПЕНУ СТРУЧНЕ СПРЕМЕ И ФИЛИЈАЛАМА ЗАКЉУЧНО СА 31. 10. 2018. ГОДИНЕ**

Табела 21.

ФИЛИЈАЛА								
Назив	Укупно	Бања Лука	Бијељина	Зворник	Добој	Приједор	И. Сарајево	Требиње
1. НК	398	132	39	19	112	44	22	30
2. ПК/НСС	63	21	7		21	8	3	3
3. КВ	627	195	85	18	142	60	68	59
4. ССС	245	96	15	8	54	22	21	29
5. ВКВ	41	9	6	1	11	3	8	3
6. ВШС	19	8	1		6		1	3
7. ВСС	29	11	4	1	3	3	3	4
<b>Укупно</b>	<b>1.422</b>	<b>472</b>	<b>157</b>	<b>47</b>	<b>349</b>	<b>140</b>	<b>126</b>	<b>131</b>



**ПРЕГЛЕД ИЗДАТИХ РАДНИХ ДОЗВОЛА ПО ФИЛИЈАЛАМА ЗА ОКТОБАР 2018. ГОДИНЕ**

Табела 22.

Издате радне дозволе	Тип дозволе		Укупно
	Нова	Продужење	
<b>Филијала</b>			
Бања Лука	9	14	23
Бијељина	5	3	8
Зворник	2	3	5
Добој	4	7	11
Источно Сарајево	2	4	6
Приједор	2	3	5
Требиње	2	2	4
<b>Укупно</b>	<b>26</b>	<b>36</b>	<b>62</b>

## ИЗВОР ПОДАТАКА И МЕТОДОЛОШКА ОБЈАШЊЕЊА

Извор података који се користе у изради Статистичког прегледа јесте Завод за запошљавање Републике Српске.

Подаци се прикупљају и обрађују мјесечно и објављују почетком актуелног за претходни мјесец.

## ОБЈАШЊЕЊЕ ПОЈМОВА

**1. НЕЗАПОСЛЕНО ЛИЦЕ** је лице пријављено на евиденцију Завода за запошљавање, старости од 15 до 65 година, способно или ограничено способно за рад, које није у радном односу или које на други начин није остварило право на рад.

**2. ЛИЦА КОЈА ПРВИ ПУТ ТРАЖЕ ЗАПОСЛЕЊЕ** су евидентирана лица у бироима Завода која раније нису била у радном односу.

**3. НЕЗАПОСЛЕНА ЛИЦА ЗБОГ ПРЕСТАНКА РАДА ПОСЛОДАВАЦА** су евидентирана лица у бироима за запошљавање која су остала без посла због престанка рада организација и послодаваца.

**4. КОРИСНИЦИ НОВЧАНЕ НАКНАДЕ** су незапослена лица евидентирана у републичким бироима која су према одредбама Закона остварила ово право.

**5. НОВОПРИЈАВЉЕНА ЛИЦА КОЈА ПРВИ ПУТ ТРАЖЕ ЗАПОСЛЕЊЕ** су лица која се републичким бироима пријављују први пут због запослења у текућем мјесецу.

**6. ЗАПОСЛЕНИ СА ЕВИДЕНЦИЈЕ ФИЛИЈАЛА ЗА ЗАПОШЉАВАЊЕ** су лица која су се запослила у земљи или иностранству током извјештајног мјесеца, а била су евидентирана у службама.

**7. ПОТРЕБЕ ЗА РАДНИЦИМА** представљају број тражених радника и приправника за непопуњена и новоотворена радна мјеста која послодавци пријављују бироима у току извјештајног мјесеца.

**8. РЕАЛИЗОВАНЕ ПРИЈАВЕ О ПОТРЕБАМА ЗА РАДНИЦИМА** представљају број запослених радника и приправника према извјештају о заснивању радног односа, који послодавци достављају бироима током извјештајног мјесеца.

## СКРАЋЕНИЦЕ

**Ж** - Жене

**М** - Мушкарци

**РО** - Радни однос

**НК** - Неквалификовани радник

**ПК** - Полуквалификовани радник

**КВ** - Квалификовани радник

**ВКВ** - Висококвалификовани радник

**ССС** - Средња стручна спрема

**ВШС** - Виша стручна спрема

**ВСС** - Висока стручна спрема

## **КОНТАКТ**

### **ЦЕНТРАЛНА СТРУЧНА СЛУЖБА**

#### **КАБИНЕТ ДИРЕКТОРА**

Адреса: Српских ратника 30, 71420 Пале

Телефон: 057/223-107; 226-714; 227-550

Email: [kabinet@zzzrs.net](mailto:kabinet@zzzrs.net)

#### **СЕКТОР ЗА ЗАЈЕДНИЧКЕ ПОСЛОВЕ**

Адреса: Српских ратника 30, 71420 Пале

Телефон: 057/227-551

Email: [protokol@zzzrs.net](mailto:protokol@zzzrs.net)

#### **СЕКТОР ЗА ПОСРЕДОВАЊЕ И АКТИВНЕ МЈЕРЕ ЗАПОШЉАВАЊА**

Адреса: Српских ратника 30, 71420 Пале

Телефон: 057/200-460

Email: [aktivne\\_mjere@zzzrs.net](mailto:aktivne_mjere@zzzrs.net)

#### **СЕКТОР ЗА ПРАВНЕ И КАДРОВСКЕ ПОСЛОВЕ**

Адреса: Српских ратника 30, 71420 Пале

Телефон: 057/225-873

Email: [spp@zzzrs.net](mailto:spp@zzzrs.net)

#### **СЕКТОР ЗА ФИНАНСИЈСКЕ ПОСЛОВЕ**

Адреса: Српских ратника 30, 71420 Пале

Телефон: 057/201-341; 201-340; 201-060

Email: [fin@zzzrs.net](mailto:fin@zzzrs.net)

#### **СЕКТОР ЗА ИНФОРМАЦИОНЕ ТЕХНОЛОГИЈЕ**

Адреса: Српских ратника 30, 71420 Пале

Телефон: 057/201-920; 201-921

Email: [info@zzzrs.net](mailto:info@zzzrs.net); [oglasia@zzzrs.net](mailto:oglasia@zzzrs.net)

Web страница: [www.zzzrs.net](http://www.zzzrs.net)