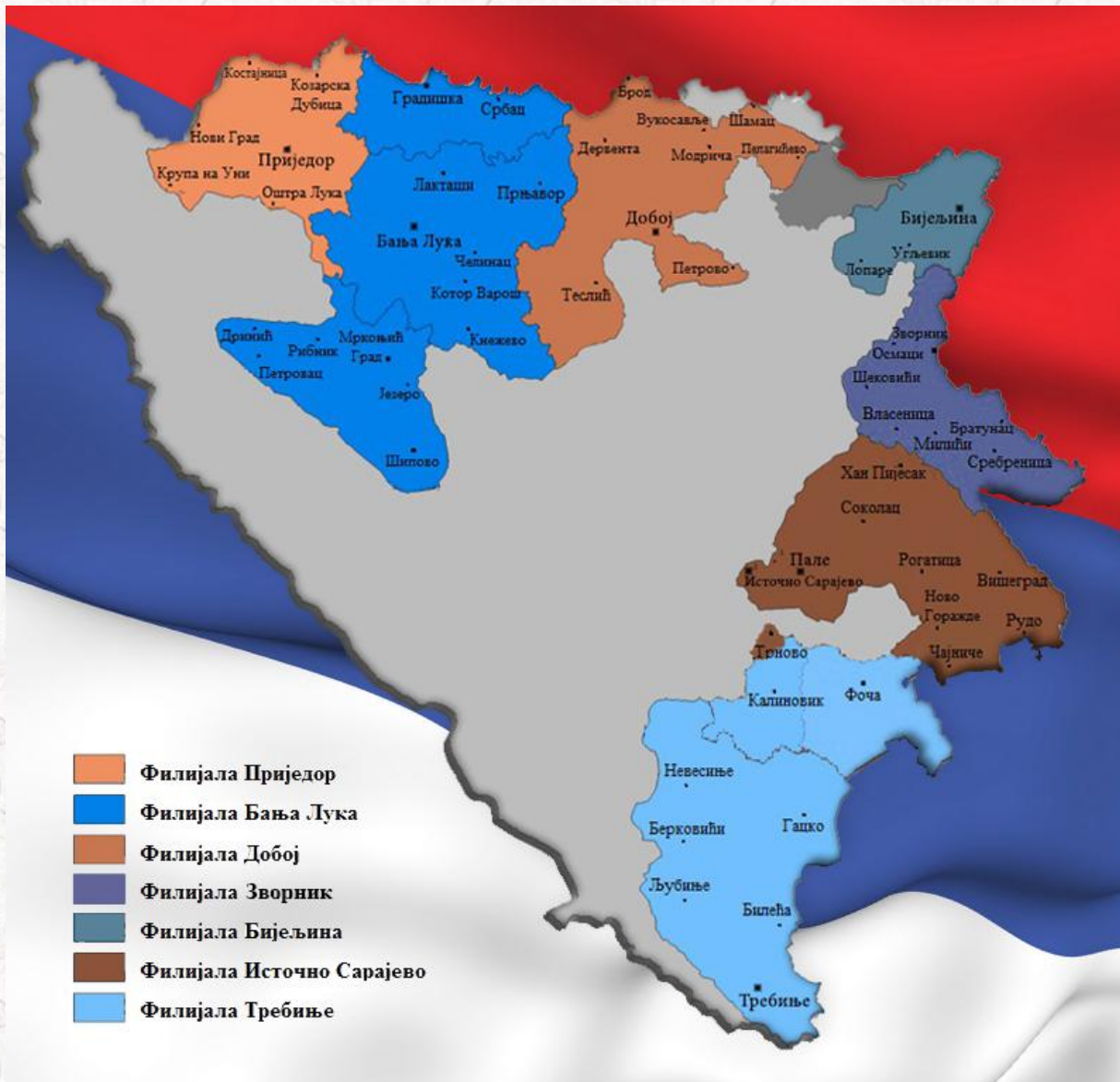




БИЛТЕН

СТАТИСТИЧКИ ПРЕГЛЕД – СЕПТЕМБАР 2018. ГОДИНЕ



09/18

Пале, октобар 2018.

Издавач :

Завод за запошљавање Републике Српске
71420 Пале
Српских ратника 30
Телефон: 057/223-107
Факс: 057/227-531
E-mail: info@zzzrs.net
Web: www.zzzrs.net

Главни уредник

Слободан Мачар

За издавача:

Директор

Мирослав Вујичић

Уредништво:

Виши стручни сарадник
за анализу и публикације

Вера Љубичић

Припрема и обрада:

Сектор за информатику, анализу и информисање

САДРЖАЈ

О Заводу.....	5
Уводне напомене.....	6
Статистички преглед.....	7
Преглед незапослених лица, новопријављених лица и запослених лица са евиденције закључно са 31. 08. 2018. године.....	8
Стање на евиденцији закључно са 30. 09. 2018. године (незапослена лица).....	9
Преглед стања према степену стручног образовања по филијалама закључно са 30. 09. 2018. године.....	10
Преглед незапослених лица – активна понуда према годинама старости, полу и филијалама закључно са 30. 09. 2018. године	11
Преглед незапослених лица – активна понуда на евиденцији према дужини чекања, полу и филијалама закључно са 30. 09. 2018. године.....	12
Преглед незапослених лица – активна понуда по бироима, полу и степену стручног образовања закључно са 30. 09. 2018. године.....	13
Преглед активних тражилаца запослења са III степеном стручне спреме по струкама и филијалама закључно са 30. 09. 2018. године	17
Преглед активних тражилаца запослења са IV степеном стручне спреме по струкама и филијалама закључно са 30. 09. 2018. године.....	18
Преглед активних тражилаца запослења са V степеном стручне спреме по струкама и филијалама закључно са 30. 09. 2018. године.....	19
Преглед активних тражилаца запослења са VI степеном стручне спреме по струкама и филијалама закључно са 30. 09. 2018. године.....	20
Преглед активних тражилаца запослења са VII степеном стручне спреме по струкама и филијалама закључно са 30. 09. 2018. године.....	22
Преглед пријављених лица на евиденцију по степену стручне спреме, полу и филијалама за септембар 2018. године.....	25
Преглед броја пријављених на евиденцији према разлозима пријављивања за септембар 2018. године.....	26
Преглед по дјелатностима пријављених лица са радним искуством на евиденцији за септембар 2018. године	26
Преглед разлога престанка вођења евиденције за септембар 2018. године	27
Преглед брисаних лица са евиденције због запослења и обављања самосталне дјелатности по степену стручне спреме, полу и филијалама за септембар 2018. године	28

Преглед стања брисаних лица са евиденције због запослења и обављања приватне дјелатности по дјелатности запослења, филијалама и полу за септембар 2018. године.....	29
Преглед стања брисаних лица са евиденције због запослења и обављања приватне дјелатности по дјелатности запослења и степену стручне спреме за септембар 2018. године.....	30
Корисници новчане накнаде, корисници пензијско-инвалидског осигурања и корисници здравственог осигурања закључно са 30. 09. 2018. године.....	31
Преглед незапослених лица са инвалидитетом – активна понуда према статусу инвалидности и филијалама закључно са 30. 09. 2018. године.....	32
Преглед незапослених лица са инвалидитетом – активна понуда по степену стручне спреме и филијалама закључно са 30. 09. 2018. године.....	33
Преглед издатих радних дозвола по филијалама за септембар 2018. године.....	33
Извор података и методолошка објашњења.....	34
Скраћенице.....	34
Адресе и контакт телефони Централне службе Завода за запошљавање.....	35

О ЗАВОДУ

Завод за запошљавање Републике Српске је Јавна установа основана у складу са Законом о посредовању у запошљавању и правима за вријеме незапослености ("Службени гласник Републике Српске", број 30/10).

Завод за запошљавање Републике Српске је кључна организација на тржишту рада, не само као посредник у запошљавању и информацијама о тржишту радне снаге, већ и као партнер, поспјешујући фактор, катализатор пуне запослености и развоја програма запошљавања.

Завод посредује између послодаваца и незапослених лица како би пружио помоћ незапосленима да у што краћем року нађу посао и прилагоде своје квалификације и вјештине захтјевима на тржишту рада, као и да им обезбједе одговарајућу материјалну сигурност у периоду трајања незапослености.

Мисија Завода у дијелу пружања услуга послодавцима односи се на обезбјеђење одговарајућих људских потенцијала за успјешно пословање њихових организација.

Завод за запошљавање Републике Српске чине централна служба, шест филијала и педесет осам бироа.

НАДЛЕЖНОСТ ЗАВОДА

Основне функције Завода су:

посредовање у запошљавању, јавно обавјештавање о могућностима и условима запошљавања, савјетовање о избору посла (професионална оријентација) стручно оспособљавање и припрема за запошљавање, спровођење програма запошљавања, обављање организационих, стручних, административних и других послова у вези са остваривањем права на новчану накнаду и здравствену заштиту.

Незапослено лице коме је престао радни однос без његове сагласности, захтјева или кривице, а које има најмање осам мјесеци непрекидног стажа осигурања у посљедњих 12 мјесеци, или 12 мјесеци са прекидима у посљедњих 18 мјесеци остварује право и на новчану накнаду, уколико су за минимум радног стажа уплаћени доприноси за незапосленост за све раднике.

Право на новчану накнаду незапослено лице има од првог дана престанка радног односа ако се пријави Заводу у року од 30 дана од дана престанка радног односа, а ако се пријави Заводу након истека тог рока, права му почињу тећи од дана пријављивања Заводу, умањена за период кашњења.

Износ новчане накнаде се утврђује на основу остварене тромјесечне просјечне зараде прије престанка радног односа и не може бити нижи од 30 % просјечно исплаћене нето плате у Републици нити виши од износа једне просјечно исплаћене нето плате у Републици, у мјесецу који претходи доношењу рјешења.

Трајање права на новчану накнаду износи од 1 до 12 мјесеци у зависности од дужине стажа осигурања.

За вријеме трајања материјално правног обезбјеђења незапослено лице остварује право на здравствено и право на пензијско и инвалидско осигурање.

Поред права на новчану накнаду, незапослено лице има право и на пензијско и инвалидско осигурање у трајању до 3 године уколико са тим стажом испуњава услов за старосну пензију.

УВОДНЕ НАПОМЕНЕ

Статистички извештаји о броју и структури тражилаца запослења лица на евиденцији Завода за запошљавање Републике Српске, пријављеним слободним радним мјестима, као и свим промјенама на евиденцијама генеришу се из базе података Завода првих дана у мјесецу за претходни мјесец.

Подаци о регистрованој незапослености и запошљавању уз посредовање Завода прикупљају се на основу Закона о евиденцијама у области рада и здравственог осигурања и Закона о посредовању у запошљавању и правима за вријеме незапослености, те Правилника о условима, критеријумима и начину спровођења мјера активне политике запошљавања

ИЗВОРИ И МЕТОД ПРИКУПЉАЊА ПОДАТАКА

Подаци о тражиоцима запослења добијају се непосредном пријавом лица на евиденцију Завода за запошљавање, а подаци о слободним радним мјестима добијају се пријавом потребе за радницима од стране послодавца. Подаци о запошљавању добијају се Извјештајем о заснивању радног односа. Подаци о реализацији потребе за запошљавањем воде се према сједишту послодавца.

ОБУХВАТНОСТ

Завод за запошљавање приказује податке у мјесечном статистичком Билтену у складу са територијалном организацијом Републике Српске и организационом структуром Завода (ниво Филијала за запошљавање).

СТАТИСТИЧКИ ПРЕГЛЕД

Незапосленост

Закључно са 30. 09. 2018. године на евиденцији Завода за запошљавање било је регистровано 100.981 незапослених лица, што у односу на претходни мјесец представља смањење за 3.041 лице. Број незапослених жена у укупном броју незапослених износи 51.501, док је мушкараца 49.480. Од укупног броја незапослених 80.463 лица је са стручном спремом, а 20.518 је без стручне спреме. Од 5.376 лица која су се пријавила у септембру 2018. године 1.850 пријављених су лица без радног стажа, а 3.526 пријављених лица имају претходни радни стаж. На евиденцији незапослених регистровано је 25.974 лице старосне доби од 15 до 30 година, 34.814 лица од 30 до 45 година, 34.173 лица од 45 до 60 година, те 6.020 лица од 60 до 65 година.

Незапосленост по филијалама

Највећи број незапослених регистрован у септембру 2018. године је у филијали Бања Лука, и то 27.468 лица, потом у филијали Добој 17.184 лица, у Бијељини 12.882 незапослених лица, на подручју Источног Сарајева 12.561 незапослених, на подручју Требиња број незапослених је износио 11.479 лица, у Зворнику 10.652, док је на подручју приједорске Филијале регистровано 8.755 незапослених лица.

Квалификациона структура незапослених

Међу незапосленима највише је КВ радника – 33.197, потом слиједи лица са ССС – 31.660, НК радници – 20.518, ВСС – 11.798, ПК радници – 1.889, ВШС – 1.252 и ВКВ радници – 658.

Пријављивање на евиденције незапослених за септембар 2018. године

У септембру 2018. године на евиденцију незапослених пријавило се 5.376 лица, од чега су се 3.526 лица пријавила по престанку радног односа, што у поређењу с претходним мјесецом представља смањење за 129 лица, односно 0.7 %. Највише пријављених било је у филијали Бања Лука – 1.954, затим у Добоју – 1.016, Приједору - 641, Бијељини - 582, Зворнику - 464, у И. Сарајеву – 369 лица, те у Требињу 360 лица.

Квалификациона структура лица пријављених на евиденцију за септембар 2018. године

Међу пријављенима у септембру највише је лица са ССС – 2.004, потом слиједи КВ радници – 1.621, ВСС – 818, НК радници – 800, ПК радници – 71, ВШС – 47 и ВКВ радници – 15.

Лица брисана са евиденције због запослења за септембар 2018. године

У септембру 2018. године са евиденције Завода за запошљавање укупно је брисано 7.746 лица, од чега због запослења 4.823 лица, што је за 1.083 лица више него у августу 2018. године. Од укупног броја брисаних због запослења 1.668 лица је запослено на подручју филијале Бања Лука, 772 лица на подручју Добоја, 578 лица у Приједору, 535 лица у И. Сарајеву, 369 лица у Бијељини, те 427 у Требињу и 374 у Зворнику.

Према стручној спреми највише брисаних лица јесу радници са ССС - 1.344, затим КВ радници - 1.235, ВСС – 1.658, НК – 478, ПК/НСС- 53, ВШС - 41, ВКВ – 14 лица.

Радне дозволе

Током септембра 2018. године страним држављанима одобрене су 65 радне дозволе.

Новчане накнаде, докуп стажа и здравствено осигурање

У септембру 2018. године забиљежено је 1.686 корисника новчане накнаде, што је у поређењу са подацима из претходног мјесеца смањење за 53 корисника.

У истом мјесецу је било 2.560 корисника пензијско-инвалидског осигурања.

Право на здравствено осигурање у септембру 2018. године путем филијала за запошљавање остварило је 2.629 лица, док је укупан број корисника здравственог осигурања на буџету 142.834 лице.

У септембру текуће године Завод за запошљавање објавио је 318 конкурса за слободна радна мјеста, док је у истом периоду поднесено 2.027 пријава потреба за радницима.

**ПРЕГЛЕД НЕЗАПОСЛЕНИХ ЛИЦА, НОВОПРИЈАВЉЕНИХ ЛИЦА И ЗАПОСЛЕНИХ ЛИЦА СА
ЕВИДЕНЦИЈЕ ЗАКЉУЧНО СА 30. 09. 2018. ГОДИНЕ**

Табела 1.

БИРО	Незапослени – активна понуда закључно са 30. 09. 2018.		Новопријављени у септембру 2018.		Запослени са евиденције у септембру 2018.	
	Жене	Укупно	Жене	Укупно	Жене	Укупно
Укупно	51.501	100.981	2.524	5.376	2.542	4.823
100 Бања Лука	5.335	9.524	431	849	482	787
101 Челинац	641	1.287	46	86	36	60
102 Дринић	93	195	3	5	2	4
103 Градишка	2.611	5.205	128	285	113	205
104 Језеро	144	295		11	2	5
105 Кнежево	853	1.635	13	32	28	45
106 Котор Варош	687	1.537	30	74	29	53
107 Лакташи	761	1.310	102	206	62	107
108 Мркоњић Град	675	1.218	41	93	56	116
109 Прњавор	881	1.661	98	168	72	142
110 Рибник	297	551	5	20	9	22
111 Шипово	864	1.524	15	43	14	43
112 Србац	748	1.526	44	82	49	79
200 Бијељина	5.673	10.319	220	462	218	390
201 Братунац	1.178	2.205	25	58	40	74
202 Лопаре	483	1.068	22	48	13	34
203 Милићи	483	838	13	35	27	63
204 Осмаци	140	347	6	11	4	8
205 Шековићи	454	968	10	18	20	36
206 Сребреница	540	1.269	19	43	12	25
207 Угљевик	801	1.495	37	72	17	45
208 Власеница	462	880	16	37	20	40
209 Зворник	2.069	4.145	126	262	55	128
300 Добој	2.470	4.848	148	324	119	217
301 Брод	543	1.081	41	99	36	72
302 Дервента	537	1.235	64	128	60	116
303 Модрича	1.160	2.749	63	144	53	125
304 Петрово	462	944	13	40	11	30
305 Шамац	1.038	2.230	29	63	21	49
306 Теслић	1.356	3.094	72	169	71	124
307 Пелагићево	166	403	5	9		1
308 Станари	286	600	22	40	21	38
400 Приједор	2.714	5.345	200	398	174	344
401 Костајница	75	220	9	22	4	30
402 Козарска Дубица	518	1.125	24	62	34	69
403 Крупа на Уни	125	385	3	8	2	3
404 Нови Град	409	1.023	56	142	53	116
405 Оштра Лука	228	657	3	9	5	16

500 Пале	1.298	2.292	38	70	63	105
501 И. Н. Сарајево	708	1.230	22	42	34	59
502 И. Илица	866	1.575	17	51	47	78
503 Трново	101	167	1	2	10	14
504 Соколац	907	1.675	22	56	28	46
505 Рогатица	734	1.412	19	41	62	80
506 Хан Пијесак	303	477	2	5	8	14
507 Чајниче	401	754	9	14	6	17
508 Ново Горажде	81	220	2	3	3	6
509 Рудо	736	1.711	5	21	7	15
510 Вишеград	520	1.048	25	54	38	101
600 Требиње	1.230	2.418	48	124	59	114
601 Љубиње	239	490	2	9	7	20
602 Билећа	867	1.760	24	47	29	60
603 Гацко	575	870	22	39	18	37
604 Берковићи	203	426	2	6	1	7
605 Невесиње	1.174	2.319	25	55	24	59
606 Фоча	1.432	2.906	33	71	39	102
607 Калиновик	166	290	4	9	15	28

СТАЊЕ НА ЕВИДЕНЦИЈИ ЗАКЉУЧНО СА 30.09. 2018. ГОДИНЕ (НЕЗАПОСЛЕНА ЛИЦА)

Табела 2.

Филијала	Бања Лука	Бијељина	Зворник	Добој	Приједор	И. Сарајево	Требиње	Укупно
Стање на евиденцији	27.468	12.882	10.652	17.184	8.755	12.561	11.479	100.981

Графикон бр. 1 Преглед стања на евиденцији



■ Бања Лука ■ Бијељина ■ Зворник ■ Добој ■ Приједор ■ И. Сарајево ■ Требиње

**ПРЕГЛЕД СТАЊА ПРЕМА СТЕПЕНУ СТРУЧНОГ ОБРАЗОВАЊА ПО ФИЛИЈАЛАМА
ЗАКЉУЧНО СА 30. 09. 2018. ГОДИНЕ**

Табела 3.

Степен стручног образовања	Пол	Укупно	Бања Лука	Бијељина	Зворник	Добој	Приједор	И. Сарајево	Требиње
1.НК	м	11.024	2.797	1.241	1.574	2.647	1.105	789	871
1.НК	ж	9.494	2.596	1.281	1.299	1.833	690	869	926
1.НК Укупно		20.518	5.393	2.522	2.873	4.480	1.795	1.658	1.797
2.ПК/НСС	м	879	276	195	68	221	55	30	34
2.ПК/НСС	ж	1.010	189	340	123	171	32	103	52
2.ПК/НСС Укупно		1.889	465	535	191	392	87	133	86
3.КВ	м	19.905	5.309	2.445	1.955	3.761	1.914	2.355	2.166
3.КВ	ж	13.292	4.005	1.610	1.189	2.118	1.106	1.521	1.743
3.КВ Укупно		33.197	9.314	4.055	3.144	5.879	3.020	3.876	3.909
4.ССС	м	12.672	3.116	1.296	1.302	1.932	1.262	1.936	1.828
4.ССС	ж	18.988	4.994	2.435	2.005	3.041	1.644	2.690	2.179
4.ССС Укупно		31.660	8.110	3.731	3.307	4.973	2.906	4.626	4.007
5.ВКВ	м	579	129	121	32	102	26	96	73
5.ВКВ	ж	79	36	15	5	10	4	7	2
5.ВКВ Укупно		658	165	136	37	112	30	103	75
6.ВШС	м	503	128	71	55	64	36	72	77
6.ВШС	ж	749	160	105	83	82	72	105	142
6.ВШС Укупно		1.252	288	176	138	146	108	177	219
6.ВШС – сп	м	5				1	2		2
6.ВШС – сп	ж	4							4
6.ВШС – сп Укупно		9	0	0	0	1	2	0	6
71.ВСС-180 ЕЦТС	м	792	269	77	59	91	77	125	94
71.ВСС-180 ЕЦТС	ж	1.554	596	178	93	166	224	192	105
71.ВСС-180 ЕЦТС Укупно		2.346	865	255	152	257	301	317	199
72.ВСС-240 ЕЦТС 4г, 5г, 6г	м	2.892	798	441	259	319	196	466	413
72.ВСС-240 ЕЦТС 4г, 5г, 6г	ж	5.864	1.895	895	481	553	271	1.086	683
72.ВСС-240 ЕЦТС 4г, 5г, 6г Укупно		8.756	2.693	1.336	740	872	467	1.552	1.096
73. мастер 300 ЕТЦС	м	193	42	33	20	23	9	32	34
73. мастер 300 ЕТЦС	ж	413	93	91	45	41	24	72	47
73. мастер 300 ЕТЦС Укупно		606	135	124	65	64	33	104	81
74.магистар	м	29	12	4	2	3	3	5	
74.магистар	ж	48	24	6	3	2	2	9	2
74.магистар Укупно		77	36	10	5	5	5	14	2
8. доктори наука	м	7	2	1		2	1		1
8. доктори наука	ж	6	2	1		1		1	1
8. доктори наука Укупно		13	4	2	0	3	1	1	2
Укупно		100.981	27.468	12.882	10.652	17.184	8.755	12.561	11.479

**ПРЕГЛЕД НЕЗАПОСЛЕНИХ ЛИЦА – АКТИВНА ПОНУДА ПРЕМА ГОДИНАМА СТАРОСТИ,
ПОЛУ И ФИЛИЈАЛАМА ЗАКЉУЧНО СА 30. 09. 2018. ГОДИНЕ**

Табела 4.

Године старости	Пол	Укупно	Бања Лука	Бијељина	Зворник	Добој	Приједор	И. Сарајево	Требиње
15-18	м	29	6	2	5	8	6	2	
15-18	ж	29	5	5	5	9	3	1	1
15- 18 Укупно		58	11	7	10	17	9	3	1
18-20	м	1.602	456	155	169	386	239	81	116
18-20	ж	1.180	356	99	108	320	202	52	43
18-20 Укупно		2.782	812	254	277	706	441	133	159
20-24	м	4.460	1.066	445	560	872	539	434	544
20-24	ж	3.882	1.118	417	471	766	481	317	312
20-24 Укупно		8.342	2.184	862	1.031	1.638	1.020	751	856
24-27	м	3.223	727	391	390	575	332	378	430
24-27	ж	3.800	1.145	449	415	586	354	440	411
24-27 Укупно		7.023	1.872	840	805	1.161	686	818	841
27-30	м	3.415	784	433	401	546	304	493	454
27-30	ж	4.354	1.257	572	452	633	332	625	483
27-30 Укупно		7.769	2.041	1.005	853	1.179	636	1.118	937
30-35	м	5.066	1.165	612	577	841	499	742	630
30-35	ж	6.752	1.962	876	716	964	538	951	745
30-35 Укупно		11.818	3.127	1.488	1.293	1.805	1.037	1.693	1.375
35-40	м	5.419	1.347	603	705	901	571	712	580
35-40	ж	6.086	1.705	806	719	898	487	821	650
35-40 Укупно		11.505	3.052	1.409	1.424	1.799	1.058	1.533	1.230
40-45	м	5.504	1.420	565	639	1.040	620	600	620
40-45	ж	5.987	1.659	832	658	930	502	715	691
40-45 Укупно		11.491	3.079	1.397	1.297	1.970	1.122	1.315	1.311
45-50	м	5.315	1.510	587	540	979	550	559	590
45-50	ж	6.015	1.630	923	576	908	507	711	760
45-50 Укупно		11.330	3.140	1.510	1.116	1.887	1.057	1.270	1.350
50-55	м	5.993	1.682	771	499	1.158	526	703	654
50-55	ж	6.188	1.724	906	546	891	442	822	857
50-55 Укупно		12.181	3.406	1.677	1.045	2.049	968	1.525	1.511
55-60	м	5.727	1.637	829	475	1.105	363	706	612
55-60	ж	4.935	1.367	733	455	754	187	798	641
55-60 Укупно		10.662	3.004	1.562	930	1.859	550	1.504	1.253
60-65	м	3.639	1.055	522	361	730	137	482	352
60-65	ж	2.288	660	338	204	359	34	401	292
60-65 Укупно		5.927	1.715	860	565	1.089	171	883	644
Лица у 65-тој		88	23	10	5	25		14	11
Лица у 65-тој		5	2	1	1			1	
Лица у 65-тој		93	25	11	6	25	0	15	11
УКУПНО		100.981	27.468	12.882	10.652	17.184	8.755	12.561	11.479

**ПРЕГЛЕД НЕЗАПОСЛЕНИХ ЛИЦА – АКТИВНА ПОНУДА НА ЕВИДЕНЦИЈИ ПРЕМА ДУЖИНИ
ЧЕКАЊА, ПОЛУ И ФИЛИЈАЛАМА ЗАКЉУЧНО СА 30. 09. 2018. ГОДИНЕ**

Табела 5.

Дужина чекања	Пол	Укупно	1. НК	2. ПК/НСС	3. КВ	4. ССС	5. ВКВ	6. ВШС	7. ВСС
1.0-6 мјесеци	м	8.355	998	107	3.182	2.961	52	56	999
1.0-6 мјесеци	ж	7.741	710	80	1.537	3.354	8	78	1.974
01.0-6 мјесеци Укупно		16.096	1.708	187	4.719	6.315	60	134	2.973
2. 6-9 мјесеци	м	2.532	386	30	977	767	30	20	322
2. 6-9 мјесеци	ж	2.445	253	28	522	916	5	20	701
2. 6-9 мјесеци Укупно		4.977	639	58	1.499	1.683	35	40	1.023
3. 9-12 мјесеци	м	2.095	323	32	748	678	19	14	281
3. 9-12 мјесеци	ж	2.140	254	24	418	785	5	22	632
3. 9-12 мјесеци Укупно		4.235	577	56	1.166	1.463	24	36	913
4. 12-18 мјесеци	м	3.268	479	34	1.190	1.071	28	34	432
4. 12-18 мјесеци	ж	3.390	358	42	701	1.368	2	49	870
4. 12-18 мјесеци Укупно		6.658	837	76	1.891	2.439	30	83	1.302
5. 18-24 мјесеци	м	2.520	423	27	919	751	30	28	342
5. 18-24 мјесеци	ж	2.663	346	40	603	981	3	34	656
5. 18-24 мјесеци Укупно		5.183	769	67	1.522	1.732	33	62	998
6. 2г-3г	м	4.024	709	51	1.579	1.161	45	43	436
6. 2г-3г	ж	4.162	612	51	975	1.659	2	65	798
6. 2г-3г Укупно		8.186	1.321	102	2.554	2.820	47	108	1.234
7. 3г-5г	м	5.710	1.174	86	2.318	1.477	55	81	519
7. 3г-5г	ж	5.836	857	75	1.463	2.193	10	95	1.143
7. 3г-5г Укупно		11.546	2.031	161	3.781	3.670	65	176	1.662
8. 5г-7г	м	4.664	1.115	88	1.944	1.067	60	64	326
8. 5г-7г	ж	4.779	1.019	111	1.266	1.645	7	93	638
8. 5г-7г Укупно		9.443	2.134	199	3.210	2.712	67	157	964
9. 7г-9г	м	4.058	1.221	82	1.687	821	56	39	152
9. 7г-9г	ж	4.173	1.009	97	1.217	1.461	11	78	300
9. 7г-9г Укупно		8.231	2.230	179	2.904	2.282	67	117	452
10. 9г и више	м	12.254	4.196	342	5.361	1.918	204	129	104
10. 9г и више	ж	14.172	4.076	462	4.590	4.626	26	219	173
10. 9г и више Укупно		26.426	8.272	804	9.951	6.544	230	348	277
УКУПНО		100.981	20.518	1.889	33.197	31.660	658	1.261	11.798

**ПРЕГЛЕД НЕЗАПОСЛЕНИХ ЛИЦА – АКТИВНА ПОНУДА ПО БИРОИМА, ПОЛУ И СТЕПЕНУ
СТРУЧНОГ ОБРАЗОВАЊА ЗАКЉУЧНО СА 30. 09. 2018. ГОДИНЕ**

Табела 6.

Биро	Пол	Укупно	1. НК	2. ПК/НСС	3. КВ	4. ССС	5. ВКВ	6. ВШС	7. ВСС
100 Бања Лука	м	4.189	536	85	1.533	1.214	79	69	673
100 Бања Лука	ж	5.335	512	71	1.040	1.976	20	96	1.620
100 Бања Лука Укупно		9.524	1.048	156	2.573	3.190	99	165	2.293
101 Челинац	м	646	145	28	280	157	6	3	27
101 Челинац	ж	641	134	9	203	211		4	80
101 Челинац Укупно		1.287	279	37	483	368	6	7	107
102 Дринић	м	102	35	1	39	22		2	3
102 Дринић	ж	93	11	1	44	34		1	2
102 Дринић Укупно		195	46	2	83	56	0	3	5
103 Градишка	м	2.594	712	77	1.119	527	14	19	126
103 Градишка	ж	2.611	618	52	855	803	8	24	251
103 Градишка Укупно		5.205	1.330	129	1.974	1.330	22	43	377
104 Језеро	м	151	62		58	27		1	3
104 Језеро	ж	144	69	1	30	30		2	12
104 Језеро Укупно		295	131	1	88	57	0	3	15
105 Кнежево	м	782	249	26	302	169	9	5	22
105 Кнежево	ж	853	338	7	249	223	1		35
105 Кнежево Укупно		1.635	587	33	551	392	10	5	57
106 Котор Варош	м	850	246	7	389	174		4	30
106 Котор Варош	ж	687	184		211	220		4	68
106 Котор Варош Укупно		1.537	430	7	600	394	0	8	98
107 Лакташи	м	549	72	9	254	147	9	3	55
107 Лакташи	ж	761	78	12	202	280	2	3	184
107 Лакташи Укупно		1.310	150	21	456	427	11	6	239
108 Мркоњић Град	м	543	127	12	238	117	3	7	39
108 Мркоњић Град	ж	675	125	5	218	228	1	6	92
108 Мркоњић Град Укупно		1.218	252	17	456	345	4	13	131
109 Прњавор	м	780	132	9	383	196	7	4	49
109 Прњавор	ж	881	97	13	268	370	1	9	123
109 Прњавор Укупно		1.661	229	22	651	566	8	13	172
110 Рибник	м	254	76	1	116	47	1		13
110 Рибник	ж	297	70	1	90	116	1	1	18
110 Рибник Укупно		551	146	2	206	163	2	1	31
111 Шипово	м	660	164	6	289	153		5	43
111 Шипово	ж	864	193	8	333	261		7	62
111 Шипово Укупно		1.524	357	14	622	414	0	12	105
112 Србац	м	778	241	15	309	166	1	6	40
112 Србац	ж	748	167	9	262	242	2	3	63
112 Србац Укупно		1.526	408	24	571	408	3	9	103
200 Бијељина	м	4.646	943	174	1.964	967	110	62	426

200 Бијељина	ж	5.673	1.036	306	1.301	1.956	11	96	967
200 Бијељина Укупно		10.319	1.979	480	3.265	2.923	121	158	1.393
201 Братунац	м	1.027	347	14	356	240	14	10	46
201 Братунац	ж	1.178	383	42	212	440	2	12	87
201 Братунац Укупно		2.205	730	56	568	680	16	22	133
202 Лопаре	м	585	167	5	225	139	8	4	37
202 Лопаре	ж	483	96	6	127	183	4	2	65
202 Лопаре Укупно		1.068	263	11	352	322	12	6	102
203 Милићи	м	355	72	11	169	79		4	20
203 Милићи	ж	483	103	24	124	198		7	27
203 Милићи Укупно		838	175	35	293	277	0	11	47
204 Осмаци	м	207	66	5	68	54		2	12
204 Осмаци	ж	140	39	2	41	43			15
204 Осмаци Укупно		347	105	7	109	97	0	2	27
205 Шековићи	м	514	93	1	247	142		3	28
205 Шековићи	ж	454	106	2	92	206		6	42
205 Шековићи Укупно		968	199	3	339	348	0	9	70
206 Сребреница	м	729	281	15	235	148	3	9	38
206 Сребреница	ж	540	187	18	85	183		6	61
206 Сребреница Укупно		1.269	468	33	320	331	3	15	99
207 Угљевик	м	694	131	16	256	190	3	5	93
207 Угљевик	ж	801	149	28	182	296		7	139
207 Угљевик Укупно		1.495	280	44	438	486	3	12	232
208 Власеница	м	418	118	4	126	118	1	4	47
208 Власеница	ж	462	66	13	115	171	1	8	88
208 Власеница Укупно		880	184	17	241	289	2	12	135
209 Зворник	м	2.076	597	18	754	521	14	23	149
209 Зворник	ж	2.069	415	22	520	764	2	44	302
209 Зворник Укупно		4.145	1.012	40	1.274	1.285	16	67	451
300 Добој	м	2.378	588	40	967	584	48	16	135
300 Добој	ж	2.470	447	47	666	1.008	4	35	263
300 Добој Укупно		4.848	1.035	87	1.633	1.592	52	51	398
301 Брод	м	538	151	35	216	98	8	3	27
301 Брод	ж	543	102	12	162	201	1	3	62
301 Брод Укупно		1.081	253	47	378	299	9	6	89
302 Дервента	м	698	196	17	278	160	7	5	35
302 Дервента	ж	537	75	13	129	228	3	10	79
302 Дервента Укупно		1.235	271	30	407	388	10	15	114
303 Модрича	м	1.589	519	32	643	300	8	11	76
303 Модрича	ж	1.160	283	22	314	403	2	3	133
303 Модрича Укупно		2.749	802	54	957	703	10	14	209
304 Петрово	м	482	96	3	234	123	11		15
304 Петрово	ж	462	129	9	107	185		5	27
304 Петрово Укупно		944	225	12	341	308	11	5	42
305 Шамац	м	1.192	343	31	481	261	3	14	59

305 Шамац	ж	1.038	325	41	211	376		19	66
305 Шамац Укупно		2.230	668	72	692	637	3	33	125
306 Теслић	м	1.738	551	59	756	290	16	12	54
306 Теслић	ж	1.356	329	24	414	487		5	97
306 Теслић Укупно		3.094	880	83	1.170	777	16	17	151
307 Пелагићево	м	237	103		70	46		4	14
307 Пелагићево	ж	166	63	2	46	41		1	13
307 Пелагићево Укупно		403	166	2	116	87	0	5	27
308 Станари	м	314	100	4	116	70	1		23
308 Станари	ж	286	80	1	69	112		1	23
308 Станари Укупно		600	180	5	185	182	1	1	46
400 Приједор	м	2.631	501	28	1.103	800	14	17	168
400 Приједор	ж	2.714	420	17	748	1.109	3	47	370
400 Приједор Укупно		5.345	921	45	1.851	1.909	17	64	538
401 Костајница	м	145	24	1	51	50		4	15
401 Костајница	ж	75	8		11	39		6	11
401 Костајница Укупно		220	32	1	62	89	0	10	26
402 Козарска Дубица	м	607	108	10	278	163	4	6	38
402 Козарска Дубица	ж	518	62	6	135	234		9	72
402 Козарска Дубица Укупно		1.125	170	16	413	397	4	15	110
403 Крупа на Уни	м	260	166	2	68	22		1	1
403 Крупа на Уни	ж	125	53		38	26		1	7
403 Крупа на Уни Укупно		385	219	2	106	48	0	2	8
404 Нови Град	м	614	112	8	255	167	3	8	61
404 Нови Град	ж	409	50	2	110	183	1	8	55
404 Нови Град Укупно		1.023	162	10	365	350	4	16	116
405 Оштра Лука	м	429	194	6	159	60	5	2	3
405 Оштра Лука	ж	228	97	7	64	53		1	6
405 Оштра Лука Укупно		657	291	13	223	113	5	3	9
500 Пале	м	994	104	14	368	343	24	6	135
500 Пале	ж	1.298	139	24	271	480	3	14	367
500 Пале Укупно		2.292	243	38	639	823	27	20	502
501 И. Н. Сарајево	м	522	47		177	201	12	10	75
501 И. Н. Сарајево	ж	708	55	10	108	320	2	4	209
501 И. Н. Сарајево Укупно		1.230	102	10	285	521	14	14	284
502 И. Илиџа	м	709	61	1	227	302	11	10	97
502 И. Илиџа	ж	866	58	11	169	383		15	230
502 И. Илиџа Укупно		1.575	119	12	396	685	11	25	327
503 Трново	м	66	14		22	20	3		7
503 Трново	ж	101	16		26	47		1	11
503 Трново Укупно		167	30	0	48	67	3	1	18
504 Соколац	м	768	105	2	307	258	9	6	81

504 Соколац	ж	907	111	15	256	361		20	144
504 Соколац Укупно		1.675	216	17	563	619	9	26	225
505 Рогатица	м	678	71	6	313	224	5	9	50
505 Рогатица	ж	734	90	22	171	327	1	13	110
505 Рогатица Укупно		1.412	161	28	484	551	6	22	160
506 Хан Пијесак	м	174	33		40	65	1	3	32
506 Хан Пијесак	ж	303	62	6	50	129		6	50
506 Хан Пијесак Укупно		477	95	6	90	194	1	9	82
507 Чајнице	м	353	79	1	145	99	3	2	24
507 Чајнице	ж	401	104	8	107	133		4	45
507 Чајнице Укупно		754	183	9	252	232	3	6	69
508 Ново Горажде	м	139	33	1	67	24	9	2	3
508 Ново Горажде	ж	81	18	1	26	30			6
508 Ново Горажде Укупно		220	51	2	93	54	9	2	9
509 Рудо	м	975	190	2	467	235	3	18	60
509 Рудо	ж	736	163	3	195	258		20	97
509 Рудо Укупно		1.711	353	5	662	493	3	38	157
510 Вишеград	м	528	52	3	222	165	16	6	64
510 Вишеград	ж	520	53	3	142	222	1	8	91
510 Вишеград Укупно		1.048	105	6	364	387	17	14	155
600 Требиње	м	1.188	125	3	415	428	14	27	176
600 Требиње	ж	1.230	112	10	274	465	1	58	310
600 Требиње Укупно		2.418	237	13	689	893	15	85	486
601 Љубиње	м	251	53	3	96	88	2	1	8
601 Љубиње	ж	239	41	3	84	85		9	17
601 Љубиње Укупно		490	94	6	180	173	2	10	25
602 Билећа	м	893	165	1	344	288	19	13	63
602 Билећа	ж	867	152	3	272	312	1	24	103
602 Билећа Укупно		1.760	317	4	616	600	20	37	166
603 Гацко	м	295	25	1	118	89	8	3	51
603 Гацко	ж	575	74	6	174	211		12	98
603 Гацко Укупно		870	99	7	292	300	8	15	149
604 Берковићи	м	223	74	1	71	60	5	4	8
604 Берковићи	ж	203	69		56	66		2	10
604 Берковићи Укупно		426	143	1	127	126	5	6	18
605 Невесиње	м	1.145	168	8	448	412	16	11	82
605 Невесиње	ж	1.174	182	10	355	476		24	127
605 Невесиње Укупно		2.319	350	18	803	888	16	35	209
606 Фоча	м	1.474	234	17	636	425	9	19	134
606 Фоча	ж	1.432	258	16	494	494		14	156
606 Фоча Укупно		2.906	492	33	1.130	919	9	33	290
607 Калиновик	м	124	27		38	38		1	20
607 Калиновик	ж	166	38	4	34	70		3	17
607 Калиновик Укупно		290	65	4	72	108	0	4	37
Укупно		100.981	20.518	1.889	33.197	31.660	658	1.261	11.798

**ПРЕГЛЕД АКТИВНИХ ТРАЖИЛАЦА ЗАПОСЛЕЊА СА III СТЕПЕНОМ СТРУЧНЕ СПРЕМЕ
ПРЕМА СТРУКАМА И ФИЛИЈАЛАМА ЗАКЉУЧНО СА 30. 09. 2018. ГОДИНЕ**

Табела 7.

Струка	Укупно	Бања Лука	Бијељина	Зворник	Добој	Приједор	И. Сарајево	Требиње
14 Металци	5.970	1.445	795	456	1.028	315	1.042	889
51 Трговци и сродни	5.935	1.547	905	605	1.204	288	560	826
16 Механичари и машинисти	3.862	970	504	422	718	435	437	376
52 Угоститељи и сродни	3.428	1.035	212	238	679	406	377	481
17 Електричари и енергетичари	2.641	574	417	354	496	337	254	209
25 Текстилци	2.113	805	110	211	221	165	139	462
41 Возачи и сродни	1.721	377	223	199	357	175	230	160
22 Прерађивачи дрвета	1.296	503	62	90	162	69	326	84
29 Вршиоци личних услуга	1.186	459	31	96	198	230	102	70
28 Прерађивачи хране и сродни	893	302	172	29	42	279	46	23
15 Монтери и инсталатери	780	284	73	93	164	72	38	56
18 Грађевинари	741	225	80	92	188	58	49	49
63 Администратори	539	105	78	34	90	45	108	79
26 Кожари и сродни	483	216	123	25	97	12	7	3
01 Пољопривредници	398	162	118	17	41	15	9	36
13 Хемичари	334	68	38	49	86	26	51	16
20 Керамичари и сродни	163	23	34	48	19	28	6	5
03 Шумари	126	21		7	6	5	28	59
19 Фарбари и сродни	91	34	10	10	11	8	12	6
23 Произвођачи папира	87	37	3		18	29		
11 Рудари и геолози	84	5	21	29	16	7		6
91 Занимања разних дјелатности	64	40	2		9	6	5	2
45 Посред.комуникација	56		19	26	1	1	4	5
12 Металурзи и минералози	48	7	8	6	11		13	3
24 Графичари и сродни	41	20	8	4	2	1	4	2
27 Гумари и пластичари	29	9	1	3	4	2	10	
21 Стаклари	28	14	3		2	1	7	1
31 Комунална и сродна зан.	22	16	1			1	3	1
42 Жељезничари и сродни	20	3	2		7	1	7	
01 Пољопривредници-ветеринари	10	5	1	1		3		
81 Здравствени радници	6	2	1		1		2	
43 Бродари и сродни	1	1						
61 финансијски радници и економисти	1				1			
УКУПНО	33.197	9.314	4.055	3.144	5.879	3.020	3.876	3.909

Графикон бр. 2 Преглед стања III степена стручне спреме



ПРЕГЛЕД АКТИВНИХ ТРАЖИЛАЦА ЗАПОСЛЕЊА СА IV СТЕПЕНОМ СТРУЧНЕ СПРЕМЕ ПО СТРУКАМА И ФИЛИЈАЛАМА ЗАКЉУЧНО СА 30. 09. 2018. ГОДИНЕ

Табела 8.

Струка	Укупно	Бања Лука	Бијељина	Зворник	Добој	Приједор	И. Сарајево	Требиње
61 Финансијски радници и економисти	5.974	1.256	757	732	1.138	343	944	804
16 Механичари и машинисти	4.039	918	451	344	381	247	762	936
92 Гимназије	3.810	889	315	398	417	191	802	798
17 Електричари и енергетичари	2.478	637	328	288	403	405	263	154
81 Здравствени радници	1.876	349	254	220	471	205	195	182
52 Угоститељи и сродни	1.667	455	87	112	347	182	335	149
01 Пољопривредници	1.474	500	320	68	219	175	82	110
18 Грађевинари	1.078	301	148	154	158	122	142	53
41 Возачи и сродни	1.068	240	118	135	154	113	176	132
63 Администратори	925	155	165	113	223	38	129	102
51 Трговци и сродни	906	274	139	32	255	64	71	71
62 Правници	838	388	83	65	99	133	10	60
22 Прерађивачи дрвета	837	270	36	64	153	72	200	42
13 Хемичари	682	171	68	166	97	95	62	23
03 Шумари	658	204	13	71	45	31	162	132
25 Текстилци	533	226	30	52	49	60	40	76
28 Прерађивачи хране и сродни	383	110	102	17	15	120	14	5
01 Пољопривредници-ветеринари	365	143	69	31	30	73	18	1
91 Занимања разних дјелатности	314	85	35	29	54	24	24	63
81 Здравствени радници-фармацеути	241	34	43	31	38	43	28	24
45 Посред.комуникација	227	79	24	62	9	11	29	13
29 Вршиоци личних услуга	180	107	8	12	14	17	16	6
11 Рудари и геолози	168	9	44	48	12	35	5	15
81 Здравствени радници-стоматолози	166	26	7	9	44	27	32	21
42 жељезничари и сродни	146	7	10	10	70	16	27	6
24 Графичари и сродни	116	57	13	7	12	1	19	7
26 Кожари и сродни	114	60	23	3	20	5	3	
71 Педагози и андрагози	102	39	8	4	19	22	5	5
74 Умјетници	82	41	13	4	5	11	4	4
65 Официри и сродни	75	27	7	6	7	6	14	8
12 Металурзи и минералози	37	4	9	10	6		4	4

44 Авијатичари и сродни	30	29					1	
23 Произвођачи папира	20	1	1		3	15		
20 Керамичари и сродни	17	6		6	1	3	1	
31 Комунална и сродна зан.	15	3	1	2	2	1	6	
15 Монтери и инсталатери	6	1		1	3			1
27 Гумари и пластичари	6	5	1					
43 Бродари и сродни	5	3		1			1	
17 Електричари и енергетичари-рачунарска техн.	1	1						
21 Стаклари	1		1					
Укупно	31.660	8.110	3.731	3.307	4.973	2.906	4.626	4.007



ПРЕГЛЕД АКТИВНИХ ТРАЖИЛАЦА ЗАПОСЛЕЊА СА V СТЕПЕНОМ СТРУЧНЕ СПРЕМЕ ПО СТРУКАМА И ФИЛИЈАЛАМА ЗАКЉУЧНО СА 30. 09. 2018. ГОДИНЕ

Табела 9.

Струка	Укупно	Бања Лука	Бијељина	Зворник	Добој	Приједор	И. Сарајево	Требиње
14 Металци	186	28	44	9	41	6	35	23
16 Механичари и машинисти	111	31	25	4	20	7	16	8
17 Електричари и енергетичари	83	22	20	8	12	5	13	3
52 Угоститељи и сродни	82	18	12	4	16	2	18	12
41 Возачи и сродни	70	13	13	4	7	2	12	19
51 Трговци и сродни	51	19	14	3	7	2	3	3
25 Текстилци	14	4	3	2		1	1	3
18 Грађевинари	14	11			1	1	1	
13 Хемичари	6	2		1	3			
22 Прерађивачи дрвета	5	2	1		1			1
15 Монтери и инсталатери	5			1		1	2	1
24 Графичари и сродни	4	2			1	1		
28 Прерађивачи хране и сродни	4	2			1	1		
23 Произвођачи папира	4	1	1		1			1
26 Кожари и сродни	3	3						
27 Гумари и пластичари	3	3						
91 Занимања разних	3	1					1	1

дјелатности								
12 Металурзи и минералози	2		2					
20 Керамичари и сродни	2	1				1		
21 Стаклари	2	1			1			
19 Фарбари и сродни	1						1	
31 Комунална и сродна зан.	1		1					
61 Финансијски радници и економисти	1	1						
63 Администратори	1			1				
УКУПНО	658	165	136	37	112	30	103	75

Графикон бр. 4 Преглед стања V степена стручне спреме



ПРЕГЛЕД АКТИВНИХ ТРАЖИЛАЦА ЗАПОСЛЕЊА СА VI СТЕПЕНОМ СТРУЧНЕ СПРЕМЕ ПО СТРУКАМА И ФИЛИЈАЛАМА ЗАКЉУЧНО СА 30. 09. 2018. ГОДИНЕ

Табела 10.

Струка	Укупно	Бања Лука	Бијељина	Зворник	Добој	Приједор	И. Сарајево	Требиње
61 Финансијски радници и економисти	474	89	88	79	49	33	73	63
62 Правници	125	33	16	7	7	4	33	25
64 Организатори и сродни	102	52	3	3	9	28	4	3
16 Машински	74	15	12	3	16	10	6	12
52 Туризам, угоститељи и сродни	69	7	2	5	2		10	43
25 Текстилни	40	14	1	3	5	1	4	12
71 Педагози и андрагози-физичко васп., тренери и сл	36	6	8	1	5		6	10
01 Пољопривредници	33	5	8	3	13	1	3	
71 Педагози и андрагози-предшколско	27	5	5	3	2	2	2	8
81 Здравствени радници-терапеути	26	2	3	5	2	7	2	5
72 Радници природних наука-информатичари	24	1	2	2	16	1		2
71 Педагози и андрагози-српски и слично	20	5	4	5	2	1		3
18 Грађевинари	19	8		2	1		1	7
41 Саобраћајни и сродни	17	4	2	2	1	1	6	1
81 Социјални радници	15	5	2	1	1	2	2	2
17 Електричари и енергетичари	15	1	2	1	5		1	5
81 Здравствени радници	13	4	1					8

13 Хемичари	13	3	1			5	3	1
71 Педагози и андрагози-историја и географија	12	1	1	2	1	6		1
81 Здравствени радници-санитарни	11	2	2	4	1		1	1
12 Металурзи и минералози	11	8	1				1	1
45 посред.комуникација	10	6	1	1		1	1	
71 Педагози и андрагози-разредна настава	9	1	1		1	2	3	1
81 здравствени радници-медицинске сестре	8	1	2	1		2	1	1
91 заштита на раду	8	1	1	2			2	2
71 Педагози и андрагози-хемија и домаћинство	7		2				4	1
63 Администратори	5				2			3
81 здравствени радници-стоматолози	4	2			1	1		
18 Грађевинари-геодети	4	1					1	2
22 Прерађивачи дрвета	4	2	1		1			
24 Графичари и сродни	3	1		1			1	
26 Кожари и сродни	3				1	1		1
28 Прерађивачи хране и сродни	3		2				1	
31 Комунална и сродна зан.	3	2					1	
43 бродари и сродни	3		1		1		1	
71 Педагози и андрагози-биологија и хемија	2						1	1
72 Радници природних наука-математичари	2					1	1	
71 Педагози и андрагози-енглески	1				1			
71 Педагози и андрагози-практична настава	1						1	
71 Педагози и андрагози-стручно теоретски	1				1			
71 Педагози и андрагози-техничко и хемија	1			1				
71 Педагози и андрагози-техничко образовање	1		1					
71 Педагози и андрагози-васпитач	1			1				
72 Радници природних наука-еколози	1	1						
УКУПНО	1.261	288	176	138	147	110	177	225

Графикон бр. 5 Преглед стања VI степена стручне спреме



ПРЕГЛЕД АКТИВНИХ ТРАЖИЛАЦА ЗАПОСЛЕЊА СА VII СТЕПЕНОМ СТРУЧНЕ СПРЕМЕ ПО СТРУКАМА И ФИЛИЈАЛАМА ЗАКЉУЧНО СА 30. 09. 2018. ГОДИНЕ

Табела 11.

Струка	Укупно	Бања Лука	Бијељина	Добој	Зворник	Приједор	И. Сарајево	Требинье
61 финансијски радници и економисти	2.818	767	583	264	240	137	559	268
62 Правници	1.531	496	268	133	136	96	251	151
71 Педагози и андрагози-разредна настава	693	196	149	69	93	39	96	51
01 Пољопривредници	491	207	51	19	45	27	83	59
71 Педагози и андрагози-физичко васп.,тренери и сл	347	91	41	29	31	19	94	42
71 Педагози и андрагози-енглески	323	79	48	26	47	23	70	30
71 Педагози и андрагози-предшколско	292	88	91	41	26	22	11	13
71 Друштвене науке- педагог	231	87	4	11	27	13	63	26
72 Радници природних наука-информатичари	231	60	55	15	34	34	9	24
71 Педагози и андрагози-српски и слично	226	93	8	22	18	15	45	25
71 Друштвене науке-психолог	221	77	12	21	25	6	57	23
41 Саобраћајни и сродни	213	44	26	16	90	14	16	7
91 криминалистика, безбједност и сл	171	6	9	14	14	3	93	32
71 Радници природних наука-географија	165	70	3	14	9	12	42	15
73 Друштвене науке-новинар	165	56	5	8	11	7	49	29
81 здравствени радници-стоматолози	162	56	13	5	9	14	25	40
81 здравствени радници-љекари	147	56	21	12	11	10	11	26
72 Радници природних наука-екологија	144	75	13	7	8	14	8	19
81 здравствени радници-санитарни	143	64	5	4	12	46	6	6
16 машински	141	33	20	5	19	7	23	34
81 здравствени радници-терапеути	140	75	5	3	23	17	5	12
73 Друштвене науке-политолог	127	57	13	12	8	8	20	9
13 хемичари	117	29	37	21	9	6	7	8
81 социјални радници	112	59	3	1	17	12	12	8
71 Друштвене науке-историчар	108	39	3	7	11	8	19	21
18 Грађевинари-архитекте	107	63	6	3	7	8	11	9
17 електричари и енергетичари	103	9	12	10	8		27	37
28 Прерађивачи хране и сродни	100	54	7	6	10	7	3	13
03 Шумари	97	35	1	29	2	6	20	4
81 здравствени радници	93	26	2	3	10	22	10	20
18 Грађевинари-геодети	92	36	12	11	6	9	5	13
52 туризам,угоститељи и сродни	87	19	6	4	6	3	8	41
81 здравствени радници-фармацеути	85	26	21	8	8	4	11	7
91 инжињер менаџер	81	1	7	3	1	16	10	43
81 здравствени радници-лаборанти	78	26	1	4	4	32	4	7
73 Друштвене науке-социолог	72	14	5	3	2	2	25	21

71 Друштвене науке- дефектолог	64	3	5	11	8	1	10	26
63 Администратори	63	28	8	3	3	11	9	1
71 Педагози и андрагози-филозофије и социологије	61	34	2	1	4	2	11	7
18 Грађевинари	57	17	5	13	6	4	3	9
71 Педагози и андрагози-филозофије	56	22		2	6	2	15	9
72 Радници природних наука-просторни планер	50	37	2	1	3	3	1	3
81 здравствени радници-медицинске сестре	50	4	9	9	11	5	2	10
71 Педагози и андрагози-информатика	49	9	21	3	4	5	5	2
72 Радници природних наука-биолози	45	16	4	4	3	3	9	6
74 Умјетници-дизајнери	41	18	8	1	6	2	2	4
71 Педагози и андрагози-српски и италијански	38	31			2	3	1	1
74-Умјетници-музичари	37	14		4		3	13	3
71 Педагози и андрагози-математика,информатика	36	11	2		7	3	3	10
73 Друштвене науке-компаративист, библиотекар	35		1	2	1		18	13
74 Умјетници-вајари,сликари,графичар	32	8	2	3	4	2	1	12
11 Рудари	31	1	12	1	1	16		
45 посред.комуникација	30	6	5		15	1	1	2
73 друштвене науке-теолог	28	7	4		5	1	6	5
71 Педагози и андрагози-њемачки	26	11	2		7	1	3	2
71 Педагози и андрагози-биологија	25	8	2		7	1		7
71 Педагози и андрагози-ликовно	25	22			2		1	
73 Друштвене науке-комуниколог	23	16			1		5	1
73 Друштвене науке-музиколог	22	4	8				8	2
72 Радници природних наука-географија	21	14	3	2			1	1
01 Пољопривредници-ветеринари	20	5	2	2	2		5	4
64 Организатори и сродни	20	7	4		3	1	2	3
71 Педагози и андрагози-хемија	19	10	1	3	2	1	1	1
11 Геолози	18	2	7	4				5
71 Педагози и андрагози-руски и срп.	18	5		1		1	8	3
24 Графичари и сродни	17	6	5		2		1	3
71 Педагози и андрагози-француски	17	8	2	1	1		2	3
71 Педагози и андрагози-одбрана и заштита	17	3	2		3	2	4	3
71 Педагози и андрагози-социологија	17	13			1		1	2
42 жељезничари и сродни	16	1	1		13	1		
74 Умјетници	14	8	3	1	1	1		
73 Друштвене науке-односи с јавношћу	13	3		1	2		2	5
74-Умјетници-драмски	13	6	3		1		2	1
25 Текстилни	12	9			1			2
91 заштита на раду	11	1	4	2	2		1	1
65 Официри и сродни	10	2	3		3	1		1
71 Друштвене науке-филолог	10		1	6		1	1	1

71 Педагози и андрагози-историја и латински	10	6		3			1	
71 Педагози и андрагози-турски,арапски и сл.	9	1		2	3		2	1
71 Педагози и андрагози-учитељи	9			4			3	2
22 Прерађивачи дрвета	8	2	2	1	2	1		
71 Педагози и андрагози-разредна И енглески	8		6		2			
71 Педагози и андрагози-талијански	8	4	1		1	1	1	
29 козметичар,масер,естетичар	7	3			2	2		
71 Педагози и андрагози-енглески и кинески	7	1					5	1
71 Педагози и андрагози-математика	7	1		1	3		2	
71 Педагози и андрагози-математика,физика	7	2	1		1		3	
71 Педагози и андрагози-руски и сл.	7	2		1		2	1	1
74-Умјетници-организатори	6	2	1		2	1		
71 Педагози и андрагози-музика	5	2	1					2
71 Педагози и андрагози-физика	4	1			2	1		
03 Шумари/пољопр-пејза`на архит.	3		1		1		1	
72 Радници природних наука-математичари	3			1			1	1
73 Друштвене науке-етнолог	3	1	1	1				
91 занимања разних дјелатност-менаџ.	3				2		1	
12 металурзи и минералози	2	1				1		
71 Друштвене науке-историчар и географ	2							2
71 Педагози и андрагози--енгл, њем.	2			2				
71 Педагози и андрагози-кинески	2		2					
71 Педагози и андрагози-техничко образовање	2	1		1				
72 Радници природних наука-физичари	2	1	1					
71 Педагози и андрагози-демократија	1	1						
71 Педагози и андрагози-грчки и латински	1							1
71 Педагози и андрагози-разредна и дом.језик	1			1				
71 Педагози и андрагози-украјински	1					1		
71 Педагози и андрагози-васпитач	1					1		
71 Педагози и андрагози-заштита околине	1	1						
73 Друштвене науке-археолог	1						1	
73 Друштвене науке-историчар	1							1
73 Друштвене науке-лингвист	1		1					
91 инжињер енергетска ефикасност	1							1
91 занимања разних дјелатност-љ.ресурси,информатика,одн ос с јавн.	1	1						
Укупно	11.798	3.733	1.727	962	1.201	807	1.988	1.380

Графикон бр. 6 Преглед стања VII степена стручне спреме



ПРЕГЛЕД ПРИЈАВЉЕНИХ ЛИЦА НА ЕВИДЕНЦИЈУ ПО СТЕПЕНУ СТРУЧНЕ СПРЕМЕ, ПОЛУ И ФИЛИЈАЛАМА ЗА СЕПТЕМБАР 2018. ГОДИНЕ

Табела 12.

Степен стручне спреме	Пол	Укупно	Бања Лука	Бијељина	Зворник	Добој	Приједор	И. Сарајево	Требиње
1.НК	м	449	140	45	54	107	58	17	28
1.НК	ж	351	112	49	42	75	42	18	13
1.НК Укупно		800	252	94	96	182	100	35	41
2. ПК/НСС	м	41	14	12	5	7	2		1
2. ПК/НСС	ж	30	11	7	4	6	1	1	
2. ПК/НСС Укупно		71	25	19	9	13	3	1	1
3.КВ	м	1.092	417	119	83	214	140	61	58
3.КВ	ж	529	217	32	45	104	78	19	34
3.КВ Укупно		1.621	634	151	128	318	218	80	92
4.ССС	м	950	323	91	77	176	116	87	80
4.ССС	ж	1.054	394	118	86	204	136	60	56
4.ССС Укупно		2.004	717	209	163	380	252	147	136
5.ВКВ	м	13	4	2		1	1	1	4
5.ВКВ	ж	2	1	1					
5.ВКВ Укупно		15	5	3	0	1	1	1	4
6.ВШС	м	22	11	1	1	1	4	2	2
6.ВШС	ж	25	9	3	2	4	2	3	2
6.ВШС Укупно		47	20	4	3	5	6	5	4
7.ВСС	м	285	89	33	29	53	25	29	27
7.ВСС	ж	533	212	69	36	64	36	61	55
7.ВСС Укупно		818	301	102	65	117	61	90	82
УКУПНО		5.376	1.954	582	464	1.016	641	359	360

ПРЕГЛЕД БРОЈА ПРИЈАВЉЕНИХ НА ЕВИДЕНЦИЈУ ПРЕМА РАЗЛОЗИМА ПРИЈАВЉИВАЊА ЗА СЕПТЕМБАР 2018. ГОДИНЕ

Табела 13.

Филијала	Пол	1. Без стажа			2. Већ био запослен - са стажом (Разлог престанка РО)									Укупно пријављених на евиденцију
		Први пут на евиденцији	Пријављивање из неактивности	Укупно без стажа	Стечај	Престанак рада послодавца	Технолошки вишак (орг. промјене)	Престанак рада на одређено	Изјава радника-послодавца о прекиду РО	Споразумни прекид РО	Остали разлози	Укупно са стажом		
Бања Лука	м	216	86	302	1	53	84	162	86	302	8	696	998	
Бања Лука	ж	251	68	319	5	51	83	241	59	194	4	637	956	
Бијељина	м	75	38	113		9	24	52	11	91	3	190	303	
Бијељина	ж	84	40	124	1	13	24	62	6	49		155	279	
Зворник	м	44	46	90		5	34	50	33	27	10	159	249	
Зворник	ж	53	45	98	2	7	18	48	24	17	1	117	215	
Добој	м	124	43	167	1	20	63	97	106	90	15	392	559	
Добој	ж	121	49	170	2	14	38	92	71	63	7	287	457	
Приједор	м	75	31	106		16	20	63	16	121	4	240	346	
Приједор	ж	80	25	105	2	18	21	66	9	74		190	295	
И. Сарајево	м	49	16	65	4	15	24	44	7	35	3	132	197	
И. Сарајево	ж	39	5	44	7	4	24	49	8	24	2	118	162	
Требинје	м	62	25	87	3	9	14	43	8	33	3	113	200	
Требинје	ж	48	12	60	1	8	11	49	8	22	1	100	160	
УКУПНО		1.321	529	1.850	29	242	482	1.118	452	1.142	61	3.526	5.376	

ПРЕГЛЕД ПО ДЈЕЛАТНОСТИМА ПРИЈАВЉЕНИХ СА РАДНИМ ИСКУСТВОМ НА ЕВИДЕНЦИЈУ ЗА СЕПТЕМБАР 2018. ГОДИНЕ

Табела 14.

ДЈЕЛАТНОСТ		1. НК		2. ПК/НСС		3. КВ		4. ССС		5. ВКВ		6. ВШС		7. ВСС		Укупно
		м	ж	м	Ж	м	ж	м	ж	м	ж	м	ж	м	ж	
A	Пољопривреда, лов и шумарство	11	4	2		23	2	13	7					1	5	68
B	Рибарство					1		1								2
C	Рударство	4				8	1	4						1		18
D	Прерађивачка индустрија	91	75	11	7	247	118	145	132	2	1	3	3	18	28	881
E	Снабдијевање електричном енергијом, гасом и водом		1		1	2	1	2	2						2	11
F	Грађевинарство	53	1	10		113	3	51	6	1			2	13	7	260
G	Трговина	22	18	3	4	109	123	110	208	1		3	9	24	51	685
H	Угоститељство	19	43	4	1	78	84	94	95	5	1	2		15	16	457
I	Саобраћај, складиштење и везе	9	1			47	1	19	5	2			2	3	3	92

J	Финансијско посредовање		1			2	2	5	5			1	5	2	5	28
K	Пословање некретнинама, изнајмљивање и пословне услуге	3	1	2		17	2	9	8			1		12	8	63
L	Јавна управа и одбрана; обавезно социјално осигурање	4	1		1	14		8	1					21	24	74
M	Образовање	2	4		2	8	8	5	4	1			2	40	116	192
N	Здравствена и социјална заштита		4		3	3	5	5	23				1	6	15	65
O	Остале јавне, друштвене, социјалне и личне услужне дјелатности	60	26	5	4	129	49	116	139	1		7		32	61	629
P	Приватна домаћинства са запосленим лицима				1											1
Q	Екстериторијалне организације и тијела															0
0	Непознато															0
Укупно		278	180	38	23	801	399	587	635	13	2	17	24	188	341	3.526

ПРЕГЛЕД РАЗЛОГА ПРЕСТАНКА ВОЂЕЊА ЕВИДЕНЦИЈЕ ЗА СЕПТЕМБАР 2018. ГОДИНЕ

Табела 15.

Разлог престанка вођења евиденције	Пол	Укупно	Бања Лука	Бијељина	Зворник	Добој	Приједор	И. Сарајево	Требње
Запослење	м	2.204	703	217	194	368	301	225	196
Запослење	ж	2.516	944	246	175	387	272	305	187
Запослење Тотал		4.720	1.647	463	369	755	573	530	383
Обављање приватне дјелатности	м	77	11	4	2	12	5	4	39
Обављање приватне дјелатности	ж	26	10	2	3	5		1	5
Обављање приватне дјелатности Тотал		103	21	6	5	17	5	5	44
Укључивање на редовно школовање	м	9	1	3		2	1	1	1
Укључивање на редовно школовање	ж	12	4	1		1	1	1	4
Укључивање на редовно школовање Тотал		21	5	4	0	3	2	2	5
СТИЦАЊЕ УСЛОВА ЗА ПЕНЗИЈУ	м	175	50	27	17	34	21	16	10
СТИЦАЊЕ УСЛОВА ЗА ПЕНЗИЈУ	ж	99	36	6	5	24	9	7	12
СТИЦАЊЕ УСЛОВА ЗА ПЕНЗИЈУ Тотал		274	86	33	22	58	30	23	22
Трајна неспособност за рад	м	25	7		8	9			1
Трајна неспособност за рад	ж	15	7			5			3

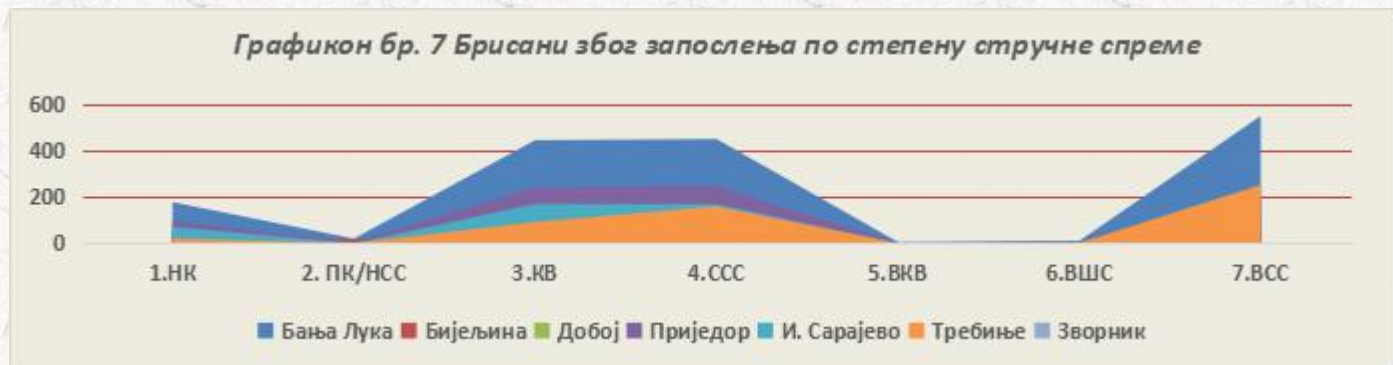
Трајна неспособност за рад Тотал		40	14	0	8	14	0	0	4
Стицање вишег степена стручне спреме	м	35	5	8	8	9	3	1	1
Стицање вишег степена стручне спреме	ж	52	22	10	3	4	5	3	5
Стицање вишег степена стручне спреме Тотал		87	27	18	11	13	8	4	6
Нередовно јављање	м	1.119	357	146	88	260	225	10	33
Нередовно јављање	ж	709	235	135	39	169	103	5	23
Нередовно јављање Тотал		1.828	592	281	127	429	328	15	56
Издржавање казне затвора	м	6			2	1		1	2
Издржавање казне затвора Тотал		6	0	0	2	1	0	1	2
Преселење	ж	96	11	3	35	15	20	9	3
Преселење	ж	159	41	10	17	28	39	15	9
Преселење Тотал		255	52	13	52	43	59	24	12
Смрт	м	30	8	3	2	6	2	3	6
Смрт	ж	12	4		2	1	1	1	3
Смрт Тотал		42	12	3	4	7	3	4	9
Носилац комерц. пољоп. газдинства	м	3				1			2
Носилац комерц. пољоп. газдинства		2			1		1		
Носилац комерц. пољоп. газдинства Тотал	м	5	0	0	1	1	1	0	2
Одбијање запослења у свом занимању	ж	1	1						
Одбијање запослења у свом занимању		3	3						
Одбијање запослења у свом занимању Тотал		4	4	0	0	0	0	0	0
Остали Законски разлози		194	128	4	7	9	1	21	24
Остали Законски разлози		167	109	10	2	3	3	21	19
Остали Законски разлози Тотал		361	237	14	9	12	4	42	43
УКУПНО		7.746	2.697	835	610	1.353	1.013	650	588

ПРЕГЛЕД БРИСАНИХ ЛИЦА СА ЕВИДЕНЦИЈЕ ЗБОГ ЗАПОСЛЕЊА И ОБАВЉАЊА САМОСТАЛНЕ ДЈЕЛАТНОСТИ ПО СТЕПЕНУ СТРУЧНЕ СПРЕМЕ, ПОЛУ И ФИЛИЈАЛАМА ЗА СЕПТЕМБАР 2018. ГОДИНЕ

Табела 16.

Степен стручне спреме	Пол	Укупно	Бања Лука	Бијељина	Зворник	Добој	Приједор	И. Сарајево	Требиње
1. НК	м	278	93	24	32	54	44	16	15
1. НК	ж	200	86	20	11	43	28	6	6
1. НК Укупно		478	179	44	43	97	72	22	21
2. ПК/НСС	м	26	12	7	2	3		1	1
2. ПК/НСС	ж	27	9	11	2	2	1	1	1

2. ПК/НСС Укупно		53	21	18	4	5	1	2	2
3. КВ	м	831	272	65	57	157	130	59	91
3. КВ	ж	404	175	27	17	87	41	34	23
3. КВ Укупно		1.235	447	92	74	244	171	93	114
4. ССС	м	630	198	54	48	108	82	72	68
4. ССС	ж	714	254	54	43	140	88	89	46
4. ССС Укупно		1.344	452	108	91	248	170	161	114
5. ВКВ	м	9	4	1		1		1	2
5. ВКВ	ж	5	2	1		2			
5. ВКВ Укупно		14	6	2	0	3	0	1	2
6. ВШС	м	20	5	5	2		4		4
6. ВШС	ж	21	6	3	2	2	3	2	3
6. ВШС Укупно		41	11	8	4	2	7	2	7
7. ВСС	м	487	130	65	55	57	46	80	54
7. ВСС	ж	1.171	422	132	103	116	111	174	113
7. ВСС Укупно		1.658	552	197	158	173	157	254	167
Укупно		4.823	1.668	469	374	772	578	535	427



ПРЕГЛЕД СТАЊА БРИСАНИХ ЛИЦА СА ЕВИДЕНЦИЈЕ ЗБОГ ЗАПОСЛЕЊА И ОБАВЉАЊА ПРИВАТНЕ ДЈЕЛАТНОСТИ ПО ДЈЕЛАТНОСТИ ЗАПОСЛЕЊА, ФИЛИЈАЛАМА И ПОЛУ ЗА СЕПТЕМБАР 2018. ГОДИНЕ

Табела 17.

Дјелатност	Филијала														Укупно
	Бања Лука		Бијељина		Зворник		Добој		Приједор		И. Сарајево		Требиње		
	м	ж	м	ж	м	ж	м	ж	м	ж	м	ж	м	ж	
A Пољопривреда, лов и шумарство	23	8	2		10	4	12	4	9	1	18	8	27	9	135
B Рибарство													2		2
C Рударство		1	1	1	16	2	1		2	7	1		18	10	60
D Прерађивачка индустрија	160	160	37	19	41	21	91	107	70	31	39	41	28	26	871

E	Снабдијевање електричном енергијом, гасом и водом	8	9	12	8		1	10	2	4	1	10	6	9	5	85
F	Грађевинарство	86	7	22	2	32	8	36	8	36	1	18	3	46	6	311
G	Трговина	59	115	25	50	16	28	64	69	24	49	16	38	23	15	591
H	Угоститељство	25	49	5	12	7	6	31	21	15	17	16	22	3	14	243
I	Саобраћај, складиштење и везе	38	6	9	4	10		21	5	9		11	6	10		129
J	Финансијско посредовање	2	9	3	8			6	5		8	1	3			45
K	Пословање некретнинама, изнајмљивање и пословне услуге	17	22	15	15	2		4	1	20	6	3	3	2	1	111
L	Јавна управа и одбрана; обавезно социјално осигурање	11	20	8	6	6	13	5	8	8	4	17	27	15	7	155
M	Образовање	35	274	21	80	17	57	27	80	19	75	14	74	11	56	840
N	Здравствена и социјална заштита	8	33	6	14	4	15	6	25	8	18	10	17	4	9	177
O	Остале јавне, друштвене, социјалне и личне услужне дјелатности	242	241	52	27	33	21	66	57	82	54	55	58	19	33	1.040
P	Приватна домаћинства са запосленим лицима													17	1	18
Q	Екстериторијалне организације и тијела													1		1
0	Непознато			3	2	2	2									9
Укупно		714	954	221	248	196	178	380	392	306	272	229	306	235	192	4.823

ПРЕГЛЕД СТАЊА БРИСАНИХ ЛИЦА СА ЕВИДЕНЦИЈЕ ЗБОГ ЗАПОСЛЕЊА И ОБАВЉАЊА ПРИВАТНЕ ДЈЕЛАТНОСТИ ПО ДЈЕЛАТНОСТИ ЗАПОСЛЕЊА, ПОЛУ И СТЕПЕНУ СТРУЧНЕ СПРЕМЕ ЗА СЕПТЕМБАР 2018. ГОДИНЕ

Табела 18.

Назив	1. НК		2. ПК/НСС		3. КВ		4. ССС		5. ВКВ		6. ВШС		7. ВСС		Укупно
	М	Ж	М	Ж	М	Ж	М	Ж	М	Ж	М	Ж	М	Ж	
A Пољопривреда, лов и шумарство	9	2			34	5	28	7	2		1		27	20	135
B Рибарство					2										2
C Рударство	7				17	2	8	8			1		6	11	60

D	Прерађивачка индустрија	79	70	7	6	208	141	144	138	3		2	3	23	47	871
E	Снабдијевање електричном енергијом, гасом и водом	2	1			13	2	15	6			1		22	23	85
F	Грађевинарство	46	5	10		132	4	64	7			4	1	20	18	311
G	Трговина	21	32	2	6	94	92	90	182		1	1	5	19	46	591
H	Угоститељство	12	26	1	4	35	40	47	58		4		2	7	7	243
I	Саобраћај, складиштење и везе	5				59	3	30	11	2				12	7	129
J	Финансијско посредовање							2	5					10	28	45
K	Пословање некретнинама, изнајмљивање и пословне услуге	5	4		1	7	4	17	6			1	1	33	32	111
L	Јавна управа и одбрана; обавезно социјално осигурање					5		13	9			2	2	50	74	155
M	Образовање	2	16		3	11	28	9	33			3	2	119	614	840
N	Здравствена и социјална заштита	1	4			5	7	10	57					30	63	177
O	Остале јавне, друштвене, социјалне и личне услужне дјелатности	85	40	4	7	196	73	150	186	2		4	5	108	180	1.040
P	Приватна домаћинства са запосленим лицима	3		1		11	1	2								18
Q	Екстериторијалне организације и тијела													1		1
0	Непознато	1		1		2	2	1	1						1	9
Укупно		278	200	26	27	831	404	630	714	9	5	20	21	487	1.171	4.823

КОРИСНИЦИ НОВЧАНЕ НАКНАДЕ, КОРИСНИЦИ ПЕНЗИЈСКО-ИНВАЛИДСКОГ ОСИГУРАЊА И КОРИСНИЦИ ЗДРАВСТВЕНОГ ОСИГУРАЊА ЗАКЉУЧНО СА 30. 09. 2018. ГОДИНЕ

Табела 19.

Филијала	Септембар 2018.			Септембар 2017.		
	Корисници новчане накнаде	Корисници пензијско-инвалидског осигурања	Корисници здравственог осигурања – Буџет	Корисници новчане накнаде	Корисници пензијско-инвалидског осигурања	Корисници здравственог осигурања – Буџет
Бања Лука	724	1.032	52.009	572	924	55.460
Бијељина	143	238	16.716	152	227	17.400

Зворник	87	139	12.710	105	157	13.292
Добој	250	350	21.672	315	403	23.413
Приједор	172	256	20.780	133	237	22.099
Сарајево	174	276	10.189	109	211	10.669
Требиње	136	269	8.758	184	348	8.986
Укупно	1.686	2.560	142.834	1.570	2.507	151.319



ПРЕГЛЕД НЕЗАПОСЛЕНИХ ЛИЦА СА ИНВАЛИДИТЕТОМ – АКТИВНА ПОНУДА ПРЕМА СТАТУСУ ИНВАЛИДНОСТИ И ФИЛИЈАЛАМА ЗАКЉУЧНО СА 30. 09. 2018. ГОДИНЕ

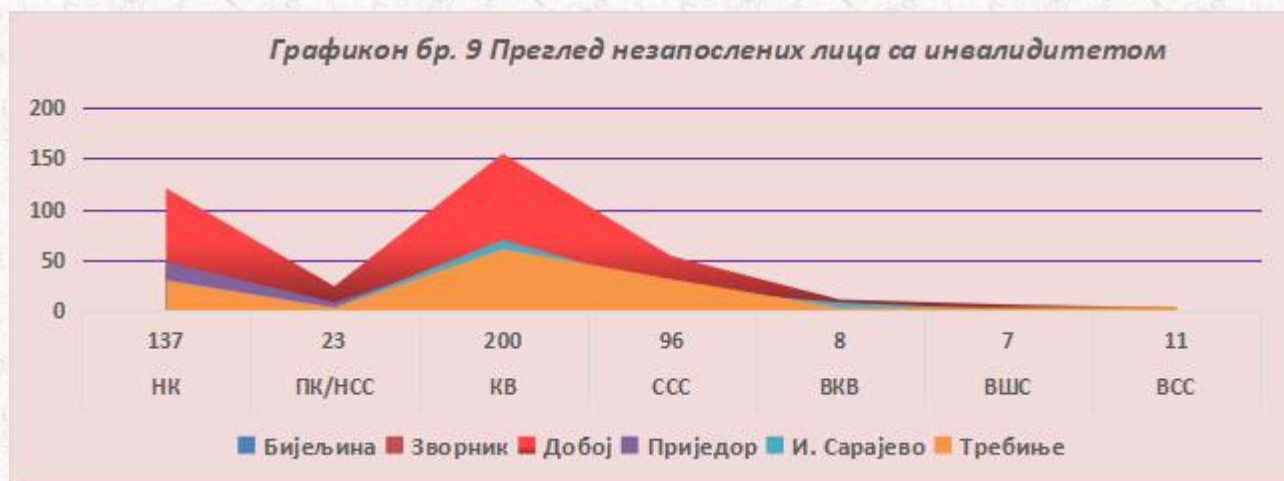
Табела 20.

ФИЛИЈАЛА								
Статус инвалидности	Укупно	Бања Лука	Бијељина	Зворник	Добој	Приједор	И. Сарајево	Требиње
1. Ратни војни инвалид	1.204	405	118	38	320	107	103	113
2. Војномирнодоп. инвалид	9	3	1		3	1	1	
3. Инвалид рада	20	10		1	2	4	1	2
4. Категоризована инвал.	131	37	26	6	31	22	4	5
5. Цивилна жртва рата	34	7	3		8	3	10	3
6. Остали инвалиди	77	20	9	3	10	12	11	12
Укупно лица са Инвалидитетом	1.475	482	157	48	374	149	130	135

ПРЕГЛЕД НЕЗАПОСЛЕНИХ ЛИЦА СА ИНВАЛИДИТЕТОМ – АКТИВНА ПОНУДА ПО СТЕПЕНУ СТРУЧНЕ СПРЕМЕ И ФИЛИЈАЛАМА ЗАКЉУЧНО СА 30. 09. 2018. ГОДИНЕ

Табела 21.

ФИЛИЈАЛА								
Назив	Укупно	Бања Лука	Бијељина	Зворник	Добој	Приједор	И. Сарајево	Требиње
1. НК	417	137	39	19	121	48	23	30
2. ПК/НСС	68	23	7		24	8	3	3
3. КВ	653	200	85	19	155	63	70	61
4. ССС	251	96	17	8	54	23	22	31
5. ВКВ	41	8	6	1	11	4	8	3
6. ВШС	18	7	1		6		1	3
7. ВСС	27	11	2	1	3	3	3	4
Укупно	1.475	482	157	48	374	149	130	135



ПРЕГЛЕД ИЗДАТИХ РАДНИХ ДОЗВОЛА ПО ФИЛИЈАЛАМА ЗА СЕПТЕМБАР 2018. ГОДИНЕ

Табела 22.

Издате радне дозволе	Тип дозволе		Укупно
	Нова	Продужење	
Филијала			
Бања Лука	11	16	27
Бијељина	6	3	9
Зворник	2	3	5
Добој	5	8	13
Источно Сарајево	3	5	8
Приједор	2	3	5
Требиње	2	4	6
Укупно	31	42	73

ИЗВОР ПОДАТАКА И МЕТОДОЛОШКА ОБЈАШЊЕЊА

Извор података који се користе у изради Статистичког прегледа јесте Завод за запошљавање Републике Српске.

Подаци се прикупљају и обрађују мјесечно и објављују почетком актуелног за претходни мјесец.

ОБЈАШЊЕЊЕ ПОЈМОВА

1. НЕЗАПОСЛЕНО ЛИЦЕ је лице пријављено на евиденцију Завода за запошљавање, старости од 15 до 65 година, способно или ограничено способно за рад, које није у радном односу или које на други начин није остварило право на рад.

2. ЛИЦА КОЈА ПРВИ ПУТ ТРАЖЕ ЗАПОСЛЕЊЕ су евидентирана лица у бироима Завода која раније нису била у радном односу.

3. НЕЗАПОСЛЕНА ЛИЦА ЗБОГ ПРЕСТАНКА РАДА ПОСЛОДАВАЦА су евидентирана лица у бироима за запошљавање која су остала без посла због престанка рада организација и послодаваца.

4. КОРИСНИЦИ НОВЧАНЕ НАКНАДЕ су незапослена лица евидентирана у републичким бироима која су према одредбама Закона остварила ово право.

5. НОВОПРИЈАВЉЕНА ЛИЦА КОЈА ПРВИ ПУТ ТРАЖЕ ЗАПОСЛЕЊЕ су лица која се републичким бироима пријављују први пут због запослења у текућем мјесецу.

6. ЗАПОСЛЕНИ СА ЕВИДЕНЦИЈЕ ФИЛИЈАЛА ЗА ЗАПОШЉАВАЊЕ су лица која су се запослила у земљи или иностранству током извјештајног мјесеца, а била су евидентирана у службама.

7. ПОТРЕБЕ ЗА РАДНИЦИМА представљају број тражених радника и приправника за непопуњена и новоотворена радна мјеста која послодавци пријављују бироима у току извјештајног мјесеца.

8. РЕАЛИЗОВАНЕ ПРИЈАВЕ О ПОТРЕБАМА ЗА РАДНИЦИМА представљају број запослених радника и приправника према извјештају о заснивању радног односа, који послодавци достављају бироима током извјештајног мјесеца.

СКРАЋЕНИЦЕ

Ж - Жене

М - Мушкарци

РО - Радни однос

НК - Неквалификовани радник

ПК - Полуквалификовани радник

КВ - Квалификовани радник

ВКВ - Висококвалификовани радник

ССС - Средња стручна спрема

ВШС - Виша стручна спрема

ВСС - Висока стручна спрема

КОНТАКТ

ЦЕНТРАЛНА СТРУЧНА СЛУЖБА

КАБИНЕТ ДИРЕКТОРА

Адреса: Српских ратника 30, 71420 Пале

Телефон: 057/223-107; 226-714; 227-550

Email: kabinet@zzzrs.net

СЕКТОР ЗА ЗАЈЕДНИЧКЕ ПОСЛОВЕ

Адреса: Српских ратника 30, 71420 Пале

Телефон: 057/227-551

Email: protokol@zzzrs.net

СЕКТОР ЗА ПОСРЕДОВАЊЕ И АКТИВНЕ МЈЕРЕ ЗАПОШЉАВАЊА

Адреса: Српских ратника 30, 71420 Пале

Телефон: 057/200-460

Email: aktivne_mjere@zzzrs.net

СЕКТОР ЗА ПРАВНЕ И КАДРОВСКЕ ПОСЛОВЕ

Адреса: Српских ратника 30, 71420 Пале

Телефон: 057/225-873

Email: spp@zzzrs.net

СЕКТОР ЗА ФИНАНСИЈСКЕ ПОСЛОВЕ

Адреса: Српских ратника 30, 71420 Пале

Телефон: 057/201-341; 201-340; 201-060

Email: fin@zzzrs.net

СЕКТОР ЗА ИНФОРМАЦИОНЕ ТЕХНОЛОГИЈЕ

Адреса: Српских ратника 30, 71420 Пале

Телефон: 057/201-920; 201-921

Email: info@zzzrs.net; oglasia@zzzrs.net

Web страница: www.zzzrs.net